metron forum 2.0

ΓΣΕΕ/ΙΝΕ
Ειδικές Ερωτήσεις

Οκτώβριος 2016

METRONANALYSIS

Η ταυτότητα της έρευνας

Εταιρεία:	Metron Analysis (Α.Μ. ΕΣΡ 4)
Ανάθεση:	Συνδρομητική έρευνα
Τύπος Έρευνας:	Τηλεφωνική έρευνα κοινής γνώμης
Περιοχή Έρευνας	Πανελλαδική
Μέθοδος Δειγματοληψίας:	Για την επιλογή του δείγματος χρησιμοποιήθηκε απλή τυχαία δειγματοληψία σταθερών (90%) και κινητών (10%) τηλεφωνικών αριθμών
Χρόνος Διεξαγωγής:	Η έρευνα πεδίου διεξήχθη από 17-20/10/2016
Μέγεθος Δείγματος:	Το μέγεθος του δείγματος ανέρχεται σε 1.205 άτομα ηλικίας 18 ετών και άνω
Σταθμίσεις:	Το δείγμα σταθμίσθηκε εκ των υστέρων ως προς το φύλο και την ηλικία και την ψήφο στις Βουλευτικές εκλογές του Σεπτεμβρίου 2015
Προσωπικό field/Ελεγχοι:	Εργάστηκαν 3 επόπτες και 40 συνεντευκτές. Το 23% των συνεντεύξεων ελέχθησαν με τη μέθοδο της συνακρόασης και το 100% ηλεκτρονικά
Παρατηρήσεις:	Στους πίνακες που ακολουθούν, όπου οι βάσεις είναι μικρότερες των 60 ερωτηθέντων, τα στοιχεία είναι τελείως ενδεικτικά

Η METRON ANALYSIS είναι μέλος της ESOMAR και του ΣΕΔΕΑ και τηρεί τους κώδικες δεοντολογίας και διεξαγωγής ερευνών και επαγγελματικής πρακτικής της ESOMAR και του ΣΕΔΕΑ.
ΔΕΝ ΕΠΙΤΡΕΠΕΤΑΙ Η ΔΗΜΟΣΙΕΥΣΗ ΤΩΝ ΑΠΟΤΕΛΕΣΜΑΤΩΝ ΤΗΣ ΕΡΕΥΝΑΣ

Ο περιορισμός της σημασίας των ελεύθερων συλλογικών διαπραγματεύσεων

'Σύμφωνα με το 2ο μνημόνιο έχει περιοριστεί σημαντικά η σημασία των ελεύθερων συλλογικών διαπραγματεύσεων μεταξύ των οργανώσεων των εργαζομένων και των εργοδοτών. Γνωρίζετε τις επιπτώσεις που έχει αυτός ο περιορισμός στην εργασία ή όχι;'

Σύνολο

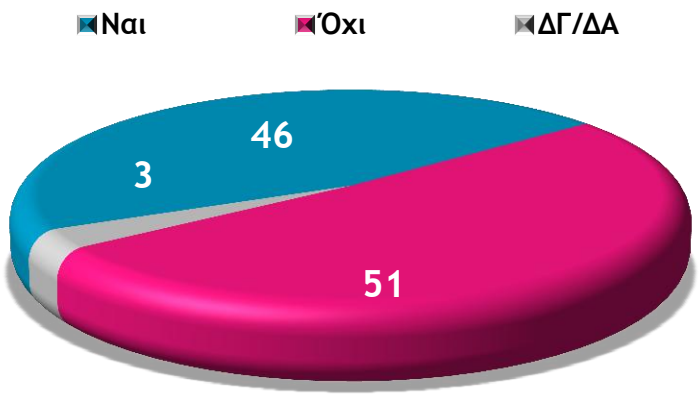

Πολιτική προέλευση

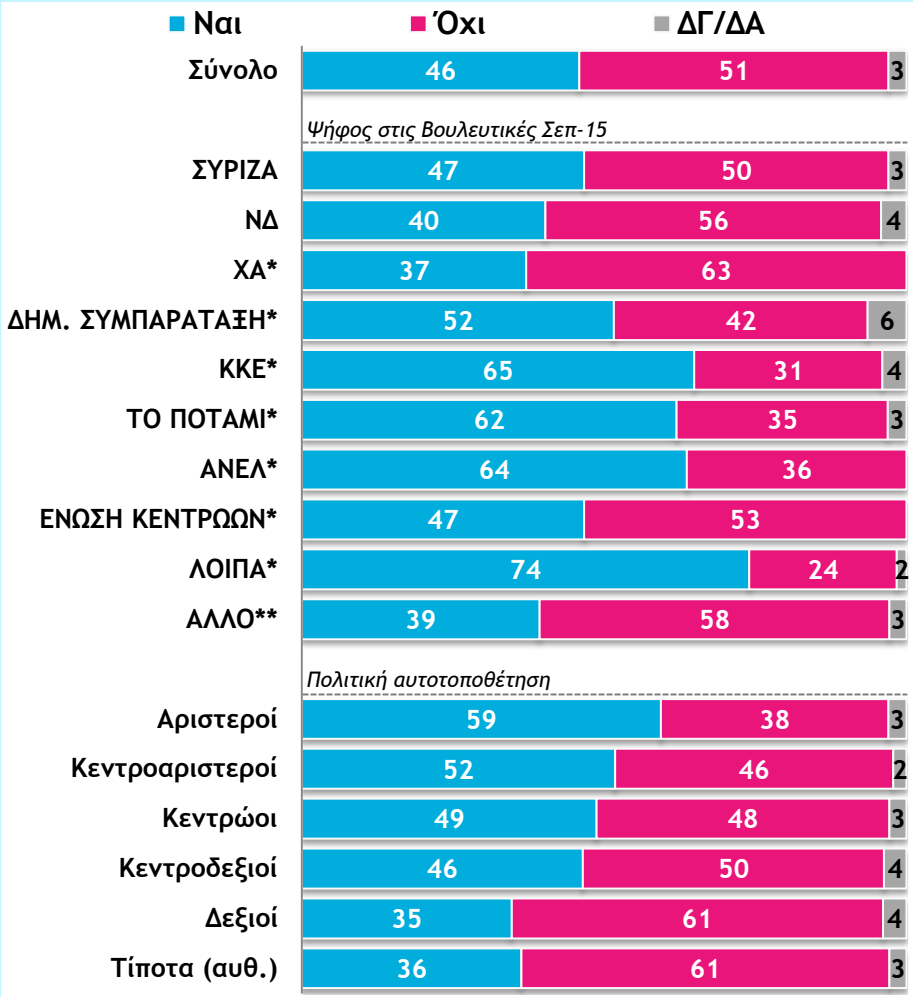

%

* Βάση μικρότερη των 60 ατόμων
** Λευκό/Άκυρο/Δεν ψήφισαν/ΔΑ

METRONANALYSIS

Ο περιορισμός της σημασίας των ελεύθερων συλλογικών διαπραγματεύσεων

ανά φύλο & ηλικία

	Σύνολο	Φύλο		Ήλικία				
		Άνδρες	Γυναίκες	18-34	35-44	45-54	55-64	65+
Ναι	46	50	42	35	40	60	57	45
Όχι	51	48	54	64	60	39	39	45
ΔΓ/ΔΑ	3	2	4	1	*	1	4	10

%

Ο περιορισμός της σημασίας των ελεύθερων συλλογικών διαπραγματεύσεων

ανά εκπαιδευτικό επίπεδο & υποκειμενική κοινωνική ένταξη

	Σύνολο	Εκπαιδευτικό επίπεδο			Υποκειμενική κοινωνική ένταξη				
		Βασική εκπ.	Μέση εκπ.	Ανώτερη εκπ.	Αγροτική τάξη	Εργατική τάξη	Μικρο-μεσαίοι	Μεσαία τάξη	Ανώτερη τάξη
Ναι	46	35	40	55	21	41	53	48	59
Όχι	51	55	59	43	69	58	45	50	36
ΔΓ/ΔΑ	3	10	1	2	10	1	2	2	5

%

Ο περιορισμός της σημασίας των ελεύθερων συλλογικών διαπραγματεύσεων

ανά θέση στην απασχόληση

	Σύνολο	Θέση στην απασχόληση							
		Ελ. Επαγγελματίες	Γεωργοί*	Μισθωτοί Δ.Τ.	Μισθωτοί Ι.Τ.	Άνεργοι	Φοιτητές*	Νοικοκυρές	Συνταξιούχοι
Ναι	46	48	23	55	50	42	43	33	51
Όχι	51	51	71	45	49	58	57	63	41
ΔΓ/ΔΑ	3	1	6	*	1	*	*	4	8

% * Βάση μικρότερη των 60 ατόμων

METRONANALYSIS

Άποψη για τις ελεύθερες συλλογικές διαπραγματεύσεις

'Ποια είναι η άποψή σας για τις ελεύθερες συλλογικές διαπραγματεύσεις;'

Σύνολο

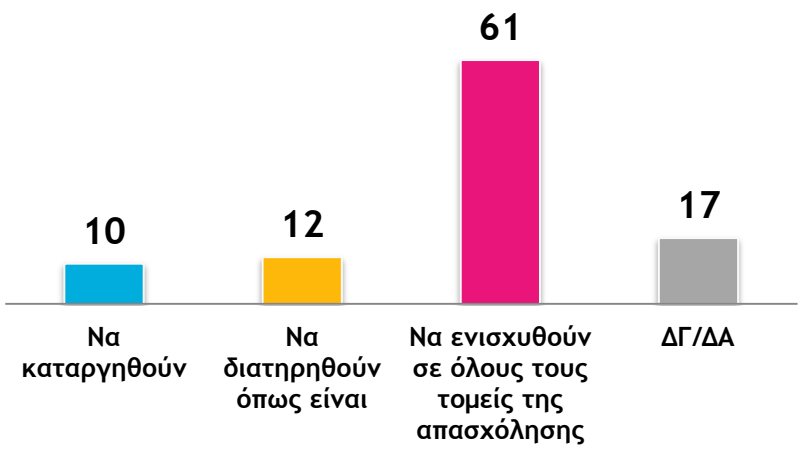

Πολιτική προέλευση

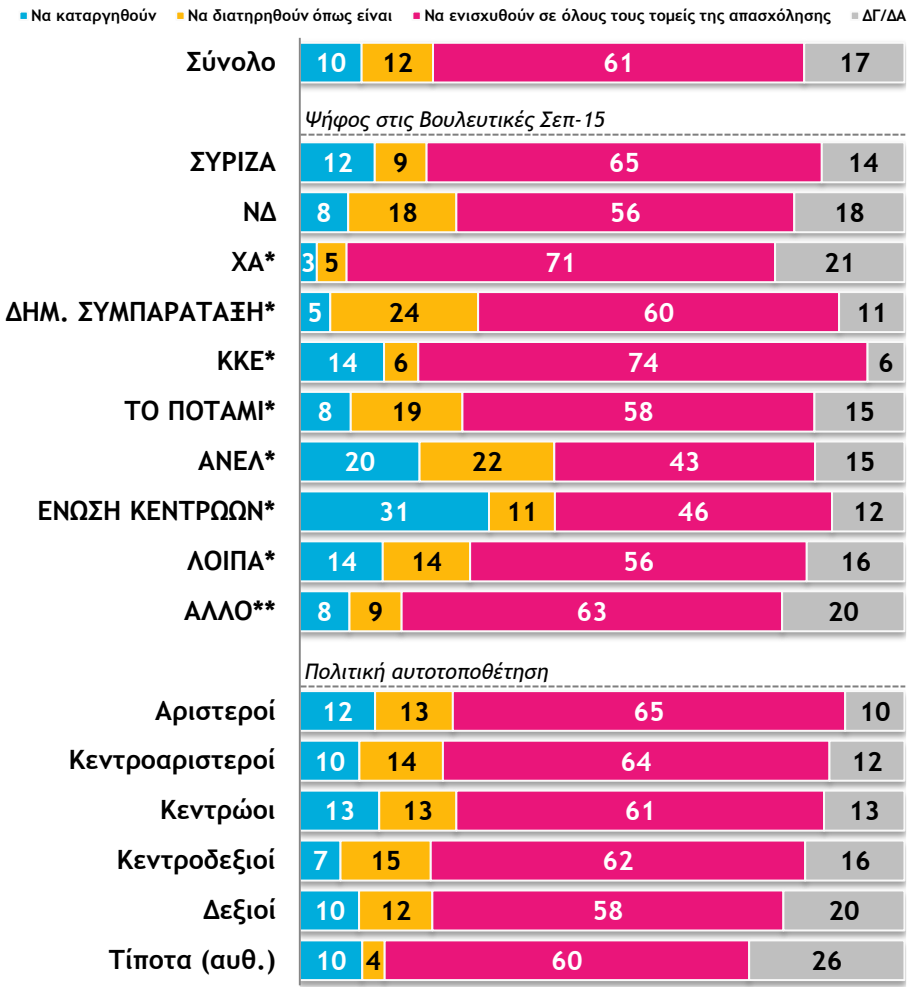

%

* Βάση μικρότερη των 60 ατόμων
** Λευκό/Άκυρο/Δεν ψήφισαν/ΔΑ

METRONANALYSIS

Άποψη για τις ελεύθερες συλλογικές διαπραγματεύσεις

ανά φύλο & ηλικία

	Σύνολο	Φύλο		Ήλικία				
		Άνδρες	Γυναίκες	18-34	35-44	45-54	55-64	65+
Να καταργηθούν	10	11	9	8	13	16	11	5
Να διατηρηθούν όπως είναι	12	16	8	13	8	11	13	13
Να ενισχυθούν σε όλους τους τομείς της απασχόλησης	61	59	64	65	60	61	61	59
ΔΓ/ΔΑ	17	14	19	14	19	12	15	23

%

Άποψη για τις ελεύθερες συλλογικές διαπραγματεύσεις

ανά εκπαιδευτικό επίπεδο & υποκειμενική κοινωνική ένταξη

	Σύνολο	Εκπαιδευτικό επίπεδο			Υποκειμενική κοινωνική ένταξη				
		Βασική εκπ.	Μέση εκπ.	Ανώτερη εκπ.	Αγροτική τάξη	Εργατική τάξη	Μικρο-μεσαίοι	Μεσαία τάξη	Ανώτερη τάξη
Να καταργηθούν	10	6	10	12	12	11	12	9	9
Να διατηρηθούν όπως είναι	12	11	11	13	6	10	11	15	11
Να ενισχυθούν σε όλους τους τομείς της απασχόλησης	61	62	58	64	57	58	62	62	68
ΔΓ/ΔΑ	17	21	21	11	25	21	15	14	12

%

Άποψη για τις ελεύθερες συλλογικές διαπραγματεύσεις

ανά θέση στην απασχόληση

	Σύνολο	Θέση στην απασχόληση							
		Ελ. Επαγγελματίες	Γεωργοί*	Μισθωτοί Δ.Τ.	Μισθωτοί Ι.Τ.	Άνεργοι	Φοιτητές*	Νοικοκυρές	Συνταξιούχοι
Να καταργηθούν	10	15	18	12	13	11	7	4	6
Να διατηρηθούν όπως είναι	12	16	5	8	10	11	20	8	14
Να ενισχυθούν σε όλους τους τομείς της απασχόλησης	61	57	57	69	67	64	55	57	60
ΔΓ/ΔΑ	17	12	20	11	10	14	18	31	20

% * Βάση μικρότερη των 60 ατόμων

METRONANALYSIS

Καθορισμός εργασιακών όρων και μισθών

'Ποιος πρέπει να καθορίζει τους εργασιακούς όρους και τους μισθούς;'

Βάση: το 10% του δείγματος που πιστεύουν ότι θα πρέπει να καταργηθούν οι ελεύθερες συλλογικές διαπραγματεύσεις

Σύνολο

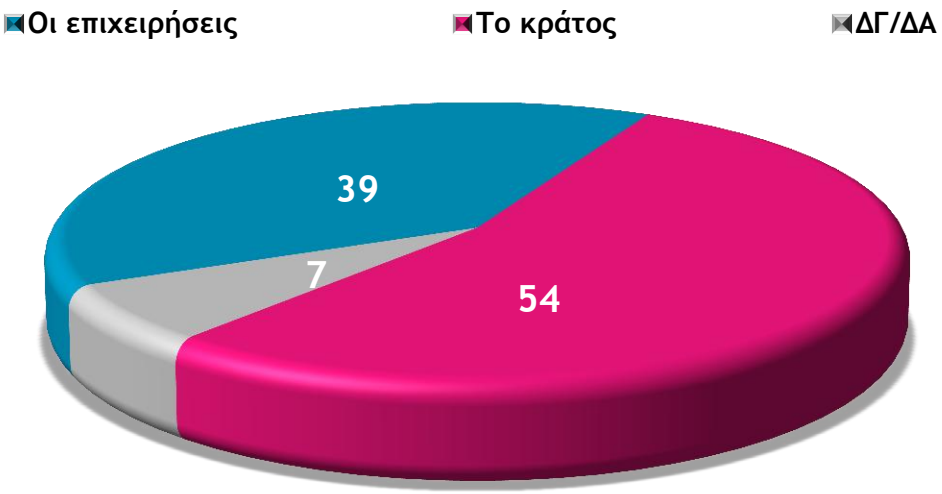

%