

Σταθερές οι προθέσεις προσλήψεων για το Β' τρίμηνο του 2023

Q2 2023

ManpowerGroup Έρευνα Προθέσεων Προσλήψεων



Οι Συνολικές Προοπτικές Απασχόλησης στην Ελλάδα για το δεύτερο τρίμηνο του 2023 διαμορφώνονται στο **+7%***



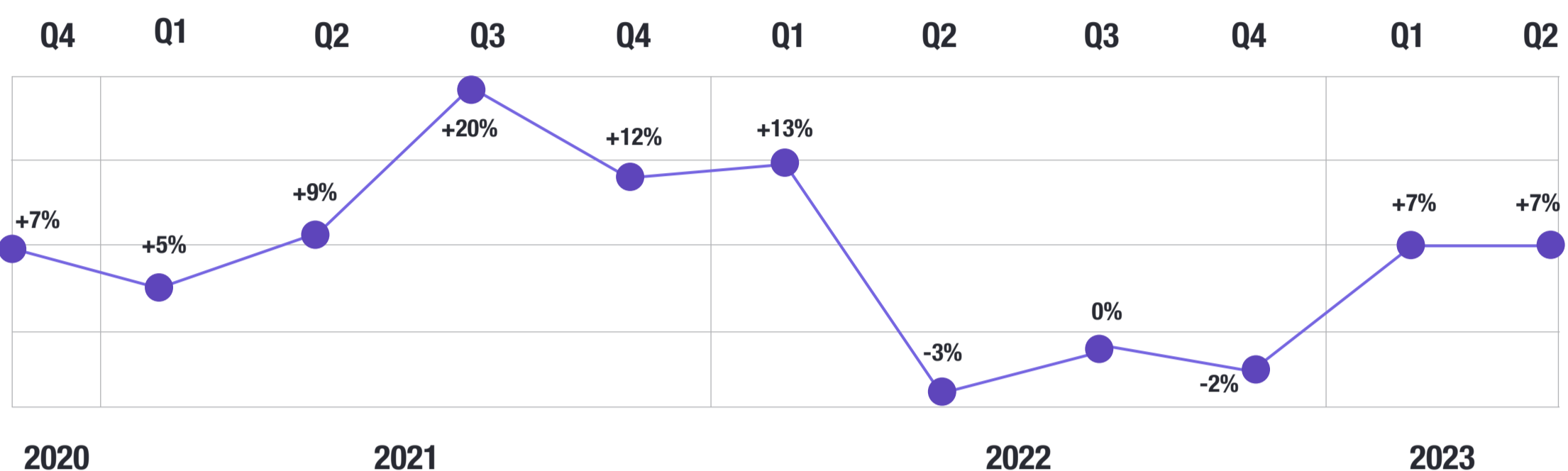
Το **30%** των εργοδοτών αναμένει αύξηση του αριθμού των απασχολούμενων, το **17%** προβλέπει μείωση, το **49%** δεν περιμένει κάποια αλλαγή και το **4%** δήλωσε ότι δεν γνωρίζει



Αναμένουν τη μεγαλύτερη αύξηση: Ο τομέας **Χρηματοοικονομικά & Κτηματομεσιτικά (+21%)**, η γεωγραφική περιφέρεια **Υπόλοιπη Ελλάδα (+12%)** και οι εργοδότες σε οργανισμούς με **250+ εργαζομένους (+13%)**

Εξέλιξη προθέσεων προσλήψεων ανά τρίμηνο (εποχικά προσαρμοσμένες*)

Ο όρος Συνολικές Προοπτικές Απασχόλησης (*) που χρησιμοποιείται σε αυτή την έρευνα είναι το αποτέλεσμα της αφαίρεσης του ποσοστού των εργοδοτών που αναμένουν αύξηση στο ανθρώπινο δυναμικό τους από το ποσοστό των εργοδοτών που αναμένουν μείωση - ο δείκτης για το δεύτερο τρίμηνο του 2023 παραμένει σταθερός στο **+7%**, όπως και το προηγούμενο τρίμηνο.



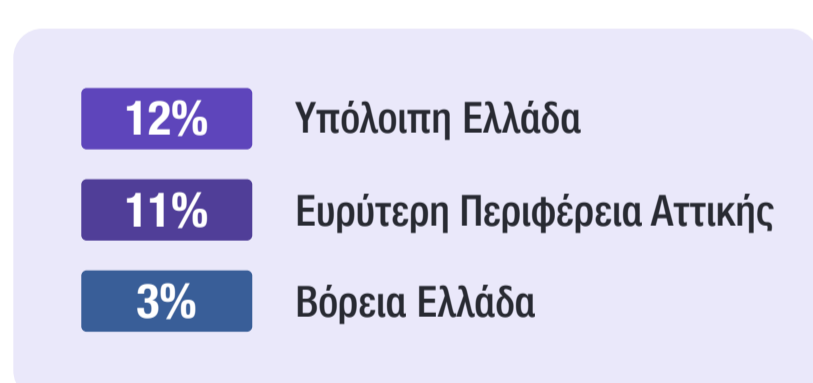
Κλάδοι με τις Ισχυρότερες & Ασθενέστερες Προθέσεις Προσλήψεων (εποχικά προσαρμοσμένες)

Ο κλάδος **Χρηματοοικονομικά & Κτηματομεσιτικά** καταγράφει τη μεγαλύτερη αύξηση του αριθμού των απασχολούμενων (**+21%**).



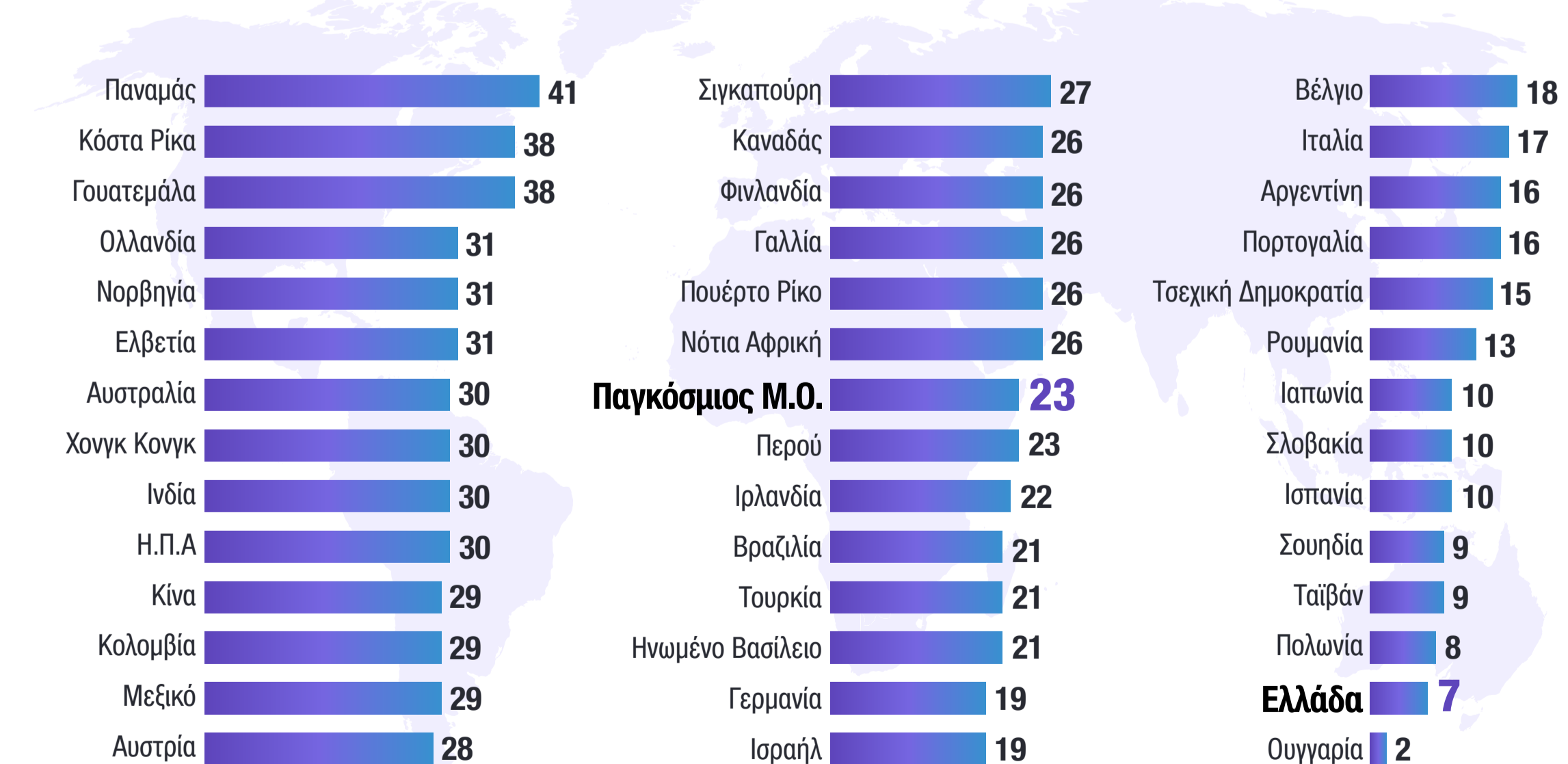
Προθέσεις προσλήψεων ανά γεωγραφική περιφέρεια

Οι Έλληνες εργοδότες αναμένουν αύξηση του αριθμού των απασχολούμενων και στις 3 περιφέρειες.



Παγκόσμια Κατάταξη Προθέσεων Προσλήψεων

Βασίζεται σε διαδικτυακές συνεντεύξεις σε **38.846** εργοδότες από **41** χώρες και επικράτειες.



Για τα πλήρη αποτελέσματα της έρευνας, επισκεφθείτε το <https://www.manpowergroup.gr/nea/>

Ακολουθήστε μας: [f](#) [in](#) [t](#) [@](#) [d](#)

(*) Ρωτήσαμε 510 Έλληνες Εργοδότες, πώς αναμένουν να αλλάξει ο συνολικός αριθμός ατόμων που απασχολούνται στην περιοχή της ευθύνης τους το δεύτερο τρίμηνο του 2023 σε σύγκριση με το τρέχον τρίμηνο (Ιανουάριος, Φεβρουάριος, Μάρτιος) του 2023.