

25.01.24

FlashNote

Ετήσια Οικονομικά Αποτελέσματα 2023 & Μη-Χρηματοοικονομική Πληροφόρηση



Μέλος του δείκτη

**Dow Jones
Sustainability Indices**

υπό τον S&P Global CSA



Περιεχόμενα

01. Μήνυμα Προέδρου | 03-04

02. Βασικά Σημεία | 05 -09

03. Ημερολόγιο γεγονότων | 10-13

04. Επιδόσεις ESG | 14-18

05. Βασικά Οικονομικά μεγέθη | 19-28

06. Κλάδοι Επιχειρηματικής Δραστηριότητας | 29-41

07. Κίνδυνοι και Μεταγενέστερα Γεγονότα | 42-45

01

Μήνυμα
Προέδρου

Ευάγγελος Μυτιληναίος

«Τα αποτελέσματα του 2023 μας αφήνουν πολύ ικανοποιημένους. Πρώτον, επειδή δικαιώσαμε τους μετόχους και stakeholders που πίστεψαν ότι η μεγάλη αύξηση των αποτελεσμάτων του 2022 δεν ήταν συγκυριακή, αλλά ξεκάθαρη αλλαγή πίστας για την Εταιρεία. Και δεύτερον, διότι τόσο η καθαρή κερδοφορία, όσο και η λειτουργική, ξεπέρασαν κάθε προσδοκία.

Είμαστε, όμως, ιδιαίτερα συνειδητοποιημένοι για το γεγονός πως τα αποτελέσματα αυτά αυξάνουν τις ευθύνες μας απέναντι στους εργαζομένους μας, τους μετόχους, τους stakeholders, αλλά και την κοινωνία τελικά. Και όπως πάντα, θα κάνουμε ό,τι μπορούμε ώστε να φανούμε αντάξιοι των ευθυνών που αναλαμβάνουμε.

Με υπερηφάνεια, αλλά και ταπεινότητα, συνεχίζουμε.

Κατά τη διάρκεια του 2023, η MYTILINEOS συνέχισε να προωθεί σταθερά τους στρατηγικούς της στόχους, μέσω μιας σειράς εξαγορών, όπως των εταιρειών Watt & Volt, Unison, EfAenergy και Volterra, που ενδυναμώνουν περαιτέρω τον ενεργειακό πυλώνα της Εταιρείας, ενώ παράλληλα επιταχύνεται η διείδυση στην πολλά υποσχόμενη αγορά της Β. Αμερικής στον τομέα των Ανανεώσιμων Πηγών Ενέργειας (ΑΠΕ). Παράλληλα, στον Κλάδο της Μεταλλουργίας, η εξαγορά της IMERYS ΒΩΞΙΤΕΣ καθιστά πλέον την MYTILINEOS ως το μεγαλύτερο παραγωγό βωξίτη στην Ευρωπαϊκή Ένωση, ενισχύοντας περαιτέρω το καθετοποιημένο μοντέλο παραγωγής.

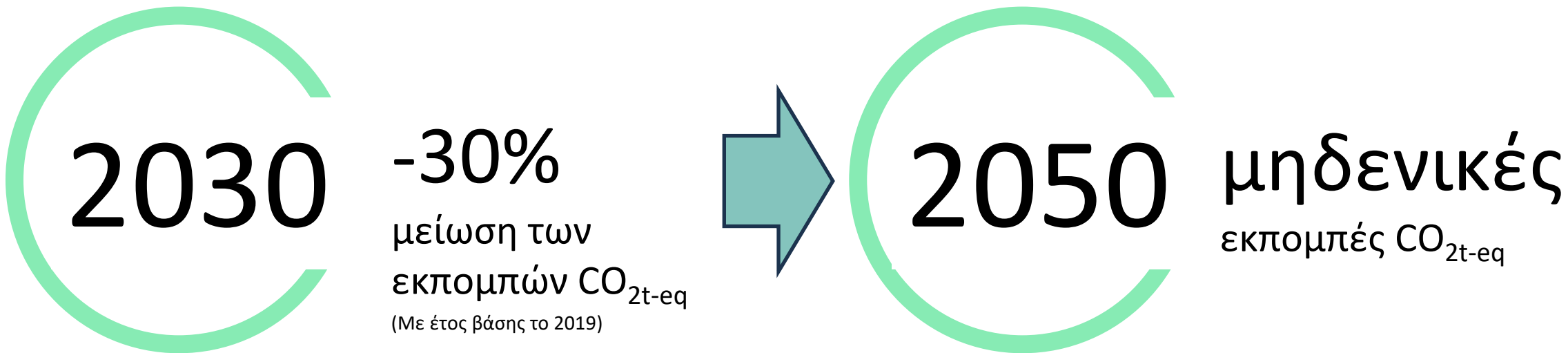
Οι διαδοχικές αναβαθμίσεις από τους οίκους πιστοληπτικής αξιολόγησης, η συνεχής αύξηση της συμμετοχής ξένων θεσμικών επενδυτών, η διεύρυνση της κάλυψης από αναλυτές των μεγαλύτερων οίκων, η εισαγωγή της MYTILINEOS στην παγκόσμια ελίτ των εταιρειών με υψηλές επιδόσεις σε θέματα ESG (με αξιολόγηση AA από τον MSCI) και η παρουσία στους δείκτες βιωσιμότητας Dow Jones, αποτυπώνουν με τον πιο πειστικό τρόπο την πρόοδο της Εταιρείας και τον ολοένα και υψηλότερο βαθμό διεθνοποίησης».



02

Βασικά Σημεία

Κλιματικές Δεσμεύσεις & Στόχοι



~50% μείωση
των ειδικών εκπομπών CO₂
ανά παραγόμενη MWh

Ενέργεια



Πρωτοβουλίες
μείωσης & Στόχοι
ανά Κλάδο
Δραστηριότητας

Μέταλλα



-65% μείωση
των συνολικών εκπομπών CO_{2t-eq}
(Πεδίων 1 & 2)

-75% μείωση
των ειδικών εκπομπών CO₂ ανά τόνο
παραγόμενου Αλουμινίου

(μέχρι το 2030 με έτος βάσης το 2019)

Οικονομικά Αποτελέσματα 2023



Το ρεκόρ κερδοφορίας για το 2023 σηματοδοτεί τη νέα Εποχή της MYTILINEOS»

Κέρδη ανά μετοχή

€4,50/μετοχή

32% YoY ↑↑

Η επίδοση του 2023 παγιώνει ένα νέο επίπεδο κερδοφορίας για την Εταιρεία

Καθαρά κέρδη

€623 εκ.

34% YoY ↑↑

Νέο Ρεκόρ καθαρών κερδών καθώς η MYTILINEOS προσφέρει εξαιρετικές αποδόσεις στους μετόχους της

EBITDA

€1.014 εκ.

23% YoY ↑↑

Η κερδοφορία του 2023 σταθμίζεται κυρίως προς το δεύτερο εξάμηνο του έτους

ESG

Η MYTILINEOS εντάχθηκε, για πρώτη φορά, στην ομάδα LEADERS των εταιρειών του δείκτη MSCI ESG Rating.

Επίσης, η εταιρεία διασφάλισε τη θέση της στους Δείκτες Βιωσιμότητας Dow Jones για 2η συνεχή χρονιά.

Ταμειακά Διαθέσιμα

€920 εκ.

Ισχυρά ταμειακά διαθέσιμα παρά τις υψηλές δαπάνες για επενδύσεις

Ρευστότητα

€2,5 δισ.

15% YoY ↑↑

Αποτελούμενο από ~€0,9δισ. μετρητών και ~€1,6δισ. δεσμευμένων πιστωτικών γραμμών για τη χρηματοδότηση της ανάπτυξης

Μόχλευση / Καθαρός Δανεισμός

1,5x* / €1.453 εκ.*

Παρά τις υψηλές επενδύσεις, η μόχλευση παραμένει σε χαμηλά επίπεδα, λόγω των ισχυρών ταμειακών ροών

* προσαρμοσμένο για χρέος χωρίς αναγωγή

Προτεινόμενο Μέρισμα 2023

€1,50/μετοχή*

Ιστορικό διανομής μερισμάτων

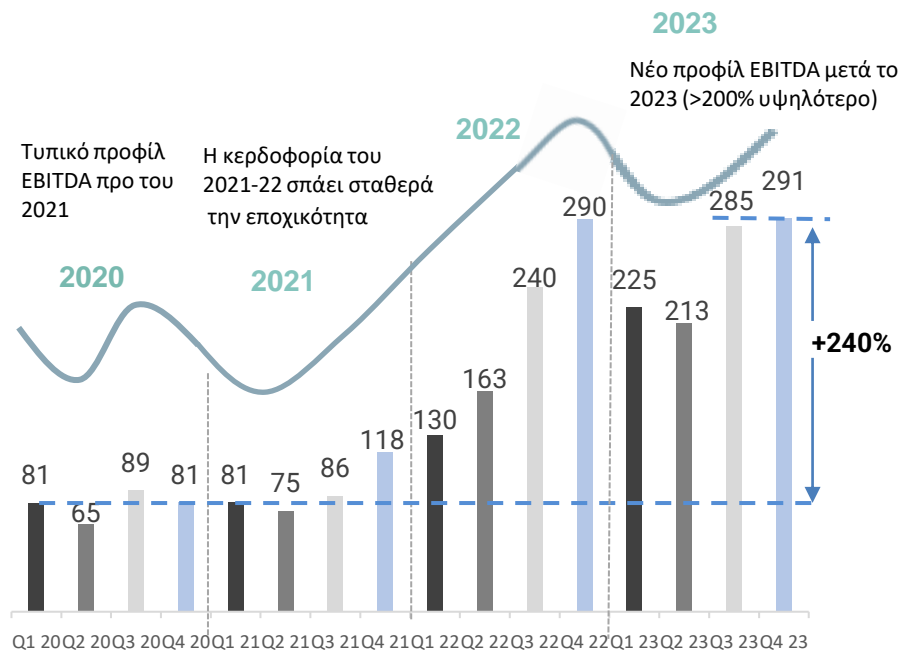
*Με ανοδική προσαρμογή για τις ίδιες μετοχές κατά την ημερομηνία αποκοπής του μερίσματος



Χρηματοοικονομικοί Δείκτες απόδοσης (KPIs)

Η εποχικότητα της κερδοφορίας επανέρχεται σε νέα υψηλότερα επίπεδα

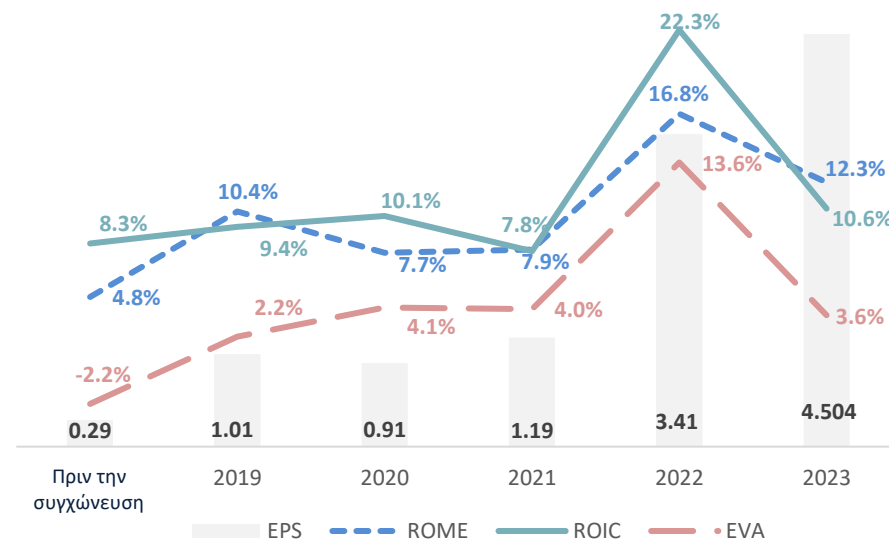
Το νέο επίπεδο κερδοφορίας είναι ~240% υψηλότερο σε σχέση με τα επίπεδα του 2020



Το τρέχον, νέο επίπεδο κερδοφορίας της MYTILINEOS, υποδεικνύει ότι η εποχικότητα επιστρέφει στο φυσιολογικό επίπεδο (πριν από το 2021), αν και σε πολύ υψηλότερα επίπεδα κερδοφορίας (+240%). Το **EBITDA** του Β' εξαμήνου 2023, σε ετήσια βάση, δείχνει **ρυθμό κερδοφορίας πάνω από €1,1 δισ.**, ο οποίος δεν συμπεριλαμβάνει τα αναμενόμενα κέρδη από τις πρόσφατες εξαγορές στους κλάδους της Ενέργειας και Μετάλλων, καθώς και μια ισχυρότερη απόδοση στον τομέα των M Renewables, που αποτελεί τον κινητήριο μοχλό ανάπτυξης.

ROIC, ROME & Net Economic Value Added (Net EVA %)

Υψηλοί ρυθμοί απόδοσης ως αποτέλεσμα του μοντέλου **Οργανικής Ανάπτυξης**



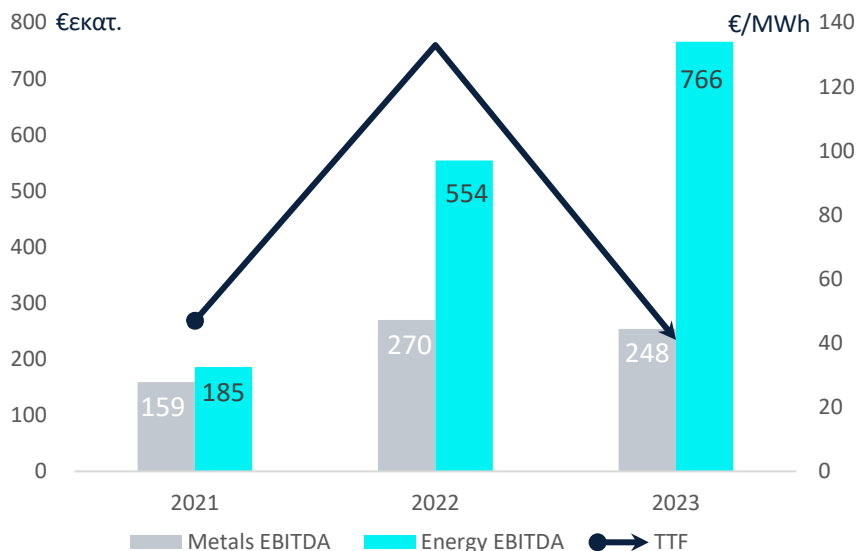
Οργανική ανάπτυξη προερχόμενη από σημαντικές επενδύσεις κεφαλαίων σε υψηλούς βαθμούς απόδοσης. Η αθροιστική επίδραση των υψηλών ROIC δημιουργεί **μακροχρόνια αξία για τους μετόχους** και πιστοποιεί την **ποιότητα της διοίκησης της MYTILINEOS**.

Χρηματοοικονομικοί Δείκτες απόδοσης (KPIs)

Το 2023 επιβεβαιώνει την ανθεκτικότητα του επιχειρηματικού μοντέλου»

Ανθεκτικότητα Επιχειρηματικού Μοντέλου

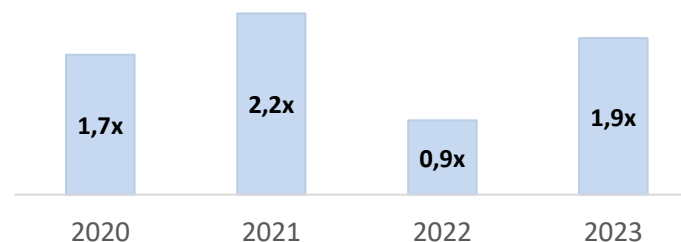
Βελτιωμένη κερδοφορία το 2023, παρά τις χαμηλότερες τιμές ενέργειας και μετάλλων



Κατά τη διάρκεια του 2023, η MYTILINEOS πέτυχε νέο ρεκόρ κερδοφορίας παρά την κανονικοποίηση των τιμών στις κύριες αγορές της, την ενέργεια και το αλουμίνιο. Αυτό οφείλεται στην ανθεκτικότητα του επιχειρηματικού μοντέλου της MYTILINEOS, που υποστηρίζεται περαιτέρω από την εξέλιξη της σε ένα πιο «πράσινο», πιο βιώσιμο μέλλον καθώς και από την υιοθέτηση μιας πιο λιτής οργανωτικής δομής.

Δείκτης Μόχλευσης (Καθαρός Δανεισμός / EBITDA)

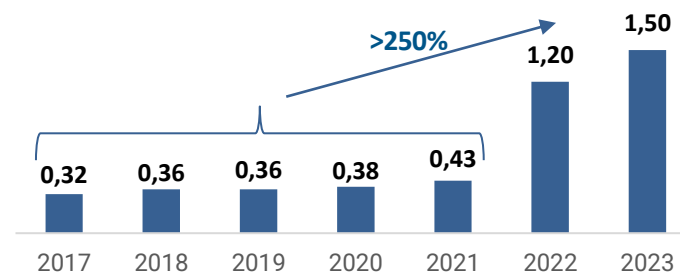
Διατήρηση χαμηλών επιπέδων μόχλευσης εν μέσω περιόδου υψηλών κεφαλαιουχικών επενδύσεων



Παρά το ρεκόρ επενδύσεων, το 2023 με ~€1δισ. σε επενδύσεις, η μόχλευση της MYTILINEOS παραμένει σε ιδιαίτερα χαμηλά επίπεδα, στο επίπεδο του 2x.

Διανομή μερίσματος (τελική διανομή μερίσματος, € / μετοχή)

Σταθερή μερισματική πολιτική (c.35% των Καθαρών Κερδών)



Η MYTILINEOS παραμένει προσηλωμένη στη διανομή του 35% των κερδών της. Η MYTILINEOS διανείμει μέρισμα για 7^ο συνεχές έτος μετά τη συγχώνευση του 2017, γεγονός που ενισχύει περαιτέρω το αποδεδειγμένο ιστορικό της Εταιρείας αναφορικά με τη σταθερά υψηλή μερισματική απόδοση.

03

Ημερολόγιο
Γεγονότων

Ημερολόγιο Γεγονότων 2023

ΙΑΝ2023



Η MYTILINEOS και η Statkraft, υπέγραψαν Σύμβαση Πώλησης Ηλεκτρικής Ενέργειας (PPA) που θα παράγεται από τέσσερα φωτοβολταϊκά πάρκα στην Ιταλία.

Η MYTILINEOS ανέλαβε την εκτέλεση σύμβασης για την «Προμήθεια και εγκατάσταση Σύγχρονου Πυκνωτή», για λογαριασμό της RWE Generation UK PLC, μίας από τις κορυφαίες εταιρείες ηλεκτρικής ενέργειας του Ηνωμένου Βασιλείου.

ΦΕΒ2023

Η MYTILINEOS και η Saint-Gobain, μία διεθνής εταιρεία με ηγετική θέση στις βιώσιμες υποδομές, υπέγραψαν συμφωνία πώλησης ηλεκτρικής ενέργειας (PPA) μέσω απευθείας γραμμής, με την ενέργεια να παράγεται από ένα φωτοβολταϊκό πάρκο ισχύος 4,9 MW στην Ιταλία.

Η MYTILINEOS ανακοινώνει την ολοκλήρωση της συμφωνίας εξαγοράς του συνόλου των μετοχών της εταιρείας WATT+VOLT - «Watt and Volt Ανώνυμη Εταιρεία Εκμετάλλευσης Εναλλακτικών Μορφών Ενέργειας» στις 06.02.2023.

Η MYTILINEOS και η EDP Renewables (“EDPR”) υπέγραψαν ένα μακροπρόθεσμο (PPA) για την «πράσινη» ενέργεια που θα παραχθεί από χαρτοφυλάκιο αιολικών έργων συνολικής ισχύος 78 MW.

Η MYTILINEOS και η Centrica υπέγραψαν (PPA) με τη Vodafone UK που αφορά σε παραγόμενη ενέργεια από πέντε (5) φωτοβολταϊκά πάρκα στο Ηνωμένο Βασίλειο.

ΜΑΡ2023

Η MYTILINEOS αναλαμβάνει την ανάπτυξη και κατασκευή μίας μονάδας παραγωγής ενέργειας με αεριοστρόβιλο ανοικτού κύκλου (OCGT) και καύσιμο το φυσικό αέριο, στο Immingham του Βόρειου Lincolnshire του Ηνωμένου Βασιλείου, για την VPI Immingham -B LLP (VPI-B), του ομίλου Vitol.

ΑΠΡ2023



Ημερολόγιο Γεγονότων 2023



ΜΑΪ2023

Η MYTILINEOS ανακοινώνει την εξαγορά του 100% του μετοχικού κεφαλαίου της UNISON Facility Services S.A., η οποία θα αποτελεί πλέον θυγατρική, υπαγόμενη διοικητικά **στον κλάδο Ενέργειας («M Energy»)** της MYTILINEOS, και ειδικότερα **στον Κλάδο Ενεργειακών λύσεων πελατών.**

ΙΟΥΝ2023

Η MYTILINEOS ανακοινώνει ότι έχει συνάψει οριστικές συμφωνίες σχετικά με την αγορά από την MYTILINEOS M Renewables χαρτοφυλακίου 5 φωτοβολταϊκών έργων στην **Αλμπέρτα του Καναδά** από την Westbridge Renewable Energy Corp., με αναμενόμενη συνολική ισχύ **1.410 MWdc (1,4 GW)** κατά την εμπορική λειτουργία.

Η MYTILINEOS και η SmartestEnergy Australia υπέγραψαν μακροπρόθεσμη συμφωνία πώλησης ηλεκτρικής ενέργειας (PPA) που θα προέρχεται από το φωτοβολταϊκό πάρκο Kingaroy, **ισχύος 40MW στο Queensland της Αυστραλίας.**

ΙΟΥΛ2023

Χαρτοφυλάκιο φωτοβολταϊκών έργων, συνολικής ισχύος 211 MW, που αναπτύσσει στη Ρουμανία η MYTILINEOS **αποκτά η HELLENiQ ENERGY Holdings μέσω της θυγατρικής της, HELLENiQ Renewables.**

Η MYTILINEOS ανακοινώνει την έκδοση Κοινού Ομολογιακού Δανείου **ύψους €500 εκατ. με επιτόκιο 4,0% ετησίως**

ΑΥΓ2023

Η MYTILINEOS ανακοινώνει την υπογραφή συμφωνίας για **εξαγορά του συνόλου των μετοχών της εταιρείας VOLTERRA AE από την ΑΒΑΞ Α.Ε.**

Η MYTILINEOS συμμετείχε, μέσω της 100% θυγατρικής της «ΑΕΝΑΟΣ ΣΥΣΣΩΡΕΥΤΕΣ ΕΝΕΡΓΕΙΑΚΗ ΜΟΝΟΠΡΟΣΩΠΗ Α.Ε.», στον πρώτο διαγωνισμό της ΡΑΑΕΥ **για την εγκατάσταση και λειτουργία σταθμών αποθήκευσης ενέργειας.**

Η MYTILINEOS ανακοινώνει την υπογραφή συμφωνίας για **εξαγορά του συνόλου των μετοχών της εταιρείας ΕΦΑ ΕΝΕΡΓΕΙΑΚΗ ΕΤΑΙΡΕΙΑ ΦΥΣΙΚΟΥ ΑΕΡΙΟΥ ΑΝΩΝΥΜΗ ΕΤΑΙΡΕΙΑ («EfaEnergy»)**

Ημερολόγιο Γεγονότων 2023

ΣΕΠ2023

Η MYTILINEOS ανακοινώνει την υπογραφή συμφωνίας με την γαλλική IMERYS για την εξαγορά του 100% των μετοχών της εταιρείας **IMERYS ΒΩΞΙΤΕΣ ΕΛΛΑΔΟΣ ΜΟΝΟΠΡΟΣΩΠΗ ΑΝΩΝΥΜΗ ΕΤΑΙΡΕΙΑ («IMERYS ΒΩΞΙΤΕΣ»)**

ΟΚΤ2023

Η MYTILINEOS ανακοινώνει την υπογραφή σύμβασης για την κατασκευή ενός φωτοβολταϊκού πάρκου ισχύος 373 MW στο **Ηνωμένο Βασίλειο με την Quinbrook Infrastructure Partners.**

Η MYTILINEOS ανακοινώνει την υπογραφή Μνημονίου Συνεργασίας (MoU) με τη **Νοτιοκορεατική SK E&S CO., LTD (SK E&S).**

Η MYTILINEOS εισέρχεται στην παγκόσμια ελίτ εταιρειών με υψηλές επιδόσεις σε θέματα Βιώσιμης Ανάπτυξης, επιτυγχάνοντας εξαιρετική επίδοση “AA” για τις πρακτικές Περιβάλλοντος, Κοινωνίας και Διακυβέρνησης (ESG) στον δείκτη **Morgan Stanley Capital International (MSCI).**

ΝΟΕ2023



ΔΕΚ2023

Η MYTILINEOS και η GE Vernova’s Grid Solutions business ανακοινώνουν ότι αναλαμβάνουν σύμβαση ύψους 1 δισεκατομμυρίου λιρών από την National Grid Electricity Transmission και την SP Transmission, μέρος του SP Energy Networks (SPEN), **για την πρώτη υποθαλάσσια διασύνδεση υψηλής μεταφορικής ισχύος στην ανατολική ακτή του ΗΒ.**

Η MYTILINEOS συνεχίζει να καταγράφει κορυφαίες επιδόσεις και κατορθώνει να συμπεριληφθεί **για δεύτερη συνεχή χρονιά στον Παγκόσμιο Δείκτη Βιωσιμότητας Dow Jones Emerging Markets (“DJSI”).**

04

Επιδόσεις ESG

ΜΥΤΙΛΙΝΕΟΣ Στρατηγική Βιώσιμης Ανάπτυξης

Ο **Στόχος** είναι η δημιουργία και διανομή βιώσιμης αξίας προς όλα τα ενδιαφερόμενα μέρη μας, επιδιώκοντας την επιχειρηματική και οικονομική μας ανάπτυξη παράλληλα με τη δέσμευσή μας στους Παγκόσμιους Στόχους Βιώσιμης Ανάπτυξης, μέσω των **3 Στρατηγικών** μας πυλώνων.

Στρατηγικοί Πυλώνες



ΚΛΙΜΑΤΙΚΗ ΑΛΛΑΓΗ

- > Αποτελεσματική συμμετοχή στις προσπάθειες αντιμετώπισης της κλιματικής αλλαγής



ESG ΠΡΟΣΕΓΓΙΣΗ

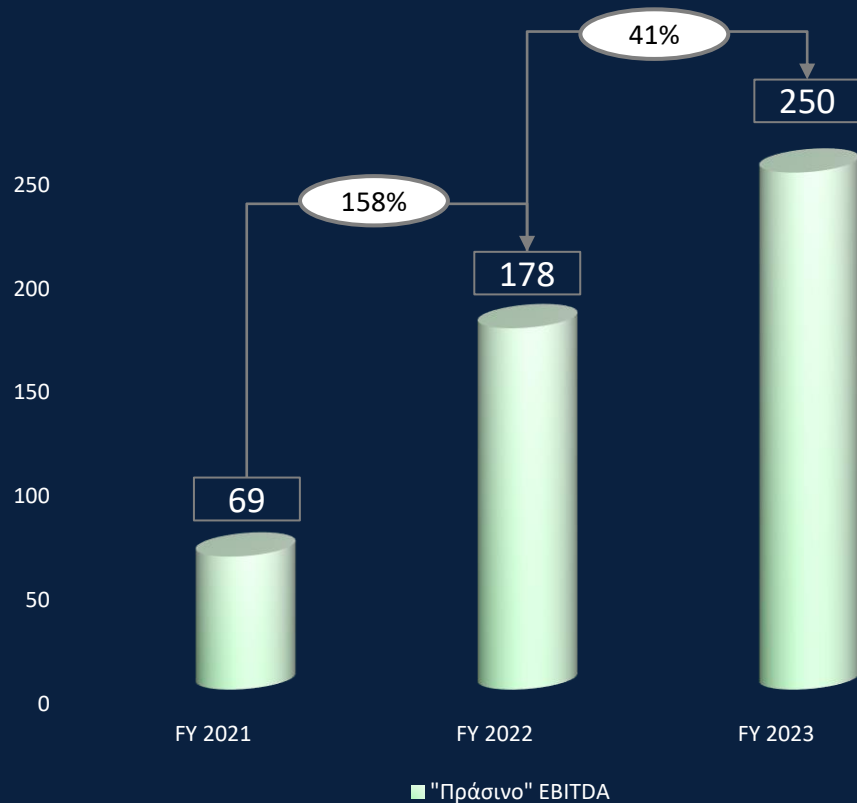
- > Ενσωμάτωση των ESG κριτηρίων στις βασικές μας λειτουργίες και στη διαδικασία λήψης επενδυτικών αποφάσεων



ΕΤΑΙΡΙΚΗ ΥΠΕΥΘΥΝΟΤΗΤΑ

- > Υπεύθυνη συμπεριφορά απέναντι στους ανθρώπους μας, το περιβάλλον, την κοινωνία και τις αγορές που δραστηριοποιούμαστε

Ενεργειακή Μετάβαση- Εξέλιξη «Πράσινου» EBITDA




*Ο διαχωρισμός του «πράσινου» EBITDA ανά κλάδο ορίζεται από την Εταιρεία

Η **MYTILINEOS** κινείται προς μια νέα, πιο «πράσινη» – χαμηλών εκπομπών ρύπων εποχή κερδοφορίας, οδηγούμενη κυρίως από τις ισχυρές αναπτυξιακές προοπτικές των **ΑΠΕ**, καθώς και από το «**πρασίνισμα**» της παραγωγής **Αλουμινίου**.

Επιπλέον, η συνεισφορά του «πράσινου» **EBITDA** σε βραχύ-μεσοπρόθεσμο ορίζοντα, συνεχίζει να αυξάνεται σημαντικά, ενισχύοντας παράλληλα τα περιθώρια κέρδους της Εταιρείας.

Σήμερα, το **EBITDA από ΑΠΕ** συνεισφέρει τη μερίδα του λέοντος στο «πράσινο» EBITDA της MYTILINEOS. Η τάση αυτή αναμένεται να διατηρηθεί στα επόμενα έτη, καθώς ωριμάζει με ταχείς ρυθμούς το **συνολικό χαρτοφυλάκιο ΑΠΕ** το οποίο ανέρχεται γύρω **στα 14GW**.

Συνέπεια στις Υψηλές ESG επιδόσεις



MSCI 

MYTILINEOS S.A.

MSCI
ESG RATINGS



CCC B BB BBB A AA AAA

LEADER

Η MYTILINEOS εντάχθηκε, για 1η φορά, στην ομάδα των εταιρειών LEADERS του δείκτη MSCI ESG Ratings, πετυχαίνοντας εξαιρετική ESG επίδοση "AA".

S&P Global

Member of

Dow Jones
Sustainability Indices

Powered by the S&P Global CSA

Η MYTILINEOS είναι η μόνη εταιρεία, με έδρα στην Ελλάδα, που επιλέχθηκε να συμμετέχει στον δείκτη Dow Jones Sustainability Index Emerging Markets για 2η συνεχόμενη χρονιά.

MORNINGSTAR | SUSTAINALYTICS



Η MYTILINEOS κατάφερε, για 1η φορά, να βρίσκεται στο κορυφαίο 11% των εταιρειών Ενέργειας με τον χαμηλότερο ESG κίνδυνο

ISS ESG 

ENVIRONMENTAL
QUALITYSCORE
HIGHEST RANKED BY ISS ESG ▶

1

SOCIAL
QUALITYSCORE
HIGHEST RANKED BY ISS ESG ▶

1








Η MYTILINEOS πέτυχε για 3η συνεχή χρονιά την υψηλότερη βαθμολογία στις κατηγορίες «Περιβάλλον» και «Κοινωνία»

ecovadis
Business Sustainability Ratings



Η MYTILINEOS βραβεύτηκε για 1η φορά με την ανώτατη διάκριση Platinum Award για τις πρακτικές της στη Βιώσιμη Ανάπτυξη

Βασικά στοιχεία ESG - 2022 έναντι 2023

Πυλώνας ESG	Σχετικοί SDGs*	KPI	Μονάδα μέτρησης	2022	2023
 Περιβάλλον	 	Συνολική ισχύς παραγωγής ηλεκτρικής ενέργειας από ΑΠΕ (σε λειτουργία και υπό σχεδιασμό), από την οποία:		3.693	4.882
		Σε λειτουργία	MW	539	845
		Υπό κατασκευή		957	1.405
		Σε ώριμο στάδιο ανάπτυξης		2.197	2.632
		Παραγωγή δευτερόχυτου αλουμινίου	% επί της συνολικής παραγωγής αλουμινίου	21,1%	23,4%
 Κοινωνία		Συνολική απασχόληση** (Άμεσα & Έμμεσα εργαζόμενοι)	Αριθμός εργαζομένων	5.442	6.144
		Δείκτης κινητικότητας εργαζομένων (εθελοντικές αποχωρήσεις)**	% επί του συνολικού αριθμού των άμεσα εργαζομένων	8,8%	7,1%
		Αριθμός δυστυχημάτων (Άμεσα & Έμμεσα εργαζόμενοι)**	Αριθμός δυστυχημάτων	0	1
		Δείκτης συχνότητας συνολικών ατυχημάτων (Άμεσα & Έμμεσα εργαζόμενοι)**	Ανά 200.000 ώρες εργασίας	0,43	0,39
 Διακυβέρνηση		Πολυμορφία Διοικητικού Συμβουλίου	% γυναικών στο ΔΣ	27%	25%
		Συνολικά επιβεβαιωμένα περιστατικά διαφθοράς και δωροδοκίας	Αριθμός περιστατικών	0	0

* UN Sustainable Development Goals – Παγκόσμιοι Στόχοι Βιώσιμης Ανάπτυξης

** Στον υπολογισμό των δεικτών δεν συμπεριλαμβάνονται τα δεδομένα της εταιρείας Unison

05

Βασικά Οικονομικά
μεγέθη

Σημειώσεις για τις πληροφορίες που παρουσιάζονται στο κείμενο

01

- Στο παρόν έγγραφο παρουσιάζονται τα οικονομικά αποτελέσματα και οι λοιπές βασικές χρηματοοικονομικές πληροφορίες της MYTILINEOS για τη χρήση που έληξε στις 31 Δεκεμβρίου 2023 και έχουν συνταχθεί, από κάθε ουσιώδη άποψη, σύμφωνα με τα Διεθνή Πρότυπα Χρηματοοικονομικής Πληροφόρησης και τις βασικές αρχές (αρχή ιστορικού κόστους και going concern) που εφαρμόζει η MYTILINEOS.
- Τα οικονομικά αποτελέσματα και οι λοιπές βασικές χρηματοοικονομικές πληροφορίες που παρουσιάζονται στο παρόν έγγραφο αναφέρονται σε μη ελεγμένα χρηματοοικονομικά μεγέθη και περιλαμβάνουν εκτιμήσεις της Διοίκησης και προβλέψεις που αφορούν σε χρηματοοικονομικά στοιχεία ή άλλα γεγονότα του οικονομικού έτους 2023, το οποίο έχει παρέλθει.

02

- Το νόμισμα παρουσίασης είναι το Ευρώ (νόμισμα της χώρας έδρας της Εταιρείας) και, όλα τα ποσά εμφανίζονται σε εκατομμύρια Ευρώ εκτός όπου ορίζεται διαφορετικά.



Κατάσταση Αποτελεσμάτων

(Μη ελεγμένα χρηματοοικονομικά στοιχεία)



Κύκλος εργασιών:

€5,49 δισ.



Καθαρά Κέρδη:

€623 εκ.

EBITDA:

€1.014εκ.



Η ΜΥΤΙΛΙΝΕΟΣ ορίζει το μέγεθος «Group EBITDA» ως τα κέρδη/(ζημιές) προ φόρων προσαρμοσμένα για χρηματοοικονομικά και επενδυτικά αποτελέσματα, για συνολικές αποσβέσεις (ενσώματων και άυλων παγίων περιουσιακών στοιχείων) καθώς και για τις επιδράσεις ειδικών παραγόντων. Για παράδειγμα, το μερίδιο στα λειτουργικά αποτελέσματα συγκεκριμένων παραγόντων όταν αυτές δραστηριοποιούνται σε έναν από τους Επιχειρηματικούς Κλάδους δραστηριότητας του αλλά και τις επιδράσεις απαλοιφών που πραγματοποιούνται σε συναλλαγές με τις συγγενείς εταιρείες.

(ποσά σε εκατ. €)	ΣΕ ΕΝΟΠΟΙΗΜΕΝΗ ΒΑΣΗ			ΜΥΤΙΛΗΝΑΙΟΣ Α.Ε.		
	1/1-31/12/2023	1/1-31/12/2022	Δ %	1/1-31/12/2023	1/1-31/12/2022	Δ %
Πωλήσεις	5.492	6.306	(13%)	4.262	5.662	(25%)
EBITDA	1.014	823	23%	703	517	36%
Αποσβέσεις	(113)	(89)	27%	(68)	(58)	18%
Χρηματοοικονομικά Αποτελέσματα	(107)	(95)	13%	(38)	(49)	(23%)
Κέρδη/Ζημιές από συγγενείς επιχειρήσεις	(8)	(4)	90%	(6)	0	0
Κέρδη προ φόρων	786	635	24%	591	410	44%
Φόρος εισοδήματος	(160)	(133)	21%	(131)	(83)	58%
Κέρδη μετά από φόρους από συνεχιζόμενες δραστηριότητες	626	503	24%	460	327	41%
Διακοπείσες δραστηριότητες	0	(3)	(100%)	0	0	0%
Κέρδη περιόδου μετά από φόρους	626	500	25%	460	327	41%
- Μη ελέγχουσες συμμετοχές	(3)	(34)	(93%)	0	0	0
Κέρδη που αναλογούν στους μετόχους της μητρικής	623	466	34%	460	327	41%
Κέρδη ανά μετοχή*	4,505	3,410	32%	3,325	2,393	39%

*Τα Κέρδη ανά μετοχή υπολογίστηκαν με το μέσο σταθμικό αριθμό των κοινών μετοχών

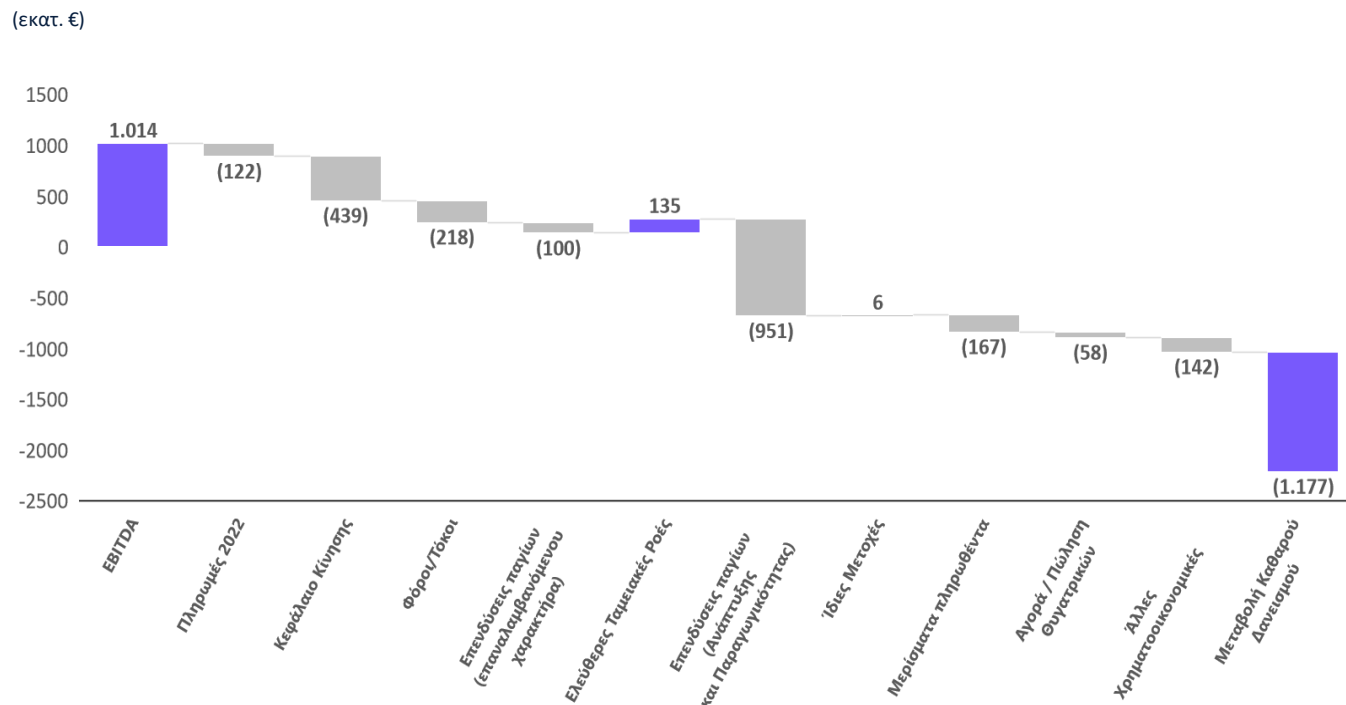
Περιθώρια κέρδους(%)	1/1-31/12/2023	1/1-31/12/2022	Δ(bps)	1/1-31/12/2023	1/1-31/12/2022	Δ(bps)
EBITDA	18,5%	13,1%	540	16,5%	9,1%	737
Καθαρών Κερδών	11,3%	7,4%	396	10,8%	5,8%	501

Ταμειακές Ροές & Λοιπά Μεγέθη

(μη ελεγμένα χρηματοοικονομικά στοιχεία)

Ανάλυση Καθαρού Δανεισμού

Ποσά σε εκατ. €	30/12/2023	31/12/2022
Καθαρός(Δανεισμός)/ Ταμειακά διαθέσιμα αρχής περιόδου	(716)	(803)
Ταμειακά Διαθέσιμα (αρχής περιόδου)	1.060	603
Δανεισμός(αρχής περιόδου)	(1.776)	(1.406)
*Καθαρός(Δανεισμός)/ Ταμειακά διαθέσιμα τέλους περιόδου	(1.893)	(716)
Ταμειακά Διαθέσιμα (τέλους περιόδου)	920	1.060
Δανεισμός (τέλους περιόδου)	(2.813)	(1.776)
Μεταβολή Καθαρού Δανεισμού	(1.177)	87

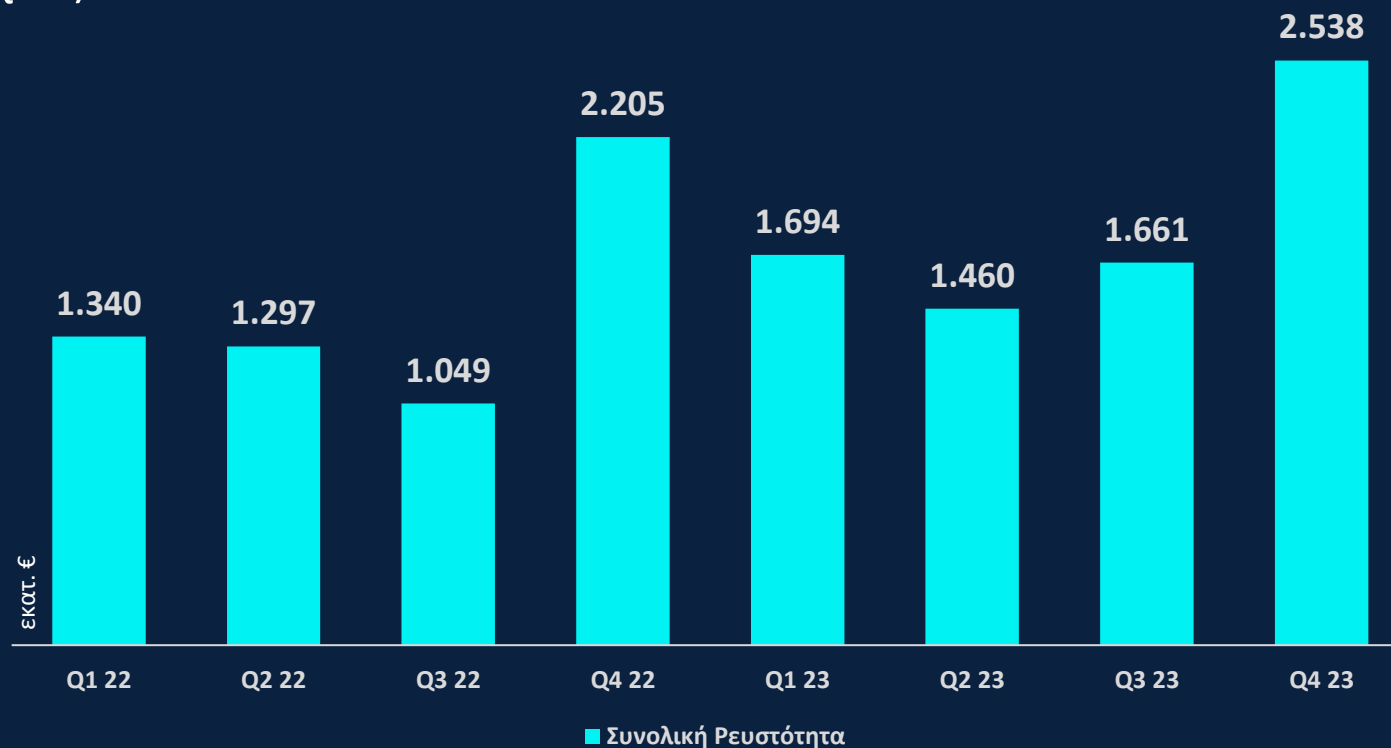


*Ο καθαρός δανεισμός σε προσαρμοσμένη βάση διαμορφώθηκε στα €1.453εκατ., μέγεθος από το οποίο έχει εξαιρεθεί ποσό ύψους €440εκ., το οποίο αφορά σε δανεισμό χωρίς αναγωγή (non-recourse debt).

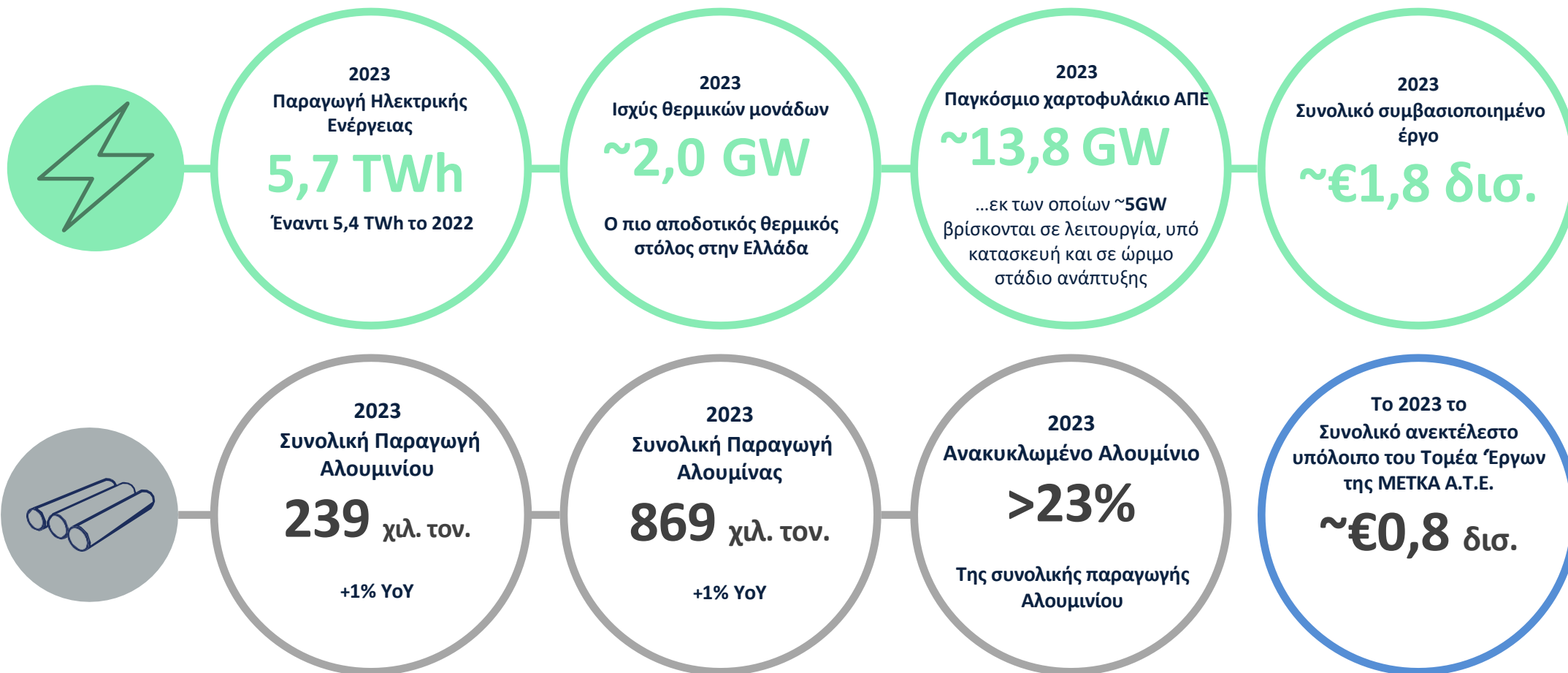
Ταμειακές Ροές & Λοιπά Μεγέθη

(μη ελεγμένα χρηματοοικονομικά στοιχεία)

Παρά το νέο ρεκόρ κεφαλαιουχικών δαπανών, η MYTILINEOS διατηρεί υγιή επίπεδα **Χρηματοοικονομικής Ρευστότητας** καθώς και χαμηλή **Μόχλευση**, εξαιτίας των σταθερά ισχυρών **Λειτουργικών Ταμειακών ροών** της.



Βασικά Λειτουργικά Χαρακτηριστικά 2023

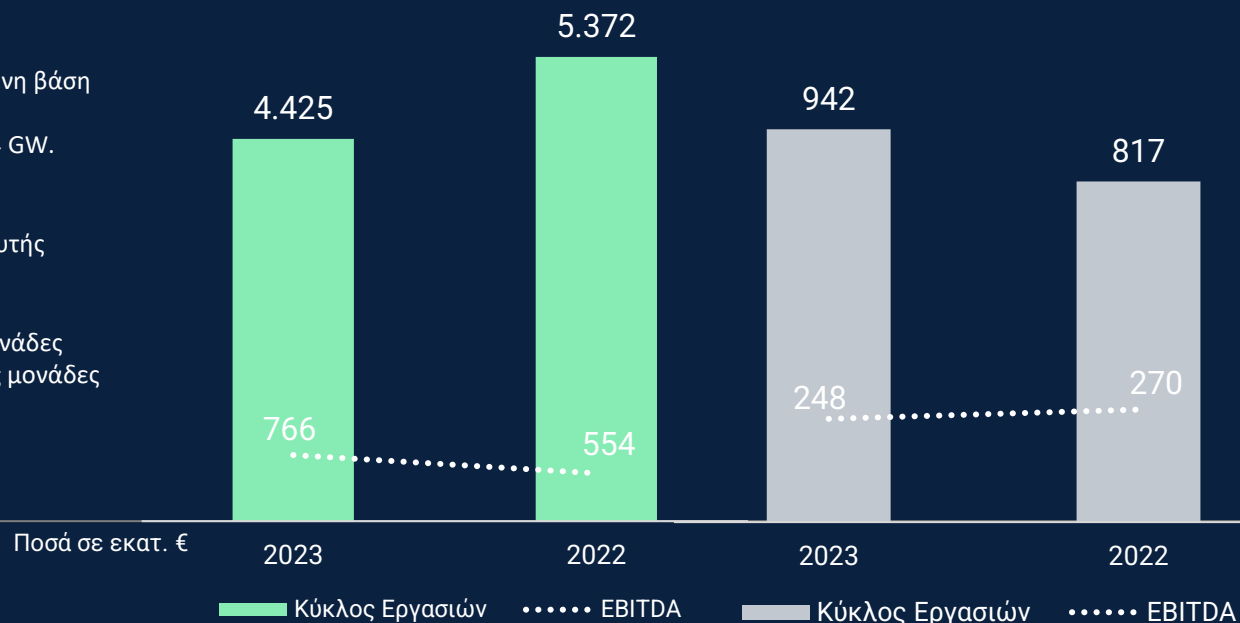


Κλάδοι Δραστηριότητας*

Συγκριτικά πλεονεκτήματα

ENERGY

- ▶ Η MYTILINEOS εστιάζει στην αυξανόμενη βάση ενεργητικού των ΑΠΕ, με συνολική χωρητικότητα χαρτοφυλακίου στα ~14 GW.
- ▶ Ηγετική θέση στην εγχώρια αγορά ως ανεξάρτητος παραγωγός και προμηθευτής ηλεκτρικής ενέργειας
- ▶ Παραγωγή ενέργειας από θερμικές μονάδες υψηλής απόδοσης - Οι πιο αποδοτικές μονάδες στην ελληνική αγορά



METALS

- ▶ Πλήρως καθετοποιημένος παραγωγός Αλουμίνας και Αλουμινίου στη **Νοτιο-Ανατολική** Ευρώπη
- ▶ Κορυφαίες εγκαταστάσεις παραγωγής Αλουμίνας και Αλουμινίου στη **ΝΑ** Ευρώπη.

Τομέας ΜΕΤΚΑ Α.Τ.Ε. & Μ Παραχωρήσεων*

Κύκλος Εργασιών: €125 εκατ. έναντι €117 εκατ. το 2022.

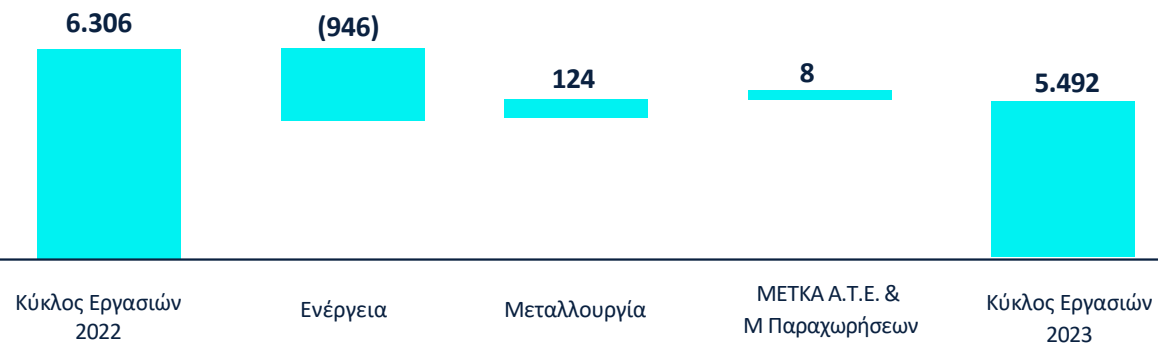
EBITDA: €18 εκατ. έναντι €13 εκατ. το 2022



Κύκλος εργασιών & EBITDA Gap ανά Κλάδο

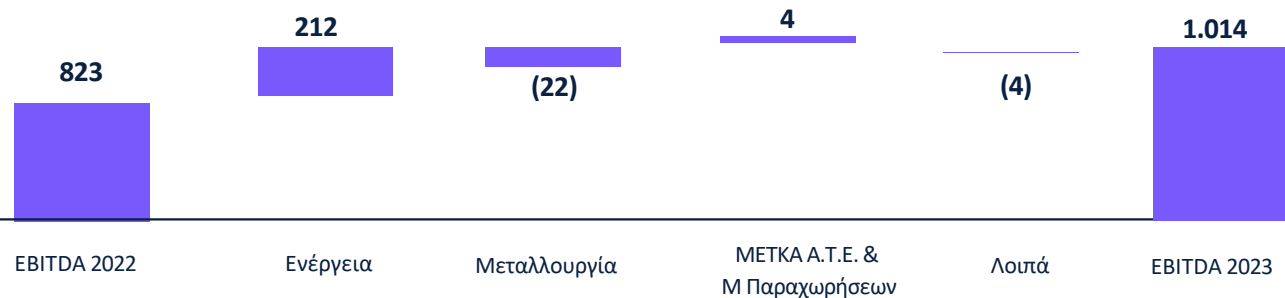
Κύκλος Εργασιών

Ποσά σε εκατ. €



EBITDA Gap

Ποσά σε εκατ. €



Ανάλυση Αποκλίσεων

Πωλήσεις							
Ποσά σε εκατ. €	Σύνολο		Ενέργεια	Μεταλλουργία	ΜΕΤΚΑ Α.Τ.Ε. & Μ Παραχωρήσεων	Λοιπά	Σύνολο
Πωλήσεις 2022	6.306		5.372	817	117	0	6.306
Εγγενές Αποτέλεσμα		Όγκοι	3.323	27			3.350
		Renewables	51				51
		Έργα	343	(10)	4		337
		Λοιπά		(3)	4		1
Επίδραση παραγόντων αγοράς		Οργανική επίδραση Ισοτιμίας €/Σ	(3)	0			(2)
		Οργανική επίδραση Ισοτιμίας €/Ε	(2)				(2)
		Τιμές και “πριμ” προϊόντων	(4.659)	109			(4.551)
Πωλήσεις 2023	5.492		4.425	942	125	0	5.492

Ανάλυση Αποκλίσεων

EBITDA							
Ποσά σε εκατ. €	Σύνολο		Ενέργεια	Μεταλλουργία	ΜΕΤΚΑ Α.Τ.Ε. & Μ Παραχωρήσεων	Λοιπά	Σύνολο
EBITDA 2022	823		554	270	13	(15)	823
Εγγενές Αποτέλεσμα		Όγκοι	616				616
		Renewables	99				99
		Έργα	19	(2)	4		22
		Λοιπά	19	(3)		(4)	11
		Τιμές και “πριμ” προϊόντων		(76)			(76)
		Τιμές α' υλών		6			6
Επίδραση παραγόντων αγοράς		Ισοτιμία €/ξ	0	10			10
		Ισοτιμία €/£	(0)				(0)
		Τιμή Φυσικού Αερίου	250	39			288
		CO2	(7)	5			(2)
		Νέες Αγορές/Αγορά επόμενης ημέρας	(855)				(855)
		Κόστος Ενέργειας	71				71
EBITDA 2023	1.014		766	248	18	(19)	1.014

06

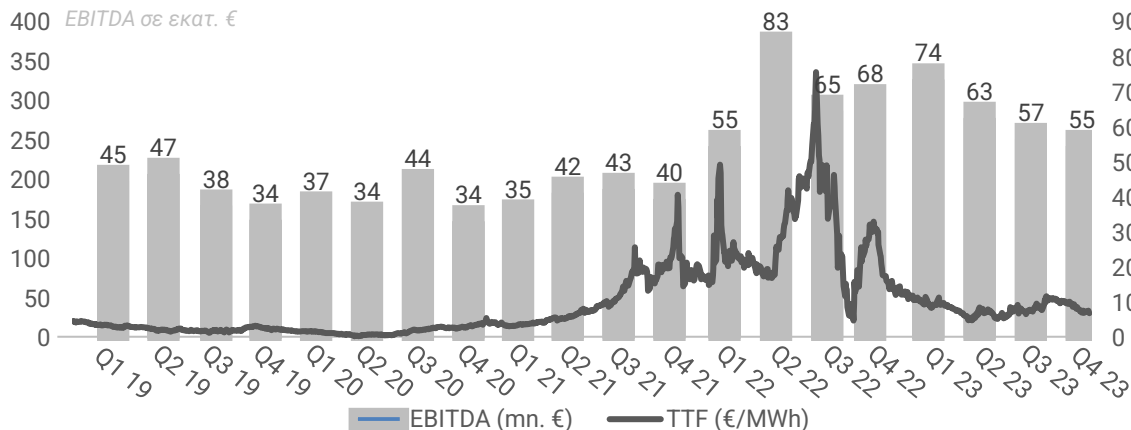
Κλάδοι Επιχειρηματικής Δραστηριότητας

Κλάδοι

Ισχυρά επίπεδα Κερδοφορίας παρά το αδύναμο περιβάλλον τιμών

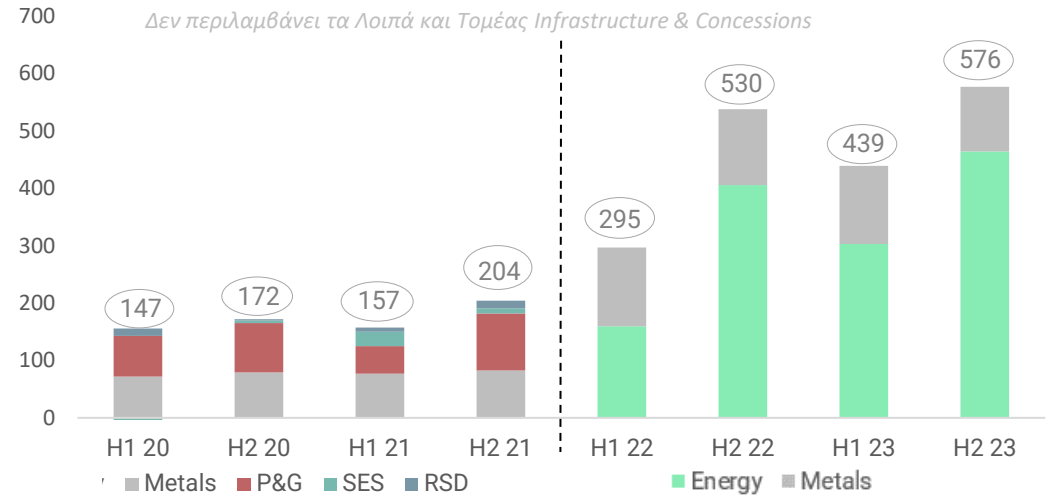
- Νέο ιστορικό υψηλό κερδοφορίας μέσα στο 2023, με οδηγό τις **ισχυρές επιδόσεις ΑΠΕ**, καθώς και τις σταθερά υψηλές επιδόσεις του Κλάδου των Μετάλλων.
- Το διαφοροποιημένο επιχειρηματικό μοντέλο, οι ισχυρές συνέργειες μεταξύ των Κλάδων και η καθιερωμένη παραγωγή με αυστηρό έλεγχο κόστους, διασφαλίζουν ισχυρές οικονομικές επιδόσεις παρά την πρωτοφανή αστάθεια στις τιμές της ενέργειας.
- Ο Κλάδος των Μετάλλων κατέγραψε υψηλά επίπεδα κερδοφορίας για ακόμη μια χρονιά επωφελούμενος από τον αυστηρό έλεγχο του κόστους, που συγκαταλέγει τη MYTILINEOS στους παραγωγούς αλουμινίου με το χαμηλότερο κόστος παραγωγής παγκοσμίως, σε μία δύσκολη περίοδο για τους Ευρωπαίους ανταγωνιστές της
- Η Εταιρεία διαθέτει τον πιο αποδοτικό στόλο μονάδων παραγωγής ενέργειας στη χώρα, επιτρέποντας στον Κλάδο της Ενέργειας να επιτυγχάνει σταθερά υψηλά επίπεδα κερδοφορίας παρά την πρωτοφανή μεταβλητότητα των τιμών φυσικού αερίου.
- Το διαφοροποιημένο δίκτυο προμήθειας φυσικού αερίου της MYTILINEOS, αποτελούμενο από αέριο αγωγού και LNG, ενισχύει την ανταγωνιστικότητα των Κλάδων Ενέργειας και Μετάλλων.

EBITDA Metals έναντι της τιμής του Φυσικού Αερίου (TTF - €/MWh)

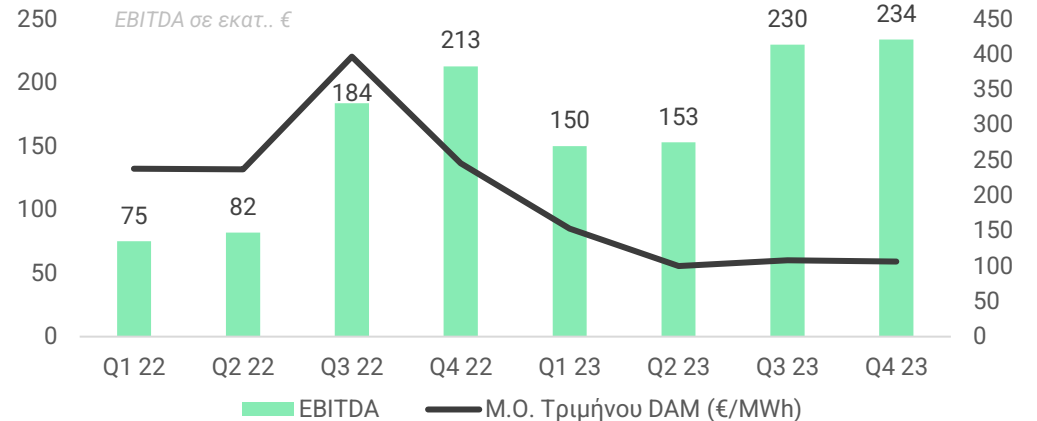


Πηγή: Εταιρεία, Bloomberg

MYTILINEOS: EBITDA Κλάδων ανά Εξάμηνο (εκατ. €)



EBITDA Κλάδου Ενέργειας έναντι της μέσης τιμής της ενέργειας στην χονδρεμπορική αγορά (DAM)



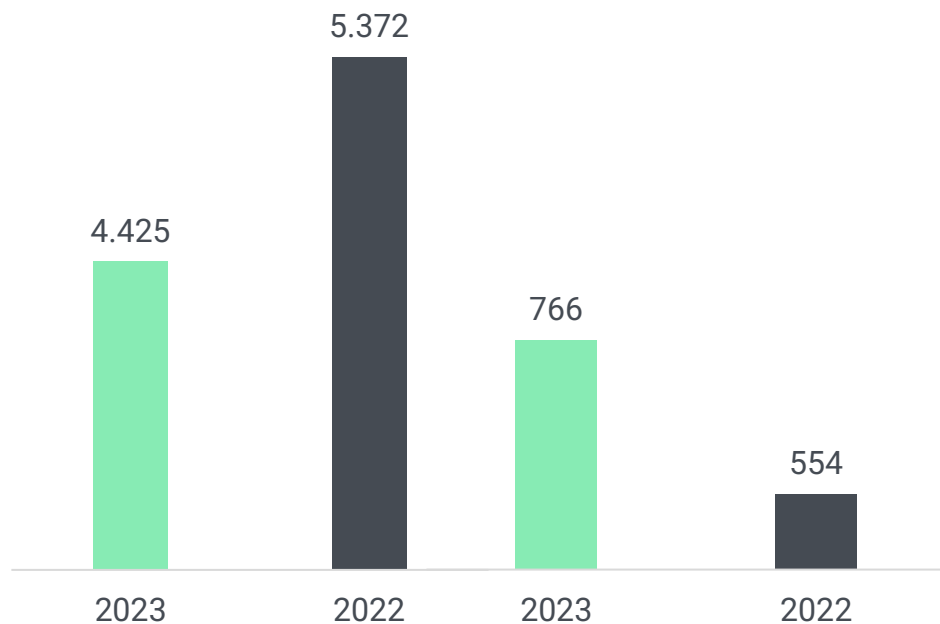
Πηγή: Εταιρεία, Ελληνικό Χρηματιστήριο Ενέργειας

Energy



Κύκλος Εργασιών

EBITDA



	Κύκλος Εργασιών		EBITDA		Περιθώριο EBITDA	
(ποσά σε εκατ. €)	2023	2022	2023	2022	2023	2022
M Renewables	734	683	240	141	32,7%	20,7%
M Energy Generation & Management	620	1.346	147	169	23,8%	12,5%
M Energy Customer Solutions	1.248	1.688	90	56	7,2%	3,3%
M Power Projects	646	308	97	77	15,0%	25,1%
M Integrated Supply & Trading	1.514	2.118	192	111	12,7%	5,2%
Intersegment	(337)	(771)	-	-	-	-
Σύνολο	4.425	5.372	766	554	17,3%	10,3%

M Renewables

Το παγκόσμιο χαρτοφυλάκιο των ΑΠΕ φτάνει τα ~14GW και υποστηρίζει μακροχρόνια, ακόμη μεγαλύτερη κερδοφορία για την M Renewables

Η δυναμική της M Renewables μόλις άρχισε να ξεδιπλώνεται καθώς η ζήτηση για πράσινα έργα παραμένει δυνατή. Οι φιλόδοξοι στόχοι για τον περιορισμό της κλιματικής κρίσης, έχουν αυξήσει τη ζήτηση για πράσινα έργα, ιδιαίτερα για εκείνα που βρίσκονται σε ώριμο στάδιο ανάπτυξης. Το 2023, η M Renewables αύξησε το μερίδιό της περίπου στο 25% των συνολικών κέρδων της εταιρείας, κάνοντάς την έτσι τον κύριο κινητήριο μοχλό ανάπτυξης για την MYTILINEOS στο μέλλον.

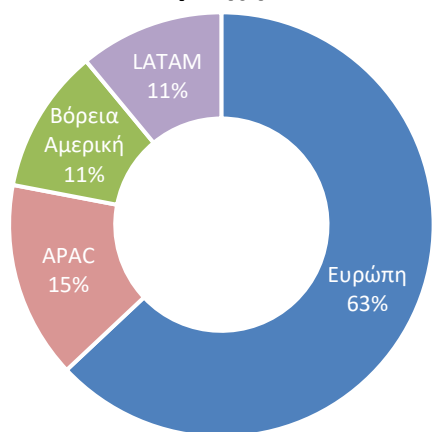
Η MYTILINEOS, παράλληλα με τη γεωγραφική διαφοροποίηση των έργων της, προσφέρει ένα ισορροπημένο, διττό μοντέλο κερδοφορίας ΑΠΕ: **έργων εν λειτουργία** σε συνδυασμό με το **Asset Rotation Plan**. Με τον τρόπο αυτό η Εταιρεία καταφέρνει σε ευνοϊκές συνθήκες αγοράς να εξασφαλίσει ικανοποιητικά επίπεδα τιμών, προσφέροντας έτσι ένα, αυτό-χρηματοδοτούμενο, CAPEX – light μοντέλο με καλό έλεγχο των επιπέδων μόχλευσης καθώς “ανακυκλώνει” κεφάλαια αναπτύσσοντας το δικό της χαρτοφυλάκιο ΑΠΕ.

Η MYTILINEOS λειτουργεί περίπου **845MW** ΑΠΕ παγκοσμίως. Τα συνολικά υπό κατασκευή έργα ΑΠΕ ανέρχονται σήμερα σε **1,4GW**, ενώ επίσης άλλο **2,6GW** βρίσκεται σε ώριμο στάδιο ανάπτυξης.

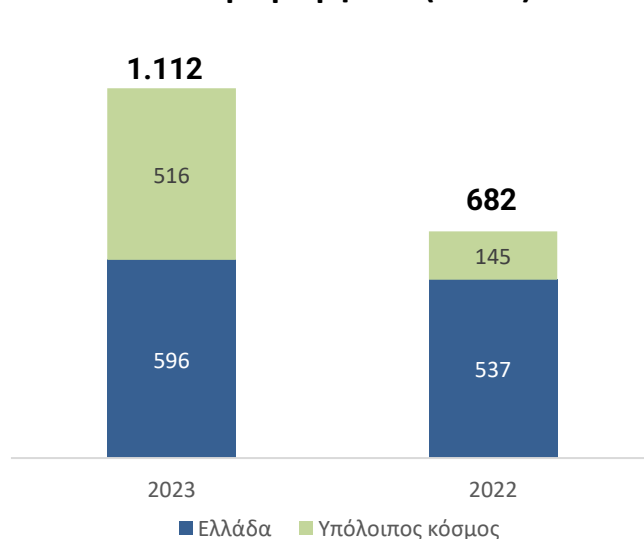
Η παγκόσμια παραγωγή ενέργειας από ΑΠΕ, συνολικής εγκατεστημένης ισχύος 845MW, το 2023 ανήλθε σε 1.112GWh, εκ των οποίων τα 596GWh παρήχθησαν στην Ελλάδα και τα υπόλοιπα 516GWh στο εξωτερικό.

Όντας αναγνωρισμένος μεταξύ των κορυφαίων κατασκευαστών έργων ηλιακής ενέργειας EPC παγκοσμίως, με κορυφαίο πελατολόγιο, η M Renewables βρίσκεται σε μοναδική θέση για να επωφεληθεί από την ισχυρή ζήτηση εκμεταλλεύομενη το επιχειρηματικό της μοντέλο. Το υπογεγραμμένο ανεκτέλεστο EPC για έργα τρίτων ανέρχεται σε περίπου ~€369εκατ., ενώ άλλα περίπου ~€465εκατ. βρίσκονται σε φάση τελικής διαπραγμάτευσης.

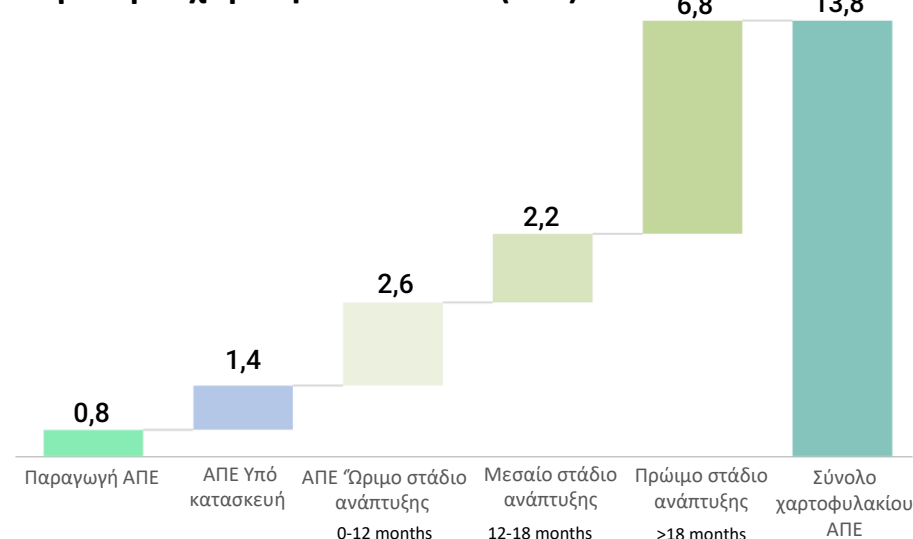
Διεθνές ΑΠΕ Pipeline ανά περιοχή



Παραγωγή RES (MWh)



Παγκόσμιο χαρτοφυλάκιο ΑΠΕ (GW)



M Renewables

Η MYTILINEOS συνεχίζει να ωριμάζει το σύνολο του Παγκόσμιου χαρτοφυλακίου της

Η συνολική δυναμικότητα του **ώριμου και εν λειτουργία παγκόσμιου χαρτοφυλακίου** της M Renewables, που επεκτείνεται δυναμικά και στις 5 ηπείρους, είναι πλέον της τάξεως άνω των **~5GW**, ενώ συμπεριλαμβάνοντας και μία σειρά έργων σε αρχικό και μεσαίο στάδιο ανάπτυξης, δυναμικότητας περίπου **~9GW**, το παγκόσμιο χαρτοφυλάκιο της **MYTILINEOS πλέον προσεγγίζει τα 14GW**, μία συνολική αύξηση περίπου 5GW κατά τη διάρκεια του 2023.

Εντός του 2023, η MYTILINEOS ολοκλήρωσε τη διαδικασία χρηματοδότησης (χωρίς αναγωγή ή εγγυήσεις από τη μητρική εταιρεία - non-recourse financing), συνολικής αξία **~€700 εκατ.** για τα έργα της Χιλής (588MW), Αυστραλίας (150MW), Ρουμανίας (130MW) και Ελλάδας (~178MW)

Παράλληλα, η MYTILINEOS με αποτελεσματικότητα το Asset Rotation Plan, προχώρησε, εντός του 2023, στη διάθεση έργων συνολικής ισχύος άνω των 650MW στα Βαλκάνια και στην Ευρώπη. Εκ των οποίων τα:

- 508MW βρίσκονται σε προχωρημένο στάδιο ανάπτυξης στην Ρουμανία
- 86MW αφορούν πώληση έργου στη Βουλγαρία
- 56MW πώληση φωτοβολταϊκού πάρκου στην Νότια Ισπανία

Όσον αφορά στο διεθνές χαρτοφυλάκιο, η MYTILINEOS, σήμερα κατασκευάζει πάνω από **1,3GW φωτοβολταϊκά έργα** εκτός Ελλάδος, τα οποία αναμένεται να τεθούν σε λειτουργία το επόμενο διάστημα.



Αναφορικά με τα έργα για τρίτους, συνεχίζεται χωρίς προβλήματα η εκτέλεση των έργων σε χώρες όπως η Ισπανία, το Ηνωμένο Βασίλειο, η Ελλάδα, η Ιταλία, η Ρουμανία και η Χιλή

Τέλος, εντός του 2023 συμβασιοποιήθηκαν νέα έργα για τρίτους συνολικής δυναμικότητας **~1,3GW** σε Ελλάδα, Ιταλία, Ρουμανία και Μεγάλη Βρετανία, με το συμβασιοποιημένο υπόλοιπο να διαμορφώνεται στα **€386εκατ.**, ενώ επιπλέον **€285εκατ.** βρίσκονται σε φάση τελικής διαπραγμάτευσης.

Παγκόσμιο Χαρτοφυλάκιο ΑΠΕ	MW
Σε λειτουργία	845
Αυστραλία	325
Χιλή	109
Κύπρος	26
Ελλάδα	270
Κορέα	3
Ρουμανία	64
Ηνωμένο Βασίλειο	50
Υπό κατασκευή	1.405
Αυστραλία	203
Χιλή	478
Ελλάδα	161
Ιρλανδία	14
Ιταλία	158
Κορέα	25
Ρουμανία	156
Ηνωμένο Βασίλειο	210
Έτοιμα προς Κατασκευή	971
Βουλγαρία	30
Καναδάς	278
Ιρλανδία	25
Ιταλία	252
Ρουμανία	291
Ηνωμένο Βασίλειο	95
Τελευταίο Στάδιο Ανάπτυξης	1.661
Αυστραλία	319
Καναδάς	332
Ελλάδα	747
Ιταλία	109
Ρουμανία	154
Μεσαίο Στάδιο Ανάπτυξης	2.170
Αρχικό Στάδιο Ανάπτυξης	6.758
Συνολικό Χαρτοφυλάκιο ΑΠΕ	13.810

*Το τελευταίο στάδιο ανάπτυξης, αναφέρεται σε έργα που θα φτάσουν σε καθεστώς «έτοιμα προς κατασκευή» μέσα στους επόμενους περίπου 6 μήνες

M Energy Generation & Management

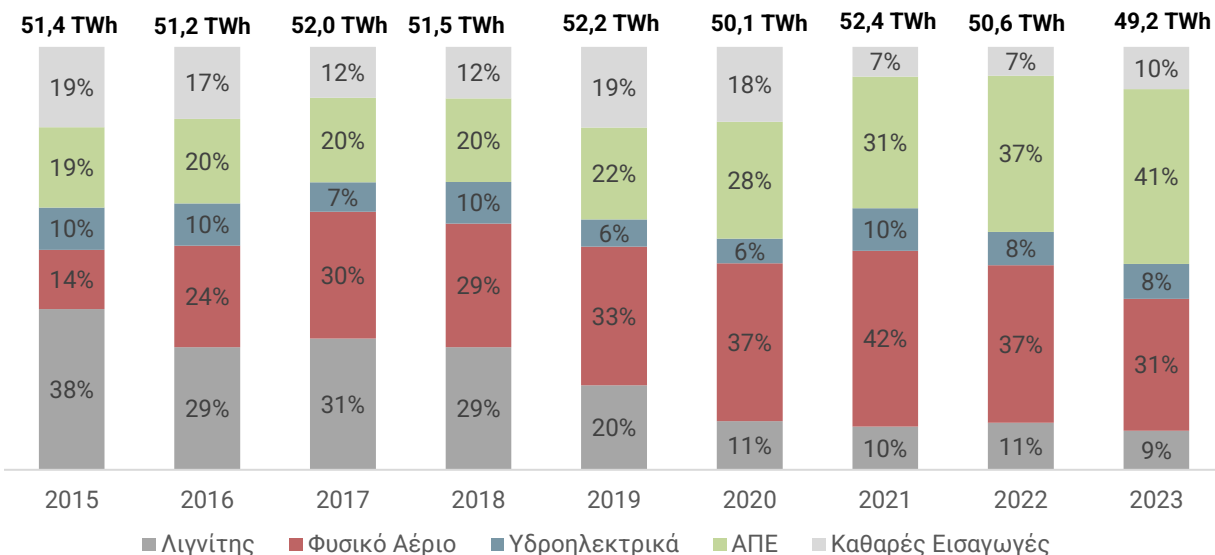
Οι ΑΠΕ, για πρώτη φορά, καταλαμβάνουν την 1η θέση στο εγχώριο μείγμα παραγωγής

Οι τιμές της ηλεκτρικής ενέργειας κυμάνθηκαν σε χαμηλότερα επίπεδα κατά τη διάρκεια του έτους 2023, χωρίς ωστόσο να επιστρέφουν στις τιμές προ-ενεργειακής κρίσης. Το γεγονός αυτό, σε συνδυασμό με τις ήπιες καιρικές συνθήκες είχε ως αποτέλεσμα να είναι μια μείωση της τάξης του 2,5% σε σχέση με το 2022.

Όσον αφορά το ελληνικό ενεργειακό μείγμα, το 2023 οι ΑΠΕ σημείωσαν συνεισφορά ρεκόρ με 41%, ξεπερνώντας για πρώτη φορά αυτή του Φυσικού Αερίου, το οποίο έφτασε σε επίπεδο 31% έναντι 37% το 2022

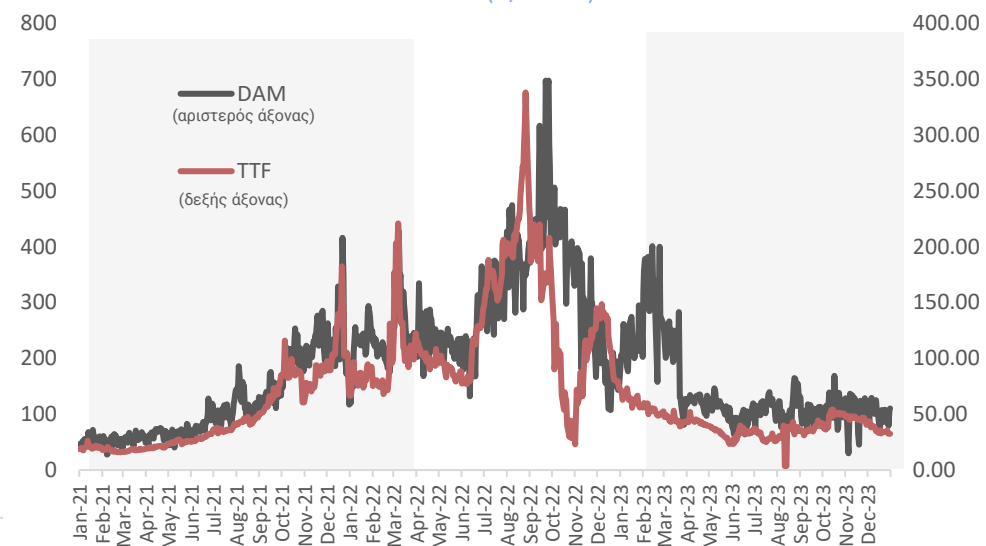
Μετά την απότομη αύξηση των τιμών χονδρικής αγοράς το 2022, έχοντας εκτοξευθεί, στα τέλη Σεπτεμβρίου 2022, στα επίπεδα των 700€/MWh, οδήγησαν τη μέση τιμή χονδρεμπορικής (DAM) σε μια μέση τιμή της τάξεως των 134€/MWh το 2023, μια μείωση του 53% σε σύγκριση με το 2022 (283€/MWh).

Εγχώριο Μείγμα Ηλεκτρικής Ενέργειας



Πηγή: Εταιρεία

Ημερήσια εξέλιξη DAM-TTF (€/MWh)



Πηγή: Εταιρεία, Bloomberg

M Energy Generation & Management

Ο υψηλός βαθμός απόδοσης των μονάδων της MYTILINEOS σε συνδυασμό με την εξασφάλιση φυσικού αερίου σε ανταγωνιστικές τιμές, οδηγούν σε αυξημένη κερδοφορία

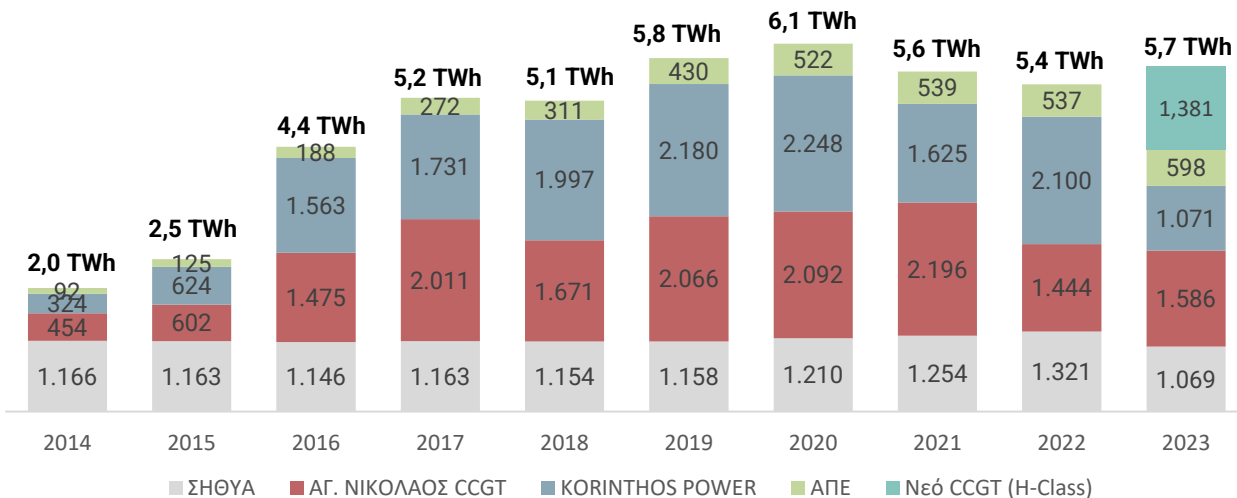
Η MYTILINEOS συνεχίζει να επωφελείται τόσο από την **υψηλή αποδοτικότητα** του στόλου των θερμικών της μονάδων, όσο και από τη δυνατότητα της να προμηθεύεται **φυσικό αέριο σε πολύ ανταγωνιστικές τιμές**, διασφαλίζοντας επαρκείς ποσότητες φυσικού αερίου όχι μόνο για τη λειτουργία των δικών της μονάδων, αλλά και για χρήση τρίτων.

Το νέο CCGT, του οποίου η παραγωγή έφτασε στις 1,38 TWh το 2023, κάνοντας τον, τον πιο αποδοτικό και τον πιο φθηνό χρήστη φυσικού αερίου στην ελληνική αγορά, μπροστά από τους 2 εν λειτουργία σταθμούς (ΑΓ. ΝΙΚΟΛΑΟΣ & ΚΟΡΙΘΝΟΣ POWER), ενισχύοντας περαιτέρω την ανταγωνιστικότητα των μονάδων της MYTILINEOS, καθώς και τα περιθώρια κέρδους.

Η παραγωγή ενέργειας από τις θερμικές μονάδες & μονάδες ΑΠΕ της MYTILINEOS, ανέβηκε ελαφρώς από 5,4 TWh το 2022 στις 5,7 TWh το 2023, λόγω της παραγωγικής συνεισφοράς του νέου CCGT (H-Class).

Παραγωγή Ενέργειας από τις Μονάδες της MYTILINEOS

(ποσά σε TWh)



Πηγή: Εταιρεία


% Συνολικής Ελληνικής Ζήτησης



προσεγγίζοντας σταδιακά στα επίπεδα του 20%, με την είσοδο της νέας μονάδας CCGT

Πηγή: Εταιρεία

% Συνολικής Θερμικής παραγωγής



Η MYTILINEOS ελέγχει το 1/3 της συνολικής ελληνικής θερμικής παραγωγής, προσεγγίζοντας σταδιακά τα επίπεδα του 50%, με την είσοδο της νέας μονάδας CCGT

Προμήθεια (M Energy Customer Solutions & M Integrated Supply & Trading)

Η MYTILINEOS στοχεύει στην αύξηση του μεριδίου σε >25% της ελληνικής αγοράς ηλεκτρικής ενέργειας, ενώ παράλληλα καθιερώνεται ως ένας σημαντικός παίκτης Φυσικού Αερίου στην Ν.Α. Ευρώπη

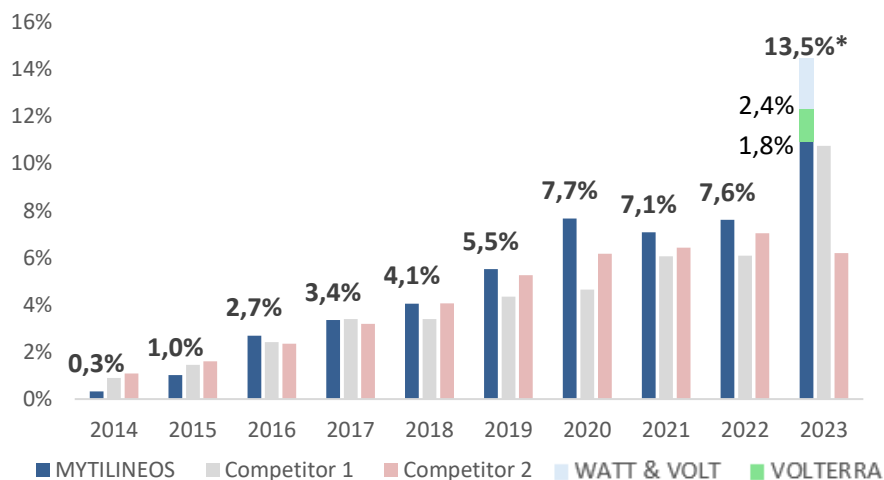
Η Protergia, WATT+VOLT και η Volterra ενδυναμώνουν σταθερά την παρουσία τους στη λιανική αγορά, αντιπροσωπεύοντας σήμερα συνολικά 525 χιλιάδες μετρητές ηλεκτρικής ενέργειας και φυσικού αερίου, ενώ το μερίδιό της MYTILINEOS στην αγορά ηλεκτρισμού τον Δεκέμβριο του 2023 ξεπέρασε το 13,5%*, έναντι 7,6% στο τέλος του 2022 (EXE μερίδια αγοράς).

Η MYTILINEOS στοχεύει να ξεπεράσει το 25% της ελληνικής κατανάλωσης, συνυπολογίζοντας και την εκπροσώπηση του Αλουμινίου, δημιουργώντας ένα ολοκληρωμένο «πράσινο» utility με διεθνή παρουσία. Έχοντας αξιοποιήσει την καθετοποίηση της λειτουργίας της εταιρείας στον Κλάδο της Ενέργειας, η MYTILINEOS έχει προχωρήσει στη δημιουργία του πλέον ολοκληρωμένου παρόχου ενέργειας της νέας εποχής («Utility of the Future»).

Προσφορά Ρεύματος



Μερίδιο αγοράς ηλεκτρικής ενέργειας
Πηγή: Εταιρεία



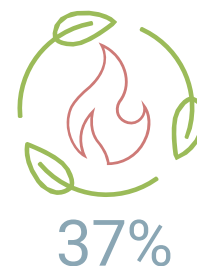
* Πηγή: EXE μερίδια αγοράς- Διασυνδεδεμένο σύστημα, για το 2023 στη MYTILINEOS συμπεριλαμβάνονται τα μερίδια αγοράς της Protergia, WATT+VOLT και της VOLTERRA (αναμένεται η έγκριση για την εξαγορά της VOLTERRA από την Επιτροπή Ανταγωνισμού)

Η MYTILINEOS συνεχίζει να επωφελείται σημαντικά από την ικανότητά της να προμηθεύεται **Φυσικό Αέριο σε πολύ ανταγωνιστικές τιμές**, εξασφαλίζοντας παράλληλα επαρκείς ποσότητες φυσικού αερίου, όχι μόνο για τη λειτουργία των δικών της μονάδων, αλλά και για συμβαλλόμενα μέρη, διασφαλίζοντας την προμήθεια φυσικού αερίου στην Ελλάδα και τη Νοτιοανατολική Ευρώπη, με ανταγωνιστικούς όρους.

Διαφοροποίηση προμήθειας φυσικού αερίου: Η MYTILINEOS εκμεταλλεύεται όλες τις βιώσιμες επιλογές προμήθειας φυσικού αερίου που είναι διαθέσιμες στην ελληνική αγορά. Αυτοί είναι: ο τερματικός σταθμός επαναεριοποίησης LNG της Ρεβυθούσας (με θέσεις που έχουν δεσμευτεί για τη MYTILINEOS τα επόμενα χρόνια), το φυσικό αέριο μέσω των αγωγών TurkStream και TAP.

% ελληνικών εισαγωγών ΦΑ

% ελληνικών εισαγωγών LNG



...από ~20% στο τέλος του 2022, καθώς η MYTILINEOS τις Ελληνικές εισαγωγές ΦΑ (μαζί με την ΔΕΠΑ)
Πηγή: Εταιρεία



... υποδεικνύοντας ότι η MYTILINEOS ελέγχει πάνω από το ήμισυ της αγοράς ΦΑ στην Ελλάδα
Πηγή: Εταιρεία

M Power Projects

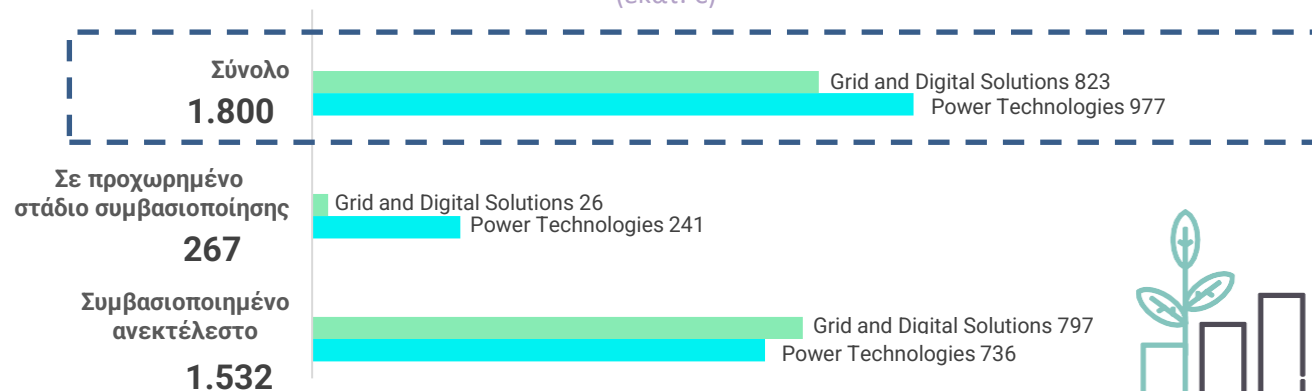
35 έργα υπό εκτέλεση σε 11 διαφορετικές χώρες

Μετά την πρόσφατη αναδιάρθρωση, η M Power Projects εστιάζει στην εκμετάλλευση των μεγάλων δυνατοτήτων της στον τομέα των περιβαλλοντικών λύσεων, και ιδιαίτερα στα έργα επεξεργασίας απορριμμάτων και έργα ανάπτυξης δικτύων που είναι απαραίτητα για την επιτυχημένη μετάβαση στην ενέργεια και τη χρήση της δυναμικής των ανανεώσιμων πηγών ενέργειας σε παγκόσμιο επίπεδο. Το 2023, η MYTLINEOS μαζί με την GE Vernova απέσπασε συμβόλαιο ύψους £1 δισ. για την πρώτη υποθαλάσσια διασύνδεση υψηλής μεταφορικής ισχύος στην ανατολική ακτή του Ηνωμένου Βασιλείου.

Στο τέλος του 2023, το ανεκτέλεστο υπόλοιπο των συμβασιοποιημένων έργων ανήλθε στα €1,5 δισ., ενώ συμπεριλαμβανομένων των έργων που βρίσκονται σε προχωρημένο στάδιο συμβασιοποίησης, το σύνολο ανέρχεται στα €1,8 δισ., εκ των οποίων το 12% αφορά έργα στην Ελλάδα και το 45% στο Ηνωμένο Βασίλειο, δραστηριότητα η οποία αναμένεται να σημειώσει σημαντικούς ρυθμούς ανάπτυξης στους τομείς των κατασκευών και παραχωρήσεων.

Έργα ανά κατηγορία

(εκατ. €)



Πηγή: Εταιρεία



Ο Τομέας Power Projects, εκμεταλλεύεται τη σημαντική τεχνογνωσία ένας από τους πιο αξιόπιστους κατασκευαστές ενεργειακών έργων.


Ο Τομέας M Power Projects ήρθε σε συμφωνία για την ανάπτυξη και κατασκευή μίας μονάδας παραγωγής ενέργειας με αεριοστρόβιλο ανοικτού κύκλου (OCGT) και καύσιμο φυσικό αέριο, ισχύος 299MW, στο Immingham του Ηνωμένου Βασιλείου, για την VPI Immingham – B LLP, του ομίλου Vitol.

Συμβασιοποιημένο Ανεκτέλεστο Υπόλοιπο ανά Χώρα

Χώρα	Αξία (ποσά σε εκατ. €)
Ελλάδα	183
Ηνωμένο Βασίλειο	811
Πολωνία	420
Ιρλανδία	34
Γεωργία	27
Αλβανία	28
Λοιπά	28
Σύνολο	1.532

Πηγή: Εταιρεία

Metals



Κύκλος Εργασιών

942



2023

817



2022

248



2023

270



2022

EBITDA

	Κύκλος Εργασιών		EBITDA		Περιθώριο EBITDA	
(ποσά σε εκατ, €)	2023	2022	2023	2022	2023	2022
Αλουμίνα	193	190	17	33	8,8%	17,1%
Αλουμίνιο	712	583	217	221	30,5%	38,0%
Άλλο*	36	45	14	16	38,4%	37,0%
Σύνολο	942	817	248	270	26,4%	33,1%

* Περιλαμβάνει τις βιομηχανικές εγκαταστάσεις

Metals

Παρά τα χαμηλότερα premia και τις μειωμένες τιμές Αλουμινίου, η MYTILINEOS διατηρεί την κερδοφορία της σε επίπεδα ρεκόρ

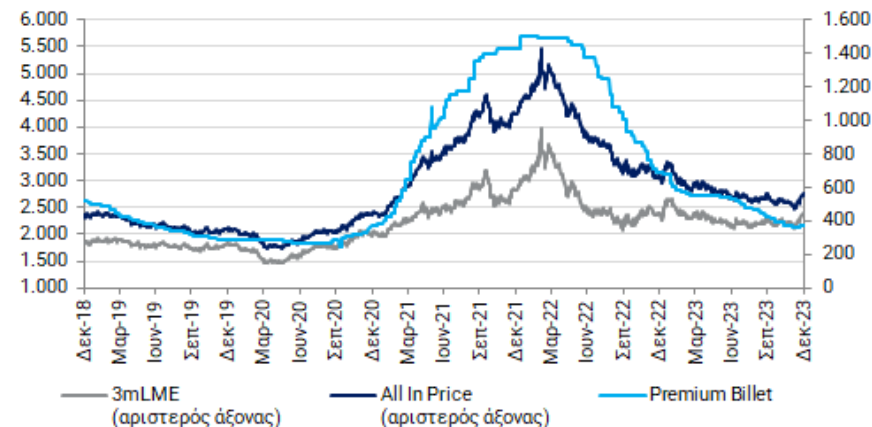
Η μέση τιμή του αλουμινίου (LME 3M) το 2023, διαμορφώθηκε στα 2.287\$/τόνο, από 2.716\$/τόνο το 2022, σημειώνοντας ετήσια μείωση 16%. Κατά τη διάρκεια του 2023, οι τιμές του αλουμινίου από τα σχετικά υψηλότερα επίπεδα στην αρχή του έτους, υποχώρησαν σταδιακά μέχρι το επίπεδο των 2.100\$/τόνο, κλείνοντας το 2023 στα 2.382\$/τόνο. Το ράλι των τελευταίων δύο εβδομάδων του 2023 οφείλεται εν πολλοίς στην υποχώρηση του αμερικανικού δολαρίου και στην πεποίθηση της αγοράς ότι η Ομοσπονδιακή Τράπεζα των ΗΠΑ, σε συνέχεια της διατήρησης αμετάβλητων των επιτοκίων το Δεκέμβριο, είναι πιθανό να προβεί σε σημαντικές μειώσεις των επιτοκίων μέσα στο 2024.

Τα premia της κολόνας αλουμινίου αποκλιμακώθηκαν περεταίρω το 2023 με τη μέση τιμή του έτους να βρίσκεται στα επίπεδα των \$460/τόνο, από \$600/τόνο στην αρχή του 2023. Παρά την υποχώρησή τους, τα premia της κολόνας αλουμινίου θα μπορούσαν να κινηθούν και πάλι ανοδικά, κυρίως λόγω της μειωμένης ευρωπαϊκής παραγωγής αλουμινίου, η οποία παραμένει μια σημαντικά ελλειμματική αγορά, με τις περισσότερες ανάγκες της να καλύπτονται από εισαγωγές από τρίτες χώρες, συμπεριλαμβανομένης της Μέσης Ανατολής και της Ρωσίας, η παραγωγή της οποίας καλύπτει σημαντικό μέρος των Ευρωπαϊκών αναγκών. Ταυτόχρονα, οι αναταράξεις στην ευρύτερη περιοχή της Ευρωπαϊκής ηπείρου, θα μπορούσαν να ωθήσουν προς τα πάνω τα premia. Για παράδειγμα, η πρόσφατη ένταση στην Ερυθρά Θάλασσα, θα μπορούσε να προκαλέσει τόσο καθυστερήσεις όσο και αύξηση του κόστους στην εισαγωγή μετάλλου από τον Κόλπο.

Ο δείκτης API της αλουμίνιας, ακολούθησε την τάση των τιμών του αλουμινίου, σημειώνοντας όμως περιορισμένη μείωση κατά 5% το 2023 στα 345\$/τόνο.

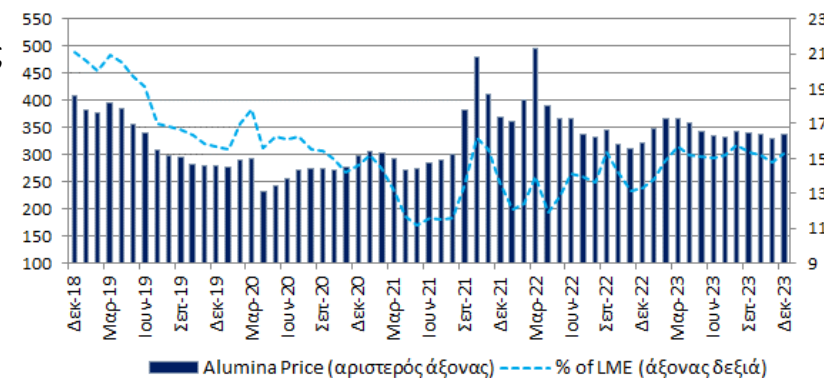
Στις αρχές Σεπτεμβρίου, η MYTILINEOS ανακοίνωσε την υπογραφή συμφωνίας για την εξαγορά του 100% των μετοχών της IMERYS ΒΩΞΙΤΕΣ, η οποία εγκρίθηκε από την Επιτροπή Ανταγωνισμού τον Δεκέμβριο και θα έχει ισχύ από την 1η Φεβρουαρίου του 2024. Με την παραπάνω συμφωνία διασφαλίζεται ο μακροχρόνιος εφοδιασμός του εργοστασίου Αλουμίνιον της Ελλάδος, της μεγαλύτερης καθετοποιημένης μονάδας παραγωγής βωξίτη, αλουμίνιας και πρωτόχυτου αλουμινίου στην Ε.Ε., καθιστώντας το Αλουμίνιον της Ελλάδος ως έναν από τους μεγαλύτερους παραγωγούς στην Ευρώπη. Ταυτόχρονα, η συγκεκριμένη επένδυση δίνει τη δυνατότητα στη MYTILINEOS να διερευνήσει και να αξιοποιήσει ευκαιρίες, όπως η υποστήριξη του εφοδιασμού της Ευρώπης με κρίσιμες πρώτες ύλες (π.χ. γάλλιο) και σπάνιες γαίες (π.χ. σκάνδιο).

Τιμές LME & Premia (\$/τόνο)



Πηγή: Bloomberg, Harbor, CRU

Τιμές Αλουμίνιας (\$/τόνο)



Πηγή: Bloomberg, Harbor, CRU

Metals

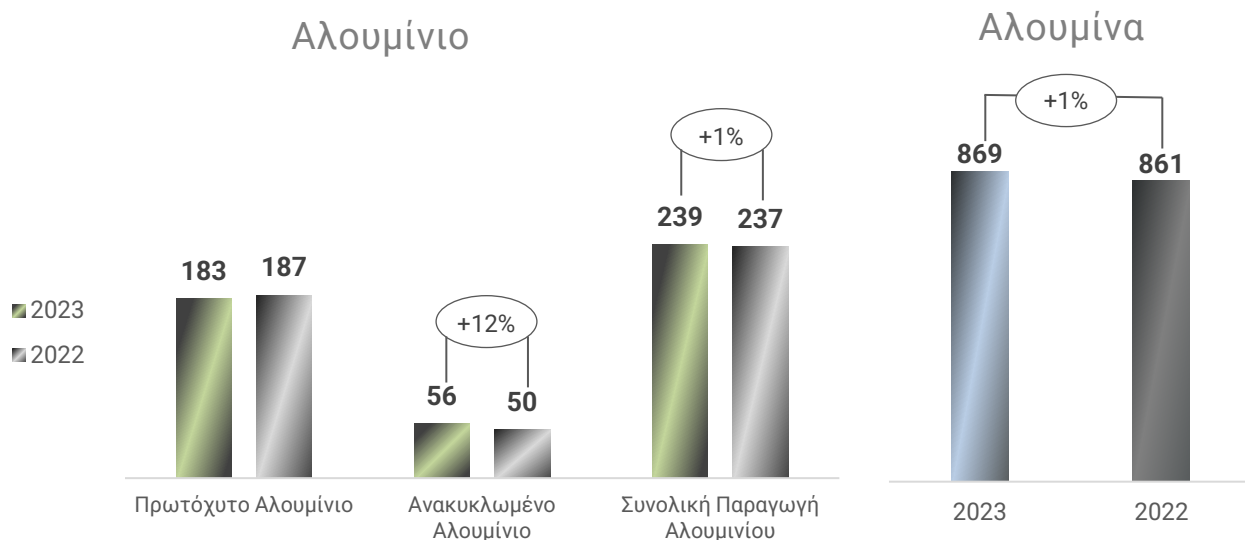
Τα εργοστάσια Αλουμίνας και Αλουμινίου κατέχουν ανταγωνιστική θέση στην παγκόσμια καμπύλη κόστους, **ενώ ταυτόχρονα επιταχύνουν την πορεία τους προς την πράσινη μετάβαση**

Παρά το σχετικά αδύναμο περιβάλλον στην αγορά αλουμινίου, η MYTILINEOS, με έγκαιρη ανάληψη δράσεων, καταφέρνει να διατηρεί την κερδοφορία της κοντά στα ιστορικά υψηλά επίπεδα που σημειώθηκαν το προηγούμενο έτος. Η MYTILINEOS, μεταξύ άλλων, έχει καταφέρει την κατοχύρωση ευνοϊκών τιμών LME, ισοτιμίας €/\$, καθώς και τον έλεγχο του κόστους, που σε συνδυασμό με τα σημαντικά συγκριτικά πλεονεκτήματα που προσφέρει η συνύπαρξη των τομέων Ενέργειας και Μετάλλων, οδηγούν στην επίτευξη υψηλού περιθωρίου κέρδους και ως εκ τούτου στη διατήρηση της MYTILINEOS μεταξύ των ανταγωνιστικότερων παραγωγών αλουμινίου και αλουμίνας παγκοσμίως.

Τα εργοστάσια τόσο της Αλουμίνας όσο και του Αλουμινίου είναι σε πλήρη λειτουργία, επωφελούμενα από το εγγενές ανταγωνιστικό πλεονέκτημα να βρίσκονται ανάμεσα στους παραγωγούς με το χαμηλότερο κόστος παραγωγής παγκοσμίως.

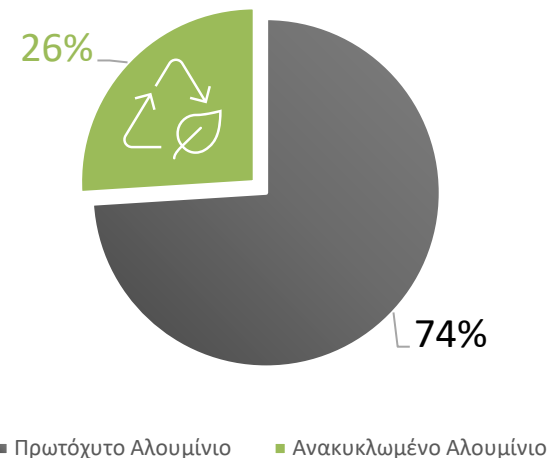
Συνολικοί Όγκοι Παραγωγής

(σε χιλ. τόνους)



Η “πράσινη” ζήτηση αναμένεται να αποτελέσει κύριο παράγοντα αύξησης της εκτός-Κίνας ζήτησης, υποστηριζόμενη τόσο από την αύξηση των πωλήσεων ηλεκτρικών οχημάτων όσο και την ενίσχυση των ΑΠΕ.

Με την ολοκλήρωση του προγράμματος «NEW ERA 250», η παραγωγική δυναμικότητα του Αλουμινίου ανέρχεται σε 250 χιλ. τόνων.



Η παραγωγή 65 χιλ. τόνων από ανακυκλωμένο Αλουμίνιο θα μειώσει σημαντικά το ανθρακικό αποτύπωμα της MYTILINEOS, οδηγώντας σε 25% μείωση της απαιτούμενης ηλεκτρικής ενέργειας, ανά τόνο παραγωγής.

Metals

Η ΜΥΤΙΛΙΝΕΟΣ εξασφαλίζει ισχυρή κερδοφορία καθώς μετασχηματίζεται σε έναν "Πράσινο" παραγωγό αλουμινίου στην καρδιά της Ευρώπης

Η ΜΥΤΙΛΙΝΕΟΣ καταφέρνει να εξασφαλίζει υψηλά επίπεδα κερδοφορίας, καθώς μεταξύ άλλων :

- Επωφελείται σημαντικά από το ισχυρό Synergistic business model της καθώς και τη συμπληρωματικότητα των κλάδων Ενέργειας και Μετάλλων
- Μετά την εξαγορά της Imerys Bauxites, η ΜΥΤΙΛΙΝΕΟΣ έχει γίνει ο μεγαλύτερος καθετοποιημένος παραγωγός βωξίτη, αλουμίνας και αλουμινίου στην Ευρώπη, μειώνοντας σημαντικά τους κινδύνους και τις δαπάνες
- Το Αλουμίνιο διατηρεί πλήρη ευελιξία λειτουργώντας τόσο ως "μπαταρία", εκμεταλλευόμενο τις χαμηλές τιμές ηλεκτρικής ενέργειας όταν εμφανίζονται, ενώ συνεχίζει να "πρασινίσει" το μείγμα ενέργειάς του μέσω ΑΠΕ, μειώνοντας έτσι το κόστος της ηλεκτρικής ενέργειας.
- Οδηγεί την Ενεργειακή Μετάβαση στην Ευρωπαϊκή αγορά μεταλλουργίας, καθώς σύντομα θα ενταχθεί στη μικρή ομάδα Ευρωπαίων παραγωγών που θα ηλεκτροδοτήσουν τη μεταλλουργία τους κυρίως μέσω ΑΠΕ
- Βρίσκεται σε τροχιά για να γίνει παγκόσμιο πρότυπο στην "Πράσινη" μεταλλουργία, καθώς συνεχίζει να επεκτείνει τη χωρητικότητα του δευτερόχυτου αλουμινίου. Αυτό μειώνει την κατανάλωση ηλεκτρικής ενέργειας ανά τόνο παραγωγής, βελτιώνοντας έτσι περαιτέρω τα "Πράσινα" χαρακτηριστικά του.
- Έχει «κλειδώσει» σε σχετικά υψηλά επίπεδα τις τιμές αλουμινίου, σε βραχύ-μεσοπρόθεσμο επίπεδο, σε μια περίοδο υψηλής μεταβλητότητας της τιμής



07

Κίνδυνοι και
Μεταγενέστερα
Γεγονότα

Λοιποί Κίνδυνοι



Οι δραστηριότητες της Εταιρείας

δημιουργούν πολλαπλούς χρηματοοικονομικούς κινδύνους συμπεριλαμβανομένων των κινδύνων συναλλαγματικών ισοτιμιών και επιτοκίων, διακυμάνσεων των τιμών της αγοράς, πιστωτικών κινδύνων και κινδύνων ρευστότητας.



Αναλυτική περιγραφή

καθώς και οι πολιτικές διαχείρισης αυτών αναφέρονται στην Οικονομική Έκθεση του Ομίλου και της Εταιρείας.

Μεταγενέστερα Γεγονότα

> 2 Ιανουαρίου 2024

Η Ευρωπαϊκή Τράπεζα Επενδύσεων (ΕΤΕπ) θα χρηματοδοτήσει με 400 εκατ. ευρώ την στρατηγική επενδύσεων της [MYTILINEOS](#) που θα επιταχύνει την παραγωγή ανανεώσιμης ενέργειας σε όλη την Ελλάδα και σε άλλες χώρες της Ε.Ε.

Η MYTILINEOS θα αναπτύξει ένα νέο χαρτοφυλάκιο φωτοβολταϊκών έργων και έργων αποθήκευσης ενέργειας με μπαταρίες (BESS) έως το 2027, που θα προσθέσει περί τα 2,6GW παραγωγικής δυναμικότητας. Η αξία της επένδυσης εκτιμάται πως θα ανέλθει στα 2,5 δισ. ευρώ, ενώ τα έργα θα υλοποιηθούν στην Ε.Ε.

Η χρηματοδότηση από την ΕΤΕπ θα υποστηρίξει νέες επενδύσεις σε περιοχές σύγκλισης όπου το κατά κεφαλήν εισόδημα είναι χαμηλότερο από τον μέσο όρο της Ε.Ε., επιβεβαιώνοντας έτσι τη δέσμευση της Τράπεζας για ισότιμη ανάπτυξη και περιφερειακή συνοχή.

> 5 Ιανουαρίου 2024

Η MYTILINEOS ανακοίνωσε ότι σύμφωνα με τους όρους του από 10/07/2023 Κοινού Ομολογιακού Δανείου έκδοσης της Εταιρείας (εφεξής «το ΚΟΔ»), η ημερομηνία προσδιορισμού (Record Date) των δικαιούχων τόκου του ΚΟΔ για την 1η Περίοδο Εκτοκισμού, είναι η Τρίτη 9 Ιανουαρίου 2024.

Από την Δευτέρα 8 Ιανουαρίου 2024 (ex-coupon date) οι ομολογίες της Εταιρείας είναι διαπραγματεύσιμες στο Χρηματιστήριο Αθηνών χωρίς το δικαίωμα είσπραξης του πρώτου (1ου) τοκομεριδίου. Το συνολικό μικτό ποσό των οφειλόμενων τόκων για την ως άνω Περίοδο Εκτοκισμού ανέρχεται στο ποσό των 10.222.222,22 ευρώ, ήτοι ποσό 20,444444 ευρώ ανά ομολογία, ονομαστικής αξίας 1.000 ευρώ, το οποίο έχει υπολογισθεί με επιτόκιο 4,00 % ετησίως (προ φόρων), με βάση έτος 360 ημερών και του πραγματικού αριθμού ημερών (Actual/360) και αντιστοιχεί σε 500.000 ομολογίες που τελούν σήμερα υπό διαπραγμάτευση στην οργανωμένη αγορά του Χρηματιστηρίου Αθηνών.

Η καταβολή των οφειλόμενων τόκων προς τους δικαιούχους των ομολογιών (εφεξής οι «Ομολογιούχοι») θα πραγματοποιηθεί μέσω της «ΕΛΛΗΝΙΚΟ ΚΕΝΤΡΙΚΟ ΑΠΟΘΕΤΗΡΙΟ ΤΙΤΛΩΝ Α.Ε.» (ATHEXCSD) την Τετάρτη 10 Ιανουαρίου 2024 ως ακολούθως:

- Μέσω των Συμμετεχόντων οι οποίοι τηρούν τους Λογαριασμούς αξιογράφων των δικαιούχων στο Σ.Α.Τ. (Τράπεζες και Χρηματιστηριακές εταιρείες) σύμφωνα με τον ισχύοντα Κανονισμό Λειτουργίας της ATHEXCSD και τις σχετικές αποφάσεις της.
- Ειδικά στις περιπτώσεις πληρωμής:
 - α) σε κληρονόμους θανόντων δικαιούχων των οποίων οι τίτλοι τηρούνται στον Ειδικό Λογαριασμό Θανόντος στο Σ.Α.Τ., υπό το χειρισμό της ATHEXCSD σύμφωνα με τον κανονισμό λειτουργίας του Σ.Α.Τ..
 - β) σε περιπτώσεις που ο δικαιούχος τηρεί τους τίτλους του σε υπό εκκαθάριση Α.Ε.Π.Ε.Υ. ή σε ειδικό λογαριασμό προσωρινής μεταφοράς, η καταβολή των οφειλόμενων ποσών θα πραγματοποιείται: i) μέσω της ATHEXCSD εντός ενός (1) έτους από την ημερομηνία πληρωμής (στους νόμιμους κληρονόμους μετά την ολοκλήρωση της νομιμοποίησης αυτών) και ii) μέσω χρηματικής παρακαταθήκης στο Ταμείο Παρακαταθηκών και Δανείων (ΤΠΔ) μετά την παρέλευση ενός (1) έτους.

Διευκρινίζεται ότι, σύμφωνα με την ισχύουσα νομοθεσία το δικαίωμα είσπραξης τόκων παραγράφεται μετά την παρέλευση πενταετίας και τα τυχόν μη εισπραχθέντα ποσά περιέχονται οριστικά στο Ελληνικό Δημόσιο.

Μεταγενέστερα Γεγονότα

> 10 Ιανουαρίου 2024

Η MYTILINEOS ολοκλήρωσε τη διαδικασία χρηματοδότησης (χωρίς αναγωγή ή εγγυήσεις από τη μητρική εταιρεία - non-recourse financing), ενός χαρτοφυλακίου φωτοβολταϊκών έργων ισχύος 588 MWp, μέσω των χρηματοπιστωτικών ιδρυμάτων BNP Paribas, Intesa San Paolo, Sumitomo Mitsubishi Banking Corporation, Rabobank και Santander Chile.

Το χαρτοφυλάκιο αυτό αποκτήθηκε σταδιακά κατά τη διάρκεια του 2020 και του 2021 στο πλαίσιο της στρατηγικής επένδυσης της MYTILINEOS στην αγορά της Χιλής, μίας από τις πιο ελπιδοφόρες αγορές ηλιακής ενέργειας στον κόσμο, με άφθονους ηλιακούς πόρους και φιλόδοξους στόχους απανθρακοποίησης. Η συνολική χρηματοδότηση αποτελείται από μια κύρια χρηματοδότηση ποσού \$315 εκατ. καθώς και χρηματοδοτική γραμμή για κάλυψη αναγκών ΦΠΑ \$30 εκατ. και πιστωτική γραμμή \$32 εκατ. για έκδοση Εγγυητικών Επιστολών.

Μόλις κατασκευαστούν, τα φωτοβολταϊκά πάρκα Willka, Doña Antonia, Tocorilla και Tamarico στη Χιλή θα παράγουν ετησίως περίπου 1,6 τεραβατώρες (TWh) «πράσινης» ενέργειας, μειώνοντας τις εκπομπές διοξειδίου του άνθρακα κατά 600.000 τόνους CO₂ ετησίως.

Η πλειοψηφία της ενέργειας που θα παράγεται από τα τέσσερα έργα θα πωλείται στην Enel Chile στο πλαίσιο αντίστοιχων 10ετών συμφωνιών πώλησης ενέργειας. Τα έργα θα είναι επίσης επιλέξιμα για να λάβουν πληρωμές δυναμικότητας από τον συντονιστή του δικτύου.

Πρόκειται για την πρώτη χρηματοδότηση έργων της MYTILINEOS στη Χιλή και την πέμπτη χρηματοδότηση φωτοβολταϊκών έργων διεθνώς.

Η συνολική δυναμικότητα του διεθνούς χαρτοφυλακίου ΑΠΕ της MYTILINEOS, το οποίο αποτελείται από έργα σε περισσότερες από 30 χώρες και επεκτείνεται δυναμικά, ξεπερνά τα 13,8GW με τα λειτουργικά και ώριμα έργα να ανέρχονται σε 4,9GW, ενώ τα έργα σε πρώιμο και μεσαίο στάδιο ανάπτυξης ανέρχονται σε 9GW.

Η Εταιρεία διαθέτει επίσης έργα αποθήκευσης ενέργειας σε διάφορα στάδια ανάπτυξης με μέγιστη ισχύ 1.1GW.

Η Milbank και η Larrain ενήργησαν ως σύμβουλοι της MYTILINEOS, οι White & Case και Garrigues ως σύμβουλοι των δανειστών, η G-Advisory ως τεχνικός σύμβουλος, ο DNV ως σύμβουλος αγοράς, η Marsh ως ασφαλιστικός σύμβουλος και η KPMG σύμβουλος φορολογικών θεμάτων και ελεγκτής χρηματοοικονομικών μοντέλων.



MYTILINEOS
Energy & Metals

Πληροφορίες
επικοινωνίας

MYTILINEOS S.A.
Αρτέμιδος 8 ΤΚ. 15125 Μαρούσι, Αθήνα, Ελλάδα
T: +30 210 6877 300
F: +30 210 6877 400
www.mytilineos.com

Investors Relations
E-mail: ir@mytilineos.com

Press Office
E-mail: communications@mytilineos.com