

04.2024

Τι πιστεύουν οι Έλληνες - Μέρος Β΄

Η Ελλάδα στην Ευρώπη & στον κόσμο και η μετανάστευση

Ταυτότητα της έρευνας - Μέρος Β΄

- Φορέας διεξαγωγής**
 Metron Analysis (Α.Μ. ΕΣΡ 4 - Αρ. Γ.Ε.ΜΗ 002305501000)
- Φορέας ανάθεσης**
 Αστική Μη – Κερδοσκοπική εταιρεία διαΝΕΟσις
- Τύπος έρευνας**
 Πανελλαδική έρευνα κοινής γνώμης - Συνδυασμός Computer Assisted Telephone & Web Interviews.
- Μέθοδος δειγματοληψίας**
 Τηλεφωνική έρευνα: Απλή τυχαία δειγματοληψία σε αρχείο σταθερών και κινητών τηλεφωνικών αριθμών που έχουν παραχθεί με τυχαίο τρόπο (RDD - Random Digit Dialing) με την εξής αναλογία: 69% σταθερά και 31% κινητά τηλέφωνα.
 Online έρευνα: Τυχαία επιλογή με βάση ποσοτώσεις από online panel.
- Χρόνος διεξαγωγής**
 23/01 - 06/02/2024
- Πληθυσμός**
 1.104 άτομα ηλικίας 17 ετών και άνω, 903 τηλεφωνικά και 201 online. Μέγιστο δειγματοληπτικό σφάλμα ±3%.
- Σταθμίσεις**
 Το δείγμα σταθμίστηκε εκ των υστέρων ως προς το φύλο και την ηλικία.
- Προσωπικό έρευνας & έλεγχοι**
 Για την τηλεφωνική έρευνα εργάστηκαν 3 επόπτες και 26 συνεντευκτές. Το 26% των τηλεφωνικών συνεντεύξεων ελέγχθηκαν με τη μέθοδο της συνακρόασης. Το 100% των συνεντεύξεων ελέγχθηκαν ηλεκτρονικά.
- Παρατηρήσεις**
 Στους πίνακες που ακολουθούν, όπου οι βάσεις είναι μικρότερες των 60 ερωτηθέντων, τα στοιχεία είναι ενδεικτικά και όπου είναι μικρότερες των 30 ερωτηθέντων, τα στοιχεία είναι εντελώς ενδεικτικά.
- Επισήμανση**
 Λόγω στρογγυλοποίησης, ενδέχεται κάποιες κατανομές να μην αθροίζουν στο 100%.

Δημογραφικά στοιχεία δείγματος - Μέρος Β΄

Φύλο		Κατανομή ερωτώμενων ανά Περιφέρεια	
	ΣΥΝΟΛΟ		ΣΥΝΟΛΟ
ΑΝΔΡΑΣ	48,4%	ΑΤΤΙΚΗ	40,8%
ΓΥΝΑΙΚΑ	51,6%	ΑΝΑΤΟΛΙΚΗ ΜΑΚΕΔΟΝΙΑ & ΘΡΑΚΗ	5,7%
		ΚΕΝΤΡΙΚΗ ΜΑΚΕΔΟΝΙΑ	17,7%
		ΔΥΤΙΚΗ ΜΑΚΕΔΟΝΙΑ	2,5%
		ΗΠΕΙΡΟΣ	3%
		ΘΕΣΣΑΛΙΑ	4,6%
		ΙΟΝΙΟ	1,8%
		ΔΥΤΙΚΗ ΕΛΛΑΔΑ	6,1%
		ΣΤΕΡΕΑ ΕΛΛΑΔΑ	4,4%
		ΠΕΛΟΠΟΝΝΗΣΟΣ	4,1%
		ΒΟΡΕΙΟ ΑΙΓΑΙΟ	1,1%
		ΝΟΤΙΟ ΑΙΓΑΙΟ	2,8%
		ΚΡΗΤΗ	5,5%
Ηλικία		Περιφέρεια NUTS 1	
	ΣΥΝΟΛΟ		ΣΥΝΟΛΟ
17-24	9,5%	ΑΤΤΙΚΗ	40,8%
25-39	19,3%	ΒΟΡΕΙΑ ΕΛΛΑΔΑ	28,9%
40-54	27,7%	ΚΕΝΤΡΙΚΗ ΕΛΛΑΔΑ	20,9%
55-64	16,3%	ΚΡΗΤΗ & ΝΗΣΙΑ ΑΙΓΑΙΟΥ	9,4%
65+	27,3%		
Μόρφωση		Συνολικό μηνιαίο οικογενειακό εισόδημα	
	ΣΥΝΟΛΟ		ΣΥΝΟΛΟ
Α΄ ΒΑΘΜΙΑ	4,2%	Έως 500 €	5,3%
Β΄ ΒΑΘΜΙΑ	39,8%	501 - 1.000 €	22,3%
Γ΄ ΒΑΘΜΙΑ	37,9%	1.001 - 1.500 €	24%
ΜΕΤΑΠΤ. / ΔΙΔΑΚΤ.	18%	1.501 - 2.000 €	17,4%
ΔΑ (αυθ.)	0,1%	2.001 - 3.000 €	17,8%
		Πάνω από 3.000 €	11,4%
		ΔΞ/ΔΑ	1,8%
Κύριο επάγγελμα - Ιδιότητα		Κοινωνική τάξη	
	ΣΥΝΟΛΟ		ΣΥΝΟΛΟ
ΔΗΜΟΣΙΟΣ ΥΠΑΛΛΗΛΟΣ	12,5%	ΑΝΩΤΕΡΗ/ΜΕΣΗ ΑΝΩΤΕΡΗ	10,2%
ΙΔΙΩΤΙΚΟΣ ΥΠΑΛΛΗΛΟΣ	24,2%	ΜΕΣΑΙΑ	59%
ΕΛΕΥΘΕΡΟΣ ΕΠΑΓΓΕΛΜΑΤΙΑΣ / ΤΕΧΝΙΤΗΣ	3,5%	ΜΕΣΗ ΚΑΤΩΤΕΡΗ/ΚΑΤΩΤΕΡΗ	28,9%
ΕΠΙΣΤΗΜΩΝ / ΕΛΕΥΘΕΡΟΣ ΕΠΑΓΓΕΛΜΑΤΙΑΣ	7,7%	ΔΓ/ΔΑ (αυθ.)	1,9%
ΕΠΙΧΕΙΡΗΜΑΤΙΑΣ	6%		
ΑΓΡΟΤΗΣ	2,8%		
ΣΥΝΤΑΞΙΟΥΧΟΣ ΔΗΜΟΣΙΟΥ ΤΟΜΕΑ	11,6%		
ΣΥΝΤΑΞΙΟΥΧΟΣ ΙΔΙΩΤΙΚΟΥ ΤΟΜΕΑ	13,1%		
ΟΙΚΙΑΚΑ	5,6%		
ΑΝΕΡΓΟΣ	6,1%		
ΦΟΙΤΗΤΗΣ	5,6%		
ΑΛΛΟ/ΔΑ	1,4%		
Κατανομή ερωτώμενων ανά Αστικότητα			
	ΣΥΝΟΛΟ		
ΑΣΤΙΚΕΣ	88%		
ΑΓΡΟΤΙΚΕΣ	12%		

Οικονομικά ενεργός πληθυσμός: **56,7%**

Περιεχόμενα

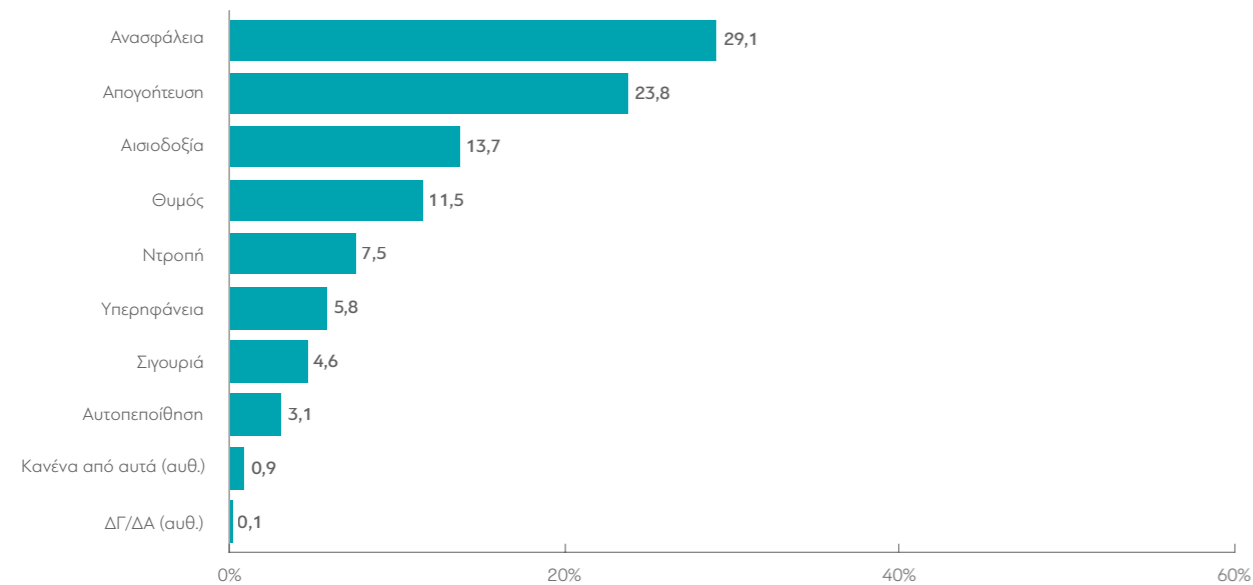
B1. Τα συναισθήματα που διακατέχουν τους Έλληνες.....	6
B2. Αξιολόγηση προσωπικής κατάστασης (σωματική & ψυχική υγεία, απασχόληση, οικονομικά).....	14
B3. Εκτίμηση για την εξέλιξη της Ελλάδας σε δέκα χρόνια.....	26
B4. Συνολική αποτίμηση από τη συμμετοχή της Ελλάδας στην ΕΕ.....	36
B5. Γνώμη για τη δημοκρατία στην Ελλάδα σήμερα.....	38
B6. Απόψεις σχετικά με τα θέματα που χρειάζεται να υπάρχει κοινή ευρωπαϊκή πολιτική.....	40
B7. Εκτίμηση για την εξέλιξη της ΕΕ τα επόμενα δέκα χρόνια.....	48
B8. Αν συμφωνούν ή διαφωνούν με τη διεύρυνση της ΕΕ με νέα κράτη-μέλη.....	52
B9. Αν γνωρίζουν το πρόγραμμα χρηματοδότησης που έχει εγκρίνει η ΕΕ για την αντιμετώπιση των προβλημάτων της ύφεσης και των λοιπών επιπτώσεων της Covid-19.....	54
B10. Απόψεις για τη σημασία του συγκεκριμένου προγράμματος της ΕΕ.....	56
B11. Ποιες είναι οι χώρες-σύμμαχοι της Ελλάδας.....	60
B12. Απόψεις για την ΕΕ, τις ΗΠΑ, την Κίνα, τη Ρωσία και το Ηνωμένο Βασίλειο.....	68
B13. Απόψεις για διεθνείς προσωπικότητες.....	80
B14. Απόψεις για τις επιπτώσεις του πολέμου στη Μέση Ανατολή.....	106
B15. Απόψεις για μουσουλμάνους, μετανάστες, πρόσφυγες, Γερμανούς, Αμερικανούς, Εβραίους, Τούρκους, Ρώσους και Ρομά.....	112
B16. Απόψεις σχετικά με τη στάση της Ελλάδας στην αντιμετώπιση των μεταναστευτικών ροών.....	124
B17. Άποψη για το τι πρέπει να γίνει με τους μετανάστες που μπαίνουν παράνομα στη χώρα.....	126
B18. Άποψη για την απόκτηση ελληνικής υπηκοότητας (ιθαγένειας) από τα παιδιά νόμιμων μεταναστών που γεννιούνται στην Ελλάδα.....	134
B19. Άποψη για τη διαδικασία χορήγησης ιθαγένειας.....	136

B20. Απόψεις για τις επιπτώσεις που είχε η απόφαση, τα τελευταία χρόνια, πολλών μεταναστών να εγκαταλείψουν την Ελλάδα.....	138
B21. Απόψεις για τις μελλοντικές επιπτώσεις που θα έχει στην οικονομία και την κοινωνία η υπό κριτήρια και κανόνες ενσωμάτωση/ένταξη μεταναστών και προσφύγων.....	144
B22. Αν συμφωνούν η Ελλάδα να δέχεται μετανάστες ανάλογα με τις ανάγκες της οικονομίας της.....	150
B23. Απόψεις για μετανάστες/πρόσφυγες που προέρχονται από χώρες της Αφρικής, της Ασίας, της Μέσης Ανατολής, των Βαλκανίων και της Λατινικής/Κεντρικής Αμερικής.....	152
B24. Τοποθέτηση στην ιδεολογική κλίμακα.....	158

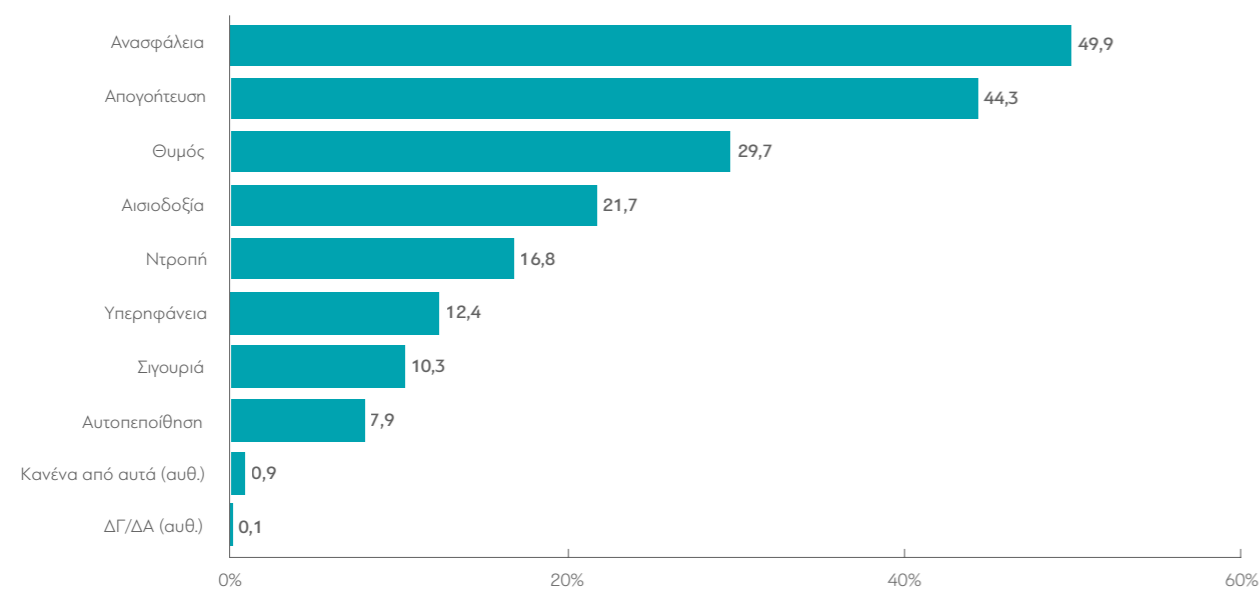
Β1. Ποια συναισθήματα σάς διακατέχουν πιο έντονα σήμερα ως Έλληνα/Ελληνίδα;

(Εως 2 επιλογές)

Πρώτη αναφορά

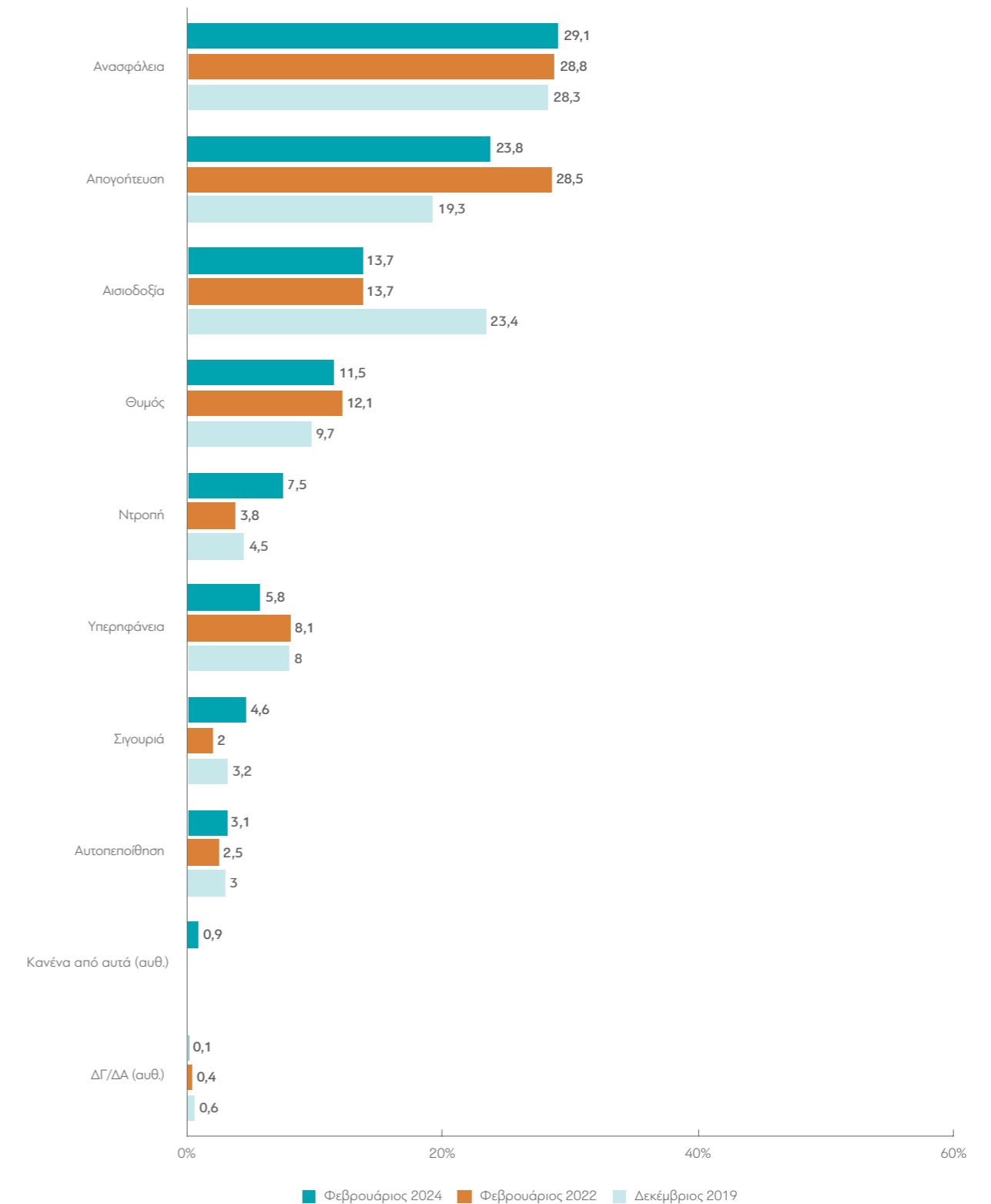


Συνολικές αναφορές

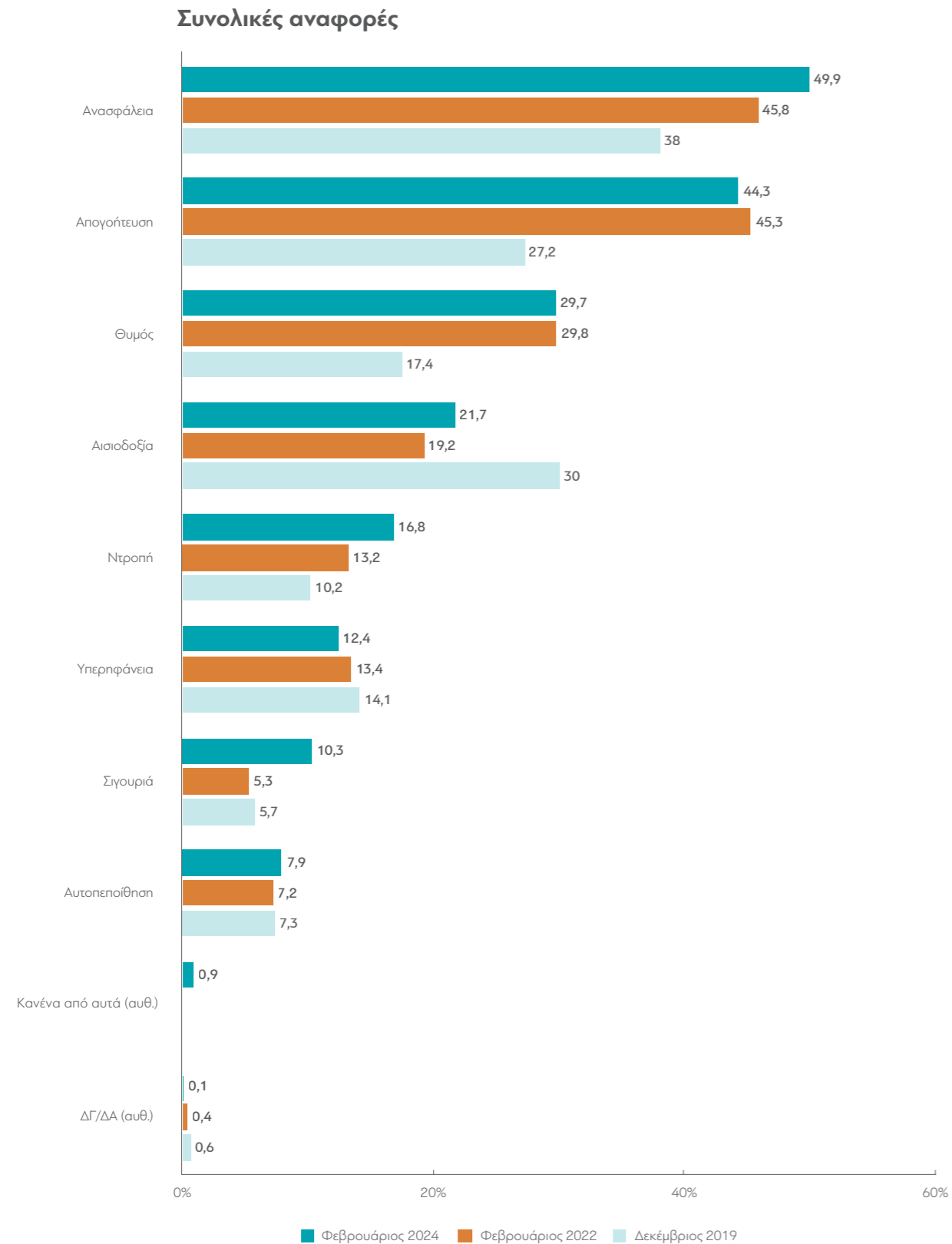


ΜΕΤΑΒΟΛΕΣ ΑΠΟ ΤΙΣ ΠΡΟΗΓΟΥΜΕΝΕΣ ΜΕΤΡΗΣΕΙΣ:

Πρώτη αναφορά



ΜΕΤΑΒΟΛΕΣ ΑΠΟ ΤΙΣ ΠΡΟΗΓΟΥΜΕΝΕΣ ΜΕΤΡΗΣΕΙΣ:



ΜΕΤΑΒΟΛΕΣ ΑΠΟ ΠΡΟΗΓΟΥΜΕΝΕΣ ΜΕΤΡΗΣΕΙΣ: ΠΡΩΤΗ ΑΝΑΦΟΡΑ

	ΔΕΚΕΜΒΡΙΟΣ 2019	ΑΠΡΙΛΙΟΣ 2020	ΣΕΠΤΕΜΒΡΙΟΣ 2020	ΙΑΝΟΥΑΡΙΟΣ 2021	ΜΑΡΤΙΟΣ 2021	ΜΑΪΟΣ 2021	ΟΚΤΩΒΡΙΟΣ 2021	ΦΕΒΡΟΥΑΡΙΟΣ 2022	ΦΕΒΡΟΥΑΡΙΟΣ 2024
Ανασφάλεια	28,3	23,2	16,2	16,1	14,6	15,3	13,1	28,8	29,1
Απογοήτευση	19,3	4,9	9,3	10,1	8,1	11,8	10,2	28,5	23,8
Αισιοδοξία	23,4	26,5	8,5	10,2	8,1	11,8	10,2	13,7	13,7
Θυμός	9,7	4,8	7,4	7,3	10,5	4,5	6,2	12,1	11,5
Υπερηφάνεια	8	11,9	4,9	2,8	2,3	4,9	4,8	8,1	5,8
Ντροπή	4,5	1,1	1,8	2,1	3,8	1,5	3,3	3,8	7,5
Αυτοπεποίθηση	3	7,4	2,7	1,7	1,6	2,4	2,3	2,5	3,1
Σιγουριά	3,2	15,5	4	3,6	4,1	5,7	4	2	4,6
Κανένα από αυτά (αυθ.)	-	-	-	-	-	-	-	-	0,9
ΔΓ/ΔΑ (αυθ.)	0,6	-	-	-	-	-	-	0,4	0,1

ΜΕΤΑΒΟΛΕΣ ΑΠΟ ΠΡΟΗΓΟΥΜΕΝΕΣ ΜΕΤΡΗΣΕΙΣ: ΣΥΝΟΛΙΚΕΣ ΑΝΑΦΟΡΕΣ

	ΔΕΚΕΜΒΡΙΟΣ 2019	ΑΠΡΙΛΙΟΣ 2020	ΣΕΠΤΕΜΒΡΙΟΣ 2020	ΙΑΝΟΥΑΡΙΟΣ 2021	ΜΑΡΤΙΟΣ 2021	ΜΑΪΟΣ 2021	ΟΚΤΩΒΡΙΟΣ 2021	ΦΕΒΡΟΥΑΡΙΟΣ 2022	ΦΕΒΡΟΥΑΡΙΟΣ 2024
Ανασφάλεια	38	30,9	32,1	33,1	31,9	30,8	30,9	45,8	49,9
Απογοήτευση	27,2	9,8	17,7	19,8	18,6	14,8	19,5	45,3	44,3
Θυμός	17,4	9,8	13,3	14,8	18,6	11,5	14,3	29,8	29,7
Αισιοδοξία	30	39,8	15,8	18,5	16	21,7	18	19,2	21,7
Υπερηφάνεια	14,1	23,7	9	5,6	6,5	10,3	9	13,4	12,4
Ντροπή	10,2	3	4,8	5,1	7,7	4,2	7,4	13,2	16,8
Αυτοπεποίθηση	7,3	17,8	6,3	5,2	5,6	5,9	4,8	7,2	7,9
Σιγουριά	5,7	25,5	7,2	7,4	7,6	11,2	7,6	5,3	10,3
Κανένα από αυτά (αυθ.)	-	-	-	-	-	-	-	-	0,9
ΔΓ/ΔΑ (αυθ.)	0,6	-	-	-	-	-	-	0,4	0,1

Σημείωση: Τα στοιχεία που αφορούν το 2020 και το 2021 προέρχονται από την «Πανελλαδική Έρευνα Κοινής Γνώμης για την Πανδημία του Κορωνοϊού» που δημοσιεύθηκε από τη διαNEOσις σε 7 διαδοχικά «κύματα». Τα πλήρη δεδομένα είναι διαθέσιμα εδώ: <https://www.dianeosis.org/research/covid-19/>

Πίνακας Β1.1: Ποια συναισθήματα σάς διακατέχουν πιο έντονα σήμερα ως Έλληνα/Ελληνίδα;
(Πρώτη αναφορά)

	ΣΥΝΟΛΟ	ΑΝΔΡΑΣ		ΗΛΙΚΙΑ					ΕΚΠΑΙΔΕΥΣΗ			
		ΓΥΝΑΙΚΑ	17-24*	25-39	40-54	55-64	65 +	Α' ΒΑΘΜΙΑ	Β' ΒΑΘΜΙΑ	Γ' ΒΑΘΜΙΑ	ΜΕΤΑΠΤ. / ΔΙΔΑΚΤ.	
Αισιοδοξία	13,7	16	11,5	12	12,9	12,8	10,5	17,6	12,8	10,9	14,8	17,9
Απογοήτευση	23,8	24,2	23,5	32,7	25,1	24,1	23,5	19,8	33,1	27,3	20,4	20,8
Ανασφάλεια	29,1	23,2	34,6	19,7	34,3	30,7	32,8	24,8	20,1	27,3	30,8	31,5
Σιγουριά	4,6	5,2	4	3,9	1,1	3,3	5,3	8,1	4,4	5,4	4,1	3,9
Αυτοπεποίθηση	3,1	3,7	2,5	2,8	2,4	1,7	2,8	5,1	4,8	2,7	2,3	5
Θυμός	11,5	14,2	9	8,1	10,8	15	11,3	9,8	7,6	10,1	13,3	12
Ντροπή	7,5	8,2	6,9	9,1	8,7	6,4	9,3	6,3	6	8,2	7,9	5,8
Υπερηφάνεια	5,8	4,6	6,9	11,6	4,2	4,5	3,6	7,5	11,2	6,7	5,6	2,9
Κανένα από αυτά (αυθ.)	0,9	0,6	1,1	0	0,5	1,2	0,8	1,1	0	1,4	0,6	0,4
ΔΓ/ΔΑ (αυθ.)	0,1	0,2	0	0	0	0,3	0	0	0	0	0,2	0

	ΔΗΜΟΣΙΟΣ ΥΠΑΛΛ.		ΙΔΙΩΤΙΚΟΣ ΥΠΑΛΛ.		ΣΥΝΤΑΞΙΟΥΧΟΣ		Ε.Ε.Τ.*		Ε.Ε.Ε.		ΕΠΙΧΕΙΡ.		ΟΙΚΙΑΚΑ		ΑΝΕΡΓΟΣ		ΦΟΙΤΗΤΗΣ*		ΑΓΡΟΤΗΣ*	
	Αισιοδοξία	11,7	16,2	17	11,2	16,4	15,1	8,5	7,6	8,8	5,1	11,7	10,8	11,1	7,7	10,1	9,7	15,3		
Απογοήτευση	25	23	20,2	26,2	21,4	28,1	16,1	28,2	34,6	29	28,6	34	28,3	24,4	25,1	30,4	36,9	21,9	25,6	
Ανασφάλεια	28,6	34	28	18,3	24,4	25,1	30,4	36,9	21,9	25,6	4,8	2	6,9	4,6	0,9	8,9	9,6	2	6,6	0
Σιγουριά	4,8	2	6,9	4,6	0,9	8,9	9,6	2	6,6	0	3,8	2,3	3,7	5,7	2	4,5	3,6	0	10,9	
Αυτοπεποίθηση	3,8	2,3	3,7	5,7	2	4,5	3,6	0	0	10,9	10,8	11,7	10	17,2	19,5	11,1	7,7	10,1	9,7	15,3
Θυμός	10,8	11,7	10	17,2	19,5	11,1	7,7	10,1	9,7	15,3	8,1	6,6	6,2	8,1	11,5	4,7	7	9,3	13,6	8,8
Ντροπή	8,1	6,6	6,2	8,1	11,5	4,7	7	9,3	13,6	8,8	6,6	3,2	6,1	8,7	4	2,5	15,9	5,9	4,8	5,4
Υπερηφάνεια	6,6	3,2	6,1	8,7	4	2,5	15,9	5,9	4,8	5,4	0	1	1,9	0	0	0	1,3	0	0	0
Κανένα από αυτά (αυθ.)	0	1	1,9	0	0	0	1,3	0	0	0	0,6	0	0,8	0	0,6	1,7	1,7	0	1,5	
ΔΓ/ΔΑ (αυθ.)	0,6	0	0	0	0	0	0	0	0	0	0,6	0	0,8	0	0,6	1,7	1,7	0	1,5	

	ΕΣΟΔΑ					
	< 500 €*	501 - 1.000 €	1.001 - 1.500 €	1.501 - 2.000 €	2.001 - 3.000 €	> 3.001 €
Αισιοδοξία	9,8	10,4	13	14,5	12,8	23,5
Απογοήτευση	26,3	27	27	19,4	22,3	17,5
Ανασφάλεια	25,1	31,3	23,6	34,4	35,9	21,4
Σιγουριά	0	2,8	6	7,4	3,5	5,3
Αυτοπεποίθηση	0	3,2	2,7	2,5	3,2	4,8
Θυμός	14,6	12,4	11,4	9,2	9,9	16,6
Ντροπή	12,6	6,6	11	4,9	4,8	4,3
Υπερηφάνεια	9,7	5,4	4,9	7,1	5,9	5,2
Κανένα από αυτά (αυθ.)	1,9	0,8	0	0,6	1,7	1,5
ΔΓ/ΔΑ (αυθ.)	0	0	0,3	0	0	0

	ΔΕΝ ΤΑ ΒΓΑΖΩ ΠΕΡΑ		ΜΕ ΜΕΓΑΛΕΣ ΔΥΣΚΟΛΙΕΣ		ΔΕΝ ΜΟΥ ΜΕΝΟΥΝ ΠΟΛΛΑ ΣΤΗΝ ΑΚΡΗ		ΑΝΕΤΟΣ ΟΙΚΟΝΟΜΙΚΑ	
	Αισιοδοξία	2,8	5,9	17	21			
Απογοήτευση	32,1	29,1	20,2	22,3				
Ανασφάλεια	21,3	32,9	30,9	20,9				
Σιγουριά	1,6	2,4	5,4	7,2				
Αυτοπεποίθηση	0	1,5	3,8	4,6				
Θυμός	20,9	13,1	9,6	10,6				
Ντροπή	16,4	9,3	6	5,3				
Υπερηφάνεια	5	4,9	6,2	6,5				
Κανένα από αυτά (αυθ.)	0	1	0,8	1,2				
ΔΓ/ΔΑ (αυθ.)	0	0	0	0,5				

	ΕΠΙΧΕΙΡΗΣΙΑΚΟ			ΓΕΩΓΡΑΦΙΚΟ			
	ΑΝΩΤΕΡΗ > ΜΕΣΑΙΑ	ΜΕΣΑΙΑ ΤΑΣΗ	ΚΑΤΩΤΕΡΗ > ΜΕΣΑΙΑ	ΑΤΤΙΚΗ	ΒΟΡΕΙΑ ΕΛΛΑΔΑ	ΚΕΝΤΡΙΚΗ ΕΛΛΑΔΑ	ΝΗΣΙΑ ΑΙΓΑΙΟΥ & ΚΡΗΤΗ
Αισιοδοξία	29,2	15,3	5	17,1	12,4	10,9	8,9
Απογοήτευση	13,1	22,3	31,9	24,2	24,8	23,6	19,4
Ανασφάλεια	21,3	29,7	29,9	27,5	29	28,4	37,3
Σιγουριά	5,8	5,9	1,6	4,4	2,6	8	3,7
Αυτοπεποίθηση	5,6	3,5	1,6	2,7	3,1	3,6	3,3
Θυμός	11,9	9,9	14,5	11,3	9,9	12,2	15,9
Ντροπή	5,7	5,9	11,3	6	9,9	7,9	6
Υπερηφάνεια	7,2	6,7	3,4	5,3	7	5	5,5
Κανένα από αυτά (αυθ.)	0	0,7	0,9	1,4	0,8	0,4	0
ΔΓ/ΔΑ (αυθ.)	0	0,1	0	0	0,3	0	0

	ΑΚΡΑ ΑΡΙΣΤΕΡΑ-ΑΡΙΣΤΕΡΑ		ΚΕΝΤΡΟ		ΔΕΞΙΑ-ΑΚΡΑ ΔΕΞΙΑ		ΤΙΠΟΤΑ ΑΠΟ ΤΑ ΠΑΡΑΠΑΝΩ (αυθ.)	
	Αισιοδοξία	2,5	5,2	15	30,6	16,9	9,9	
Απογοήτευση	27,9	26,5	25,6	11,9	21,7	29,4		
Ανασφάλεια	31,8	36,4	31,1	21,2	23,8	28,1		
Σιγουριά	1,5	0,5	5,5	11,2	6,4	0,9		
Αυτοπεποίθηση	0	2,3	3,3	6,2	4,1	1,9		
Θυμός	19	16,4	7,7	3,6	11	15,4		
Ντροπή	14,9	7,7	4,7	3	8	9,5		
Υπερηφάνεια	1,5	3,5	5,6	11,3	8,2	4,4		
Κανένα από αυτά (αυθ.)	0,8	1,4	1,5	0,4	0	0,5		
ΔΓ/ΔΑ (αυθ.)	0	0	0	0,4	0	0		

	ΠΟΛΙΤΙΚΟΙ ΟΜΑΔΕΣ						ΑΚΥΡΟ/ΛΕΥΚΟ/ΔΕΝ ΨΗΦΙΣΑ/ΔΑ	
	ΝΔ	ΣΥΡΙΖΑ	ΠΑΣΟΚ-ΚΙΝΑΛ	ΚΚΕ	ΛΟΙΠΑ ΚΟΜΜΑΤΑ	ΑΚΥΡΟ/ΛΕΥΚΟ/ΔΕΝ ΨΗΦΙΣΑ/ΔΑ		
Αισιοδοξία	29,2	3,9	7,5	0	6,1	7,5		
Απογοήτευση	12,8	23	38,1	26,3	37	27,5		
Ανασφάλεια	21,7	35,2	30,8	41,1	19,8	35,8		
Σιγουριά	11,6	0	0	1,5	1,9	1,4		
Αυτοπεποίθηση	6	0,7	5,8	0	1,7	1,1		
Θυμός	4,9	19,7	9,2	18,6	18,2	12,1		
Ντροπή	1,6	16,3	2	8,8	13,7	9,3		
Υπερηφάνεια	10,9	1,2	6,7	3,7	1,6	3,6		
Κανένα από αυτά (αυθ.)	1,1	0	0	0	0	1,7		
ΔΓ/ΔΑ (αυθ.)	0,2	0	0	0	0	0		

*Ενδεικτικά στοιχεία - Βάση κάτω από 60 άτομα.

Πίνακας Β1.2: Ποια συναισθήματα σάς διακατέχουν πιο έντονα σήμερα ως Έλληνα/Ελληνίδα;
(Συνολικές αναφορές)

	ΣΥΝΟΛΟ	ΑΝΔΡΑΣ		17-24*	25-39	40-54	55-64	65 +	Α' ΒΑΘΜΙΑ	Β' ΒΑΘΜΙΑ	Γ' ΒΑΘΜΙΑ	ΜΕΤΑΠΤ. / ΔΙΔΑΚΤ.
		ΓΥΝΑΙΚΑ										
Αισιοδοξία	21,7	23,7	19,9	22,2	19	19,5	17,8	28,1	21,6	18,2	22,9	27,2
Απογοήτευση	44,3	40,7	47,7	51	51,3	46,2	43,3	35,7	42,1	47,9	43,4	38,5
Ανασφάλεια	49,9	43,6	55,9	48,2	53,5	54,8	48,9	43,7	51,5	51	48,8	49,8
Σιγουριά	10,3	10,3	10,2	7,7	4,9	8,3	10,9	16,6	11,2	11	8,3	12,7
Αυτοπεποίθηση	7,9	10,7	5,3	5,7	7,6	7	7,3	10,3	6,8	6,5	8,3	10,6
Θυμός	29,7	32	27,6	18,7	30,2	33,6	36,8	25	28,1	27	32	31,3
Ντροπή	16,8	20,4	13,4	25,4	18,8	14,3	17,8	14,3	14,4	17,6	16,9	15
Υπερηφάνεια	12,4	10,9	13,9	21,1	8,3	9,3	8,5	17,8	24,4	14,8	10,5	8,4
Κανένα από αυτά (αυθ.)	0,9	0,6	1,1	0	0,5	1,2	0,8	1,1	0	1,4	0,6	0,4
ΔΓ/ΔΑ (αυθ.)	0,1	0,2	0	0	0	0,3	0	0	0	0	0,2	0

	ΔΗΜΟΣΙΟΣ ΥΠΑΛΛ.		ΙΔΙΩΤΙΚΟΣ ΥΠΑΛΛ.		ΣΥΝΤΑΞΙΟΥΧΟΣ		Ε.Ε.Τ.*		Ε.Ε.Ε.		ΕΠΙΧΕΙΡ.		ΟΙΚΙΑΚΑ		ΑΝΕΡΓΟΣ		ΦΟΙΤΗΤΗΣ*		ΑΓΡΟΤΗΣ*	
Αισιοδοξία	21,7	23,4	25,8	19,7	22,8	25,9	18,4	14,6	15,4	5,1										
Απογοήτευση	43,5	46	38,4	34,6	47,9	43,2	28,3	57,6	55	54,3										
Ανασφάλεια	43,7	55,9	46,7	39	41,7	49,7	49,1	56,9	58,9	49,1										
Σιγουριά	9	6,6	14,4	8,8	8,9	16,3	17,9	3,3	10,7	8,2										
Αυτοπεποίθηση	9,2	7,9	9,3	10,5	6,3	10,2	6,7	2	4,8	13,6										
Θυμός	36,4	31,4	27	40	33,4	25,7	32,3	27,1	16,7	33										
Ντροπή	17,2	14,5	13,8	22,9	24,5	15,7	10,6	21,8	29	21,7										
Υπερηφάνεια	12,9	6,7	14,7	19,3	9,9	8	27,6	13,7	9,5	12,6										
Κανένα από αυτά (αυθ.)	0	1	1,9	0	0	0	1,3	0	0	0										
ΔΓ/ΔΑ (αυθ.)	0,6	0	0	0	0	0	0	0	0	0										

	< 500 €*						501 - 1.000 €		1.001 - 1.500 €		1.501 - 2.000 €		2.001 - 3.000 €		> 3.001 €	
Αισιοδοξία	13,5	15,5	20,8	24,8	20,9	36,4										
Απογοήτευση	55,2	51	43,4	40,2	41,8	37,2										
Ανασφάλεια	48,2	53,7	48	50,6	55,7	38,5										
Σιγουριά	4,4	7,1	10,7	14,7	9,1	14,1										
Αυτοπεποίθηση	0	7,8	7,1	8,3	9,1	11,5										
Θυμός	35,4	32,4	30,6	27,4	27,8	29,5										
Ντροπή	25	16,4	20,2	13,8	12,7	13,6										
Υπερηφάνεια	13,2	13	12,4	13,7	10,3	11,9										
Κανένα από αυτά (αυθ.)	1,9	0,8	0	0,6	1,7	1,5										
ΔΓ/ΔΑ (αυθ.)	0	0	0,3	0	0	0										

	ΔΕΝ ΤΑ ΒΓΑΖΩ ΠΕΡΑ		ΜΕ ΜΕΓΑΛΕΣ ΔΥΣΚΟΛΙΕΣ		ΔΕΝ ΜΟΥ ΜΕΝΟΥΝ ΠΟΛΛΑ ΣΤΗΝ ΑΚΡΗ		ΑΝΕΤΟΣ ΟΙΚΟΝΟΜΙΚΑ	
Αισιοδοξία	7,3	9,1	28	29,6				
Απογοήτευση	61,1	56	37,9	37,4				
Ανασφάλεια	56,7	56,9	48,4	40,4				
Σιγουριά	2,5	4,9	12,5	16				
Αυτοπεποίθηση	0	5,1	9,3	12,4				
Θυμός	32,6	35,6	28,1	23,4				
Ντροπή	31,6	19,2	14	14,7				
Υπερηφάνεια	7,3	7,7	14,1	17,2				
Κανένα από αυτά (αυθ.)	0	1	0,8	1,2				
ΔΓ/ΔΑ (αυθ.)	0	0	0	0,5				

ΤΙ ΠΙΣΤΕΥΟΥΝ ΟΙ ΕΛΛΗΝΕΣ - ΜΕΡΟΣ Β'
Η ΕΛΛΑΔΑ ΣΤΗΝ ΕΥΡΩΠΗ & ΣΤΟΝ ΚΟΣΜΟ ΚΑΙ Η ΜΕΤΑΝΑΣΤΕΥΣΗ
ΑΠΡΙΛΙΟΣ 2024

	ΑΝΩΤΕΡΗ > ΜΕΣΑΙΑ			ΜΕΣΑΙΑ ΤΑΣΗ		ΚΑΤΩΤΕΡΗ > ΜΕΣΑΙΑ		ΑΤΤΙΚΗ		ΒΟΡΕΙΑ ΕΛΛΑΔΑ		ΚΕΝΤΡΙΚΗ ΕΛΛΑΔΑ		ΝΗΣΙΑ ΑΙΓΑΙΟΥ & ΚΡΗΤΗ	
Αισιοδοξία	40,3	24,4	10,2	26,4	19,7	16,9	18,3								
Απογοήτευση	29,1	41,8	56	44,8	46,3	43,4	38,1								
Ανασφάλεια	39,6	49	55,3	48,6	49,9	50,6	54,3								
Σιγουριά	17,8	12,8	2,6	10,8	8,3	11,9	10,4								
Αυτοπεποίθηση	13,4	9,2	3,9	9,3	6,8	7,9	5,7								
Θυμός	18,4	27,1	38,5	27,4	31,9	31,1	29,8								
Ντροπή	14,1	14,1	22,3	14,2	17,3	19,3	20,9								
Υπερηφάνεια	22,3	13,9	6,4	10,7	12,3	14,1	16,2								
Κανένα από αυτά (αυθ.)	0	0,7	0,9	1,4	0,8	0,4	0								
ΔΓ/ΔΑ (αυθ.)	0	0,1	0	0	0,3	0	0								

	ΑΚΡΑ ΑΡΙΣΤΕΡΑ-ΑΡΙΣΤΕΡΑ		ΚΕΝΤΡΟΑΡΙΣΤΕΡΑ		ΚΕΝΤΡΟ		ΚΕΝΤΡΟΔΕΞΙΑ		ΔΕΞΙΑ-ΑΚΡΑ ΔΕΞΙΑ		ΤΙΠΟΤΑ ΑΠΟ ΤΑ ΠΑΡΑΠΑΝΩ (αυθ.)	
Αισιοδοξία	6,9	10,1	22,3	43,6	29,7	15,9						
Απογοήτευση	53,1	54,6	47,2	24,2	33,8	52,5						
Ανασφάλεια	52,3	58,6	51,5	35,1	42	57,4						
Σιγουριά	2,3	1,8	12,1	24,5	14,7	4						
Αυτοπεποίθηση	4	4,2	8,4	15,7	8,9	5,8						
Θυμός	44,1	42,9	26,9	11	28,3	30						
Ντροπή	30,6	13,7	13,1	10	19,4	19,1						
Υπερηφάνεια	3,1	6,1	11,1	26,2	19,2	8,4						
Κανένα από αυτά (αυθ.)	0,8	1,4	1,5	0,4	0	0,5						
ΔΓ/ΔΑ (αυθ.)	0	0	0	0,4	0	0						

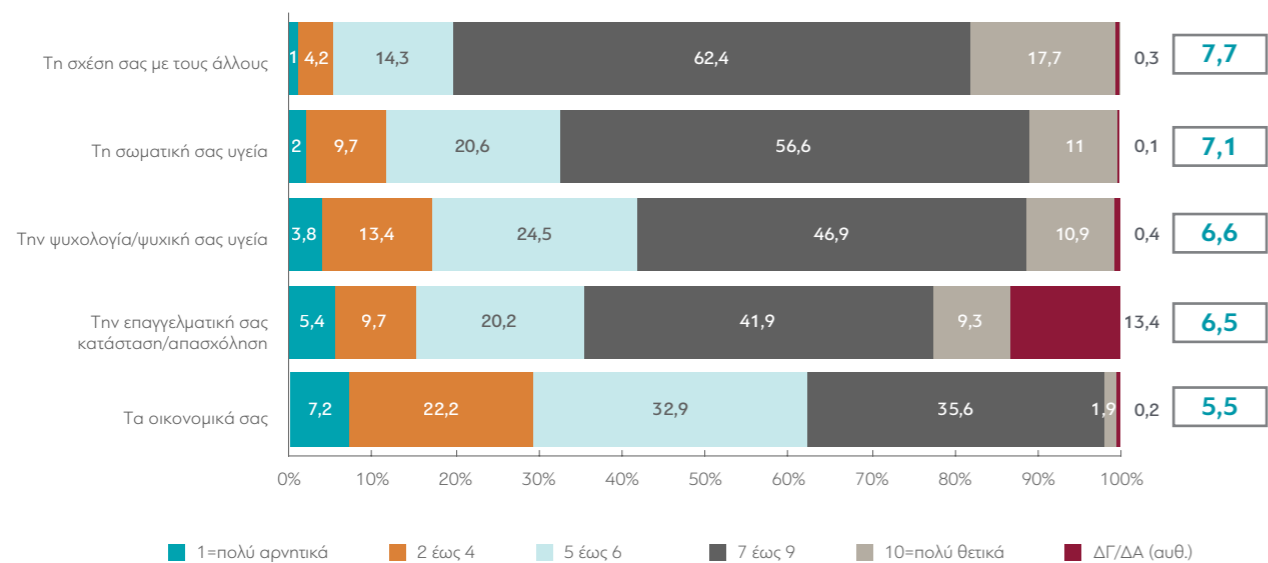
	ΝΔ		ΣΥΡΙΖΑ		ΠΑΣΟΚ-ΚΙΝΑΛ		ΚΚΕ		ΛΟΙΠΑ ΚΟΜΜΑΤΑ		ΑΚΥΡΟ/ΛΕΥΚΟ/ΔΕΝ ΨΗΦΙΣΑ/ΔΑ	
Αισιοδοξία	44,1	5	14,6	7,7	8,3	13,5						
Απογοήτευση	25,9	59	59,4	47,7	54,8	49,8						
Ανασφάλεια	36,2	55,3	53,8	64,1	53,4	58,4						
Σιγουριά	25,5	2,2	3,1	1,5	2,8	2,9						
Αυτοπεποίθηση	15,5	2,1	9,4	1,3	4,4	4,1						
Θυμός	15,2	43,1	34,5	49,4	40,7	30,8						
Ντροπή	5,3	28,6	7,8	20,1	29,7	21,6						
Υπερηφάνεια	23,9	1,2	11,3	5,2	5,3	8,8						
Κανένα από αυτά (αυθ.)	1,1	0	0	0	0	1,7						
ΔΓ/ΔΑ (αυθ.)	0,2	0	0	0	0	0						

*Ενδεικτικά στοιχεία - Βάση κάτω από 60 άτομα.

B2. Ειδικότερα, πώς αξιολογείτε την προσωπική σας κατάσταση όσον αφορά:

(Κλίμακα από 1 έως 10: 1=πολύ αρνητικά, 10=πολύ θετικά)

Μέση τιμή



Πίνακας Β2.1: Τα οικονομικά σας

	ΣΥΝΟΛΟ	ΑΝΔΡΑΣ	ΓΥΝΑΙΚΑ	17-24*	25-39	40-54	55-64	65 +	Α' ΒΑΘΜΙΑ	Β' ΒΑΘΜΙΑ	Γ' ΒΑΘΜΙΑ	ΜΕΤΑΠΤ. / ΔΙΔΑΚΤ.
1=πολύ αρνητικά	7,2	6,5	7,9	9,1	5,9	6,8	11,3	5,4	15,5	10,8	3,6	5
2	4,3	4,3	4,2	5,3	5,7	4,1	4,9	2,8	2,4	6	3,3	2,8
3	8	6,6	9,4	7,3	12,1	7,8	7,3	6,1	15,2	8,2	8,2	5,3
4	9,9	8,1	11,6	17,9	9,9	8,7	8,5	9,3	8,2	9,4	13,2	4,5
5	18,6	17	20,1	21,5	12,9	18,9	18,6	21,3	27,8	19,6	18,9	13,8
6	14,3	16,7	12,1	12,4	17,2	14,4	11,8	14,3	8	13,6	15,7	14,5
7	19,8	18,4	21,1	15,5	18,7	20,9	20,3	20,6	8,6	20,4	18,4	24,1
8	12,1	15	9,4	6,7	11,4	12,7	10,6	14,8	14,3	6,8	13,4	20,9
9	3,7	4,8	2,6	1,4	2,3	5,1	4,9	3,3	0	2,9	4	5,7
10=πολύ θετικά	1,9	2,4	1,4	2,8	4,1	0,5	2	1,3	0	1,8	1,5	3,5
ΔΓ/ΔΑ (αυθ.)	0,2	0,2	0,2	0	0	0	0	0,7	0	0,5	0	0

	ΔΗΜΟΣΙΟΣ ΥΠΑΛΛ.	ΙΔΙΩΤΙΚΟΣ ΥΠΑΛΛ.	ΣΥΝΤΑΞΙΟΥΧΟΣ	Ε.Ε.Τ.*	Ε.Ε.Ε.	ΕΠΙΧΕΙΡ.	ΟΙΚΙΑΚΑ	ΑΝΕΡΓΟΣ	ΦΟΙΤΗΤΗΣ*	ΑΓΡΟΤΗΣ*
1=πολύ αρνητικά	4,7	7,5	5,2	8,6	6,4	3,6	9,3	21,6	4,2	8,1
2	5,8	3,9	2,9	0	1,3	2,1	4,7	13,7	9	2,7
3	4,5	9,5	7,6	18,1	8,2	5,2	5,6	18,6	2,2	5,5
4	6,2	12,4	10,9	6,4	6,1	3,6	6,4	12,6	15,4	13,8
5	17,6	15,7	20,2	17,3	13,7	15,6	22,1	15,3	35,2	21,4
6	16,5	12,8	14,9	9,7	20	18	15,5	3,1	13,8	12,7
7	19,7	20,5	19,8	26,5	25,4	24	22,5	14,1	8,8	8,7
8	15	12	14,5	5,2	13,3	15,7	9,2	1,1	9	17,9
9	6,2	4,7	2,7	2,4	4,1	5,8	2,9	0	0	6,8
10=πολύ θετικά	3	1,1	1	5,7	1,6	6,4	1,8	0	2,4	2,4
ΔΓ/ΔΑ (αυθ.)	0,8	0	0,3	0	0	0	0	0	0	0

	< 500 €*	501 - 1.000 €	1.001 - 1.500 €	1.501 - 2.000 €	2.001 - 3.000 €	> 3.001 €
1=πολύ αρνητικά	31,5	13,8	5,5	1,8	2,1	2,5
2	12,5	6	4,1	2,8	3,9	0,9
3	8	15	7,7	8,3	4,5	1,3
4	18,9	14,5	10,5	6,1	6,3	5,8
5	21,9	19,9	24	19,7	14,2	10,8
6	1,9	10,3	15,5	15,5	20	15,2
7	3,3	13,8	19,6	25,1	26,6	21,9
8	0	3,6	9,1	14,6	19,7	24
9	0	1,7	3	2,9	1,9	12,9
10=πολύ θετικά	1,9	1,4	0,5	3,2	0,7	4,7
ΔΓ/ΔΑ (αυθ.)	0	0	0,4	0	0	0

	ΔΕΝ ΤΑ ΒΓΑΖΩ ΠΙΕΡΑ	ΜΕ ΜΕΓΑΛΕΣ ΔΥΣΚΟΛΙΕΣ	ΔΕΝ ΜΟΥ ΜΕΝΟΥΝ ΠΟΛΛΑ ΣΤΗΝ ΑΚΡΗ	ΑΝΕΤΟΣ ΟΙΚΟΝΟΜΙΚΑ
1=πολύ αρνητικά	42,6	11,3	1,4	1,5
2	9,2	8,3	2,8	0
3	15,5	16,6	4,2	2,4
4	14,6	16,8	7,4	4,5
5	11,1	25,2	21,4	3,8
6	4	8,4	19,9	11,2
7	1,3	7,1	27,4	25,8
8	0	3,9	11,5	32,2
9	1,7	1,2	2,5	12
10=πολύ θετικά	0	0,8	1,2	6,6
ΔΓ/ΔΑ (αυθ.)	0	0,4	0,2	0

	ΑΝΩΤΕΡΗ > ΜΕΣΑΙΑ	ΜΕΣΑΙΑ ΤΑΞΗ	ΚΑΤΩΤΕΡΗ > ΜΕΣΑΙΑ	ΑΤΤΙΚΗ	ΒΟΡΕΙΑ ΕΛΛΑΔΑ	ΚΕΝΤΡΙΚΗ ΕΛΛΑΔΑ	ΝΗΣΙΑ ΑΙΓΑΙΟΥ & ΚΡΗΤΗ
1=πολύ αρνητικά	1,3	3,8	15,7	7,7	6,9	7,6	5,3
2	0	3	8,6	4,5	3,8	4	5,1
3	1,9	6	13,6	8,8	7,2	9,1	4,6
4	4,7	8,5	15,1	8,9	9,3	13,4	8,7
5	12	19,4	19,9	15,4	23,2	20,5	14,2
6	12,9	15,9	11,6	18	12,3	10,4	13,1
7	23,1	24,4	9,4	19	18,8	18	30,1
8	26,8	13,5	4,2	10,9	12,4	11,5	18,1
9	9	4,4	0,2	4,9	3,4	3	0,9
10=πολύ θετικά	8,3	1	1,6	1,9	2,4	2	0
ΔΓ/ΔΑ (αυθ.)	0	0,2	0	0	0,3	0,4	0

	ΑΚΡΑ ΑΡΙΣΤΕΡΑ-ΑΡΙΣΤΕΡΑ	ΚΕΝΤΡΟΑΡΙΣΤΕΡΑ	ΚΕΝΤΡΟ	ΚΕΝΤΡΟΔΕΞΙΑ	ΔΕΞΙΑ-ΑΚΡΑ ΔΕΞΙΑ	ΤΙΠΟΤΑ ΑΠΟ ΤΑ ΠΑΡΑΠΑΝΩ (αυθ.)
1=πολύ αρνητικά	12,4	8,2	6	2,8	6,5	8,7
2	6,8	2,3	4,3	1,2	2,6	9,2
3	7,8	10,1	7,1	3,8	10,2	10,4
4	10,7	13	10,6	4,6	9,1	11,5
5	20,1	23,6	17,5	13,1	15,6	22,1
6	11,7	12,8	15,9	17,4	14,9	10,9
7	17,4	18	19,5	28,2	17,2	17
8	10,4	9	11,9	20,2	14,8	6,8
9	1,9	2,3	4,9	7,2	2,7	2
10=πολύ θετικά	0,7	0,7	1,9	1,6	5,7	1,4
ΔΓ/ΔΑ (αυθ.)	0	0	0,3	0	0,8	0

	ΝΔ	ΣΥΡΙΖΑ	ΠΑΣΟΚ-ΚΙΝΑΛ	ΚΚΕ	ΛΟΙΠΑ ΚΟΜΜΑΤΑ	ΑΚΥΡΟ/ΛΕΥΚΟ/ΔΕΝ ΨΗΦΙΣΑ/ΔΑ
1=πολύ αρνητικά	2,8	8,5	11	11	8,2	9,6
2	3,4	4,5	1,8	3,7	5,8	5,4
3	3,6	6,9	8,5	7,7	14,7	11,1
4	7,3	14,5	6,1	8,6	13,5	10,8
5	12,5	20,4	22,7	25,1	19,8	22,1
6	17,4	14,7	10,4	13	13,4	12,1
7	25,7	20,5	24,3	11,4	12,8	15,5
8	18,7	6	13,3	15,6	6,3	8,5
9	5,8	2,4	1,9	2,4	3,3	2,7
10=πολύ θετικά	2,5	0,9	0	1,5	2,3	2,1
ΔΓ/ΔΑ (αυθ.)	0,3	0,6	0	0	0	0

*Ενδεικτικά στοιχεία - Βάση κάτω από 60 άτομα.

Πίνακας Β2.2: Τη σωματική σας υγεία

	ΣΥΝΟΛΟ	ΑΝΔΡΑΣ	ΓΥΝΑΙΚΑ	17-24*	25-39	40-54	55-64	65 +	Α' ΒΑΘΜΙΑ	Β' ΒΑΘΜΙΑ	Γ' ΒΑΘΜΙΑ	ΜΕΤΑΠΤ. / ΔΙΔΑΚΤ.
1=πολύ αρνητικά	2	1,4	2,6	2,4	2,4	0,8	2,4	2,6	2	4	0,7	0,5
2	1,9	1,3	2,5	6,3	0,5	1,6	0,8	2,4	6,8	2	1,6	1,3
3	2,9	2,2	3,6	3,9	2,3	0,9	6,1	3,2	13,1	3,5	2,3	0,5
4	4,9	5,4	4,4	7,7	7,2	3,5	4,5	3,8	6,4	4,9	5,3	3,4
5	11,9	11	12,7	6,7	11,5	11	10,9	15,4	22,4	11,9	11,6	9,5
6	8,7	7,5	9,9	13	7,7	6,1	6,9	11,7	12	8,5	9,4	6,9
7	16,8	17	16,6	19,7	14	17,4	19,1	15,9	2	14,8	20,7	16,5
8	24,7	25,6	23,8	15,9	24,3	29,1	23,9	23,9	15,9	24,7	24,3	27,5
9	15,1	14,9	15,4	9,1	15,3	17,9	17	13,1	7,3	12,7	15,9	20,9
10=πολύ θετικά	11	13,7	8,3	15,2	14,9	11,6	8,5	7,5	12	12,6	8,1	13
ΔΓ/ΔΑ (αυθ.)	0,1	0	0,2	0	0	0	0	0,4	0	0,3	0	0

	ΔΗΜΟΣΙΟΣ ΥΠΑΛΛ.	ΙΔΙΩΤΙΚΟΣ ΥΠΑΛΛ.	ΣΥΝΤΑΞΙΟΥΧΟΣ	Ε.Ε.Τ.*	Ε.Ε.Ε.	ΕΠΙΧΕΙΡ.	ΟΙΚΙΑΚΑ	ΑΝΕΡΓΟΣ	ΦΟΙΤΗΤΗΣ*	ΑΓΡΟΤΗΣ*
1=πολύ αρνητικά	2,7	1,3	1,4	1,9	2,1	1,4	1,8	3,5	4,2	2,7
2	0	1,2	2,1	10,9	3	1,7	0	6,5	0	0
3	0	2,1	3,4	4,6	1,3	0	8,2	10,1	0	4,7
4	2,3	5,9	3,6	2,2	5,3	4,4	4,9	7	10,5	3,6
5	9,7	10,5	16,2	15,1	13,7	3,9	12,1	13,6	6,6	10,8
6	3,2	10	10,2	8	9,9	4,9	13,3	6,7	13,6	4,9
7	16,7	18	17,4	1,9	18,4	19,5	13,7	15,4	17,9	12,6
8	27,2	24,6	26,5	24,6	19,2	35,7	22,6	12,1	22,1	35,8
9	23,6	15,9	12,1	16,6	16,4	17,3	15,7	10,4	9	2,7
10=πολύ θετικά	13,7	10,5	7,1	14,3	10,6	11,3	7,7	14,7	16	22,1
ΔΓ/ΔΑ (αυθ.)	0,8	0	0	0	0	0	0	0	0	0

	< 500 €*	501 - 1.000 €	1.001 - 1.500 €	1.501 - 2.000 €	2.001 - 3.000 €	> 3.001 €
1=πολύ αρνητικά	7,2	2,9	1,6	1,5	0,7	1,1
2	1,4	4,3	1,9	1	0,5	1,6
3	6,1	7,7	2,4	1,2	0,5	0
4	8,4	7,5	5,6	2,5	3,2	2,9
5	9,2	15,3	13,1	11,2	11,4	3,9
6	12,5	10,2	11,2	8,7	4,1	6,7
7	23,1	14,4	12,5	15,9	23,8	15,5
8	12,6	18,1	22,1	30,1	32,7	30,1
9	12	8,2	16,5	18,4	15	24,4
10=πολύ θετικά	7,6	11,4	12,8	9,5	8,2	13,8
ΔΓ/ΔΑ (αυθ.)	0	0	0,4	0	0	0

	ΔΕΝ ΤΑ ΒΓΑΖΩ ΠΙΕΡΑ	ΜΕ ΜΕΓΑΛΕΣ ΔΥΣΚΟΛΙΕΣ	ΔΕΝ ΜΟΥ ΜΕΝΟΥΝ ΠΟΛΛΑ ΣΤΗΝ ΑΚΡΗ	ΑΝΕΤΟΣ ΟΙΚΟΝΟΜΙΚΑ
1=πολύ αρνητικά	10	3,1	0,5	1,1
2	8,4	1,4	1,3	1,7
3	14,3	5,2	0,9	0
4	7,4	7,8	3,8	2,2
5	13,1	18,7	9,8	7
6	6	9,7	9,7	5,4
7	13	12,9	20,3	14,4
8	11,9	19,7	27	31,5
9	6,5	11,2	15,8	23,3
10=πολύ θετικά	9,4	9,9	11,1	13,3
ΔΓ/ΔΑ (αυθ.)	0	0,4	0	0

	ΑΝΩΤΕΡΗ > ΜΕΣΙΑ	ΜΕΣΙΑ ΤΑΞΗ	ΚΑΤΩΤΕΡΗ > ΜΕΣΙΑ	ΑΤΤΙΚΗ	ΒΟΡΕΙΑ ΕΛΛΑΔΑ	ΚΕΝΤΡΙΚΗ ΕΛΛΑΔΑ	ΝΗΣΙΑ ΑΙΓΑΙΟΥ & ΚΡΗΤΗ
1=πολύ αρνητικά	0	1,3	4	1,8	2,7	1,8	1,4
2	0,8	1,3	3,8	2,3	2	1,2	1,9
3	1,2	2,8	3,7	3,7	2	2	4,2
4	1,4	4,8	6,6	5,5	2,6	6,7	5
5	3,7	10,9	16,9	9,1	12,1	16,1	13,7
6	9,5	8,1	10,2	9,8	8,3	6,9	9,1
7	16	18,4	13,8	19,2	18,1	13,1	11,1
8	25,9	26,3	20,6	25,4	27	22,2	20
9	25,3	15,4	10,7	13	13,8	19,9	17,8
10=πολύ θετικά	16,1	10,6	9,6	10,3	10,9	10,1	15,7
ΔΓ/ΔΑ (αυθ.)	0	0,2	0	0	0,3	0	0

	ΑΚΡΑ ΑΡΙΣΤΕΡΑ-ΑΡΙΣΤΕΡΑ	ΚΕΝΤΡΟΑΡΙΣΤΕΡΑ	ΚΕΝΤΡΟ	ΚΕΝΤΡΟΔΕΞΙΑ	ΔΕΞΙΑ-ΑΚΡΑ ΔΕΞΙΑ	ΤΙΠΟΤΑ ΑΠΟ ΤΑ ΠΑΡΑΠΑΝΩ (αυθ.)
1=πολύ αρνητικά	1,8	2,1	1,8	1,2	2	3,6
2	1,7	1,9	2,5	2,7	0,8	1,6
3	2,5	2,3	4,1	1,5	1,3	4,7
4	5,3	6	6,4	2,2	3,4	5,6
5	16,8	17,8	6,8	5,8	12,8	13,1
6	12,4	11,8	6,2	10,6	7,1	6,8
7	16,9	17,5	18,3	19,9	11,9	13,2
8	18,9	24	29,2	24,9	21,6	25,9
9	12,3	12,3	16,2	20,4	18,5	10,9
10=πολύ θετικά	11,4	4,4	8,5	10,9	20	14,5
ΔΓ/ΔΑ (αυθ.)	0	0	0	0	0,8	0

	ΝΔ	ΣΥΡΙΖΑ	ΠΑΣΟΚ-ΚΙΝΑΛ	ΚΚΕ	ΛΟΙΠΑ ΚΟΜΜΑΤΑ	ΑΚΥΡΟ/ΛΕΥΚΟ/ΔΕΝ ΨΗΦΙΣΑ/ΔΔ
1=πολύ αρνητικά	1	1,7	5,2	1,2	2,1	2,7
2	1,6	2	2,9	1,4	1,5	2,2
3	1,4	2,9	0	7,7	4,9	3,8
4	3,3	7,3	3,8	6,2	5,3	5,4
5	7,3	17,8	15,5	13,6	12,1	13
6	8,1	9,8	7,6	11,6	10,7	8
7	16,9	15,8	22,6	8,8	12,5	19
8	24,7	23,9	28,3	24,6	23,4	24,4
9	20,5	12,1	11,2	20,1	12,5	11,4
10=πολύ θετικά	14,9	6,7	3	4,9	14,9	10,2
ΔΓ/ΔΑ (αυθ.)	0,3	0	0	0	0	0

*Ενδεικτικά στοιχεία - Βάση κάτω από 60 άτομα.

Πίνακας Β2.3: Την ψυχολογία/ψυχική σας υγεία

	ΣΥΝΟΛΟ	ΑΝΔΡΑΣ	ΓΥΝΑΙΚΑ	17-24*	25-39	40-54	55-64	65 +	Α' ΒΑΘΜΙΑ	Β' ΒΑΘΜΙΑ	Γ' ΒΑΘΜΙΑ	ΜΕΤΑΠΤ. / ΔΙΔΑΚΤ.
1=πολύ αρνητικά	3,8	3,4	4,3	2,4	1,6	4,1	7,7	3,4	10,8	5,2	2,3	2
2	3,5	2,9	4,1	7,7	2,9	2,9	3,6	3,1	3,5	4,6	3,1	1,8
3	3,6	3,3	3,8	0	3,8	3,7	3,6	4,5	6	4,3	2,6	3,3
4	6,3	6,3	6,3	13,4	10	4,4	3,7	4,7	11	6,6	6,2	4,8
5	13,9	13,4	14,4	12	18,1	14,7	14,1	10,6	12,6	15,4	14	10,9
6	10,6	10,3	10,8	9,1	10,8	12,6	11,3	8,5	6,8	7,9	12,7	13
7	16,8	15,9	17,7	22,2	19,6	16,1	15,4	14,7	14,3	15	17,5	20,1
8	19,4	21,8	17,3	14,4	18,4	20,7	18,2	21,4	15,5	17,4	19,9	23,9
9	10,7	10,7	10,8	10,6	6,6	11,7	10,6	12,8	3,8	7,9	13,4	13,1
10=πολύ θετικά	10,9	11,7	10,1	8,1	8,2	8,6	11,8	15,7	15,6	14,8	8,4	6,7
ΔΓ/ΔΑ (αυθ.)	0,4	0,3	0,4	0	0	0,5	0	0,7	0	0,7	0	0,4

	ΔΗΜΟΣΙΟΣ ΥΠΑΛΛ.	ΙΔΙΩΤΙΚΟΣ ΥΠΑΛΛ.	ΣΥΝΤΑΞΙΟΥΧΟΣ	Ε.Ε.Τ.*	Ε.Ε.Ε.	ΕΠΙΧΕΙΡ.	ΟΙΚΙΑΚΑ	ΑΝΕΡΓΟΣ	ΦΟΙΤΗΤΗΣ*	ΑΓΡΟΤΗΣ*
1=πολύ αρνητικά	1,7	2,8	2,4	12,1	2,1	4,7	7	9,1	4,2	7,8
2	2,3	2,9	2,9	2,1	9,1	2,2	1,2	9,7	0	5,1
3	3,3	3,1	4,7	6,7	4,6	1,1	2,9	6	0	2,4
4	1,9	9,9	5,1	4,9	0	3,5	1,8	9,7	19,5	4,9
5	10,1	18,2	13,5	19,3	12,9	9,1	11,5	14	11,4	13,8
6	13,1	11	9,2	2,1	15,5	4,5	13,8	8,8	15,3	9,2
7	18,2	14,2	15,2	4,5	19,6	21,2	19,7	15,8	31,1	8,4
8	21,8	18,6	20,5	23,8	21,6	24,4	16,5	17,1	7,2	24,1
9	16,9	9,9	11,7	8,1	7,2	15,6	6,6	6	6,6	8,2
10=πολύ θετικά	9,4	9,4	14,3	14,2	7,5	13,6	19,1	3,7	4,6	16,2
ΔΓ/ΔΑ (αυθ.)	1,4	0	0,4	2,2	0	0	0	0	0	0

	< 500 €*	501 - 1.000 €	1.001 - 1.500 €	1.501 - 2.000 €	2.001 - 3.000 €	> 3.001 €
1=πολύ αρνητικά	18,8	5,7	2,1	2,5	1,5	2,3
2	5,2	6,3	2,9	4,2	2,3	0
3	1,4	4,9	4,9	2,3	3,8	0,6
4	12,7	9,7	6,5	6,2	2,9	2
5	13,8	19,4	12,5	11,7	13,4	8,6
6	12,2	9,9	12,4	9,1	12	7,2
7	15	11,2	16,4	16,6	21,9	21,4
8	10,8	15,8	17,4	23,5	21,5	28,5
9	1,6	4,5	12,9	13,6	11,8	16,5
10=πολύ θετικά	8,5	12,6	11,5	9,7	8,9	11,4
ΔΓ/ΔΑ (αυθ.)	0	0	0,4	0,6	0	1,3

	ΔΕΝ ΤΑ ΒΓΑΖΩ ΠΙΕΡΑ	ΜΕ ΜΕΓΑΛΕΣ ΔΥΣΚΟΛΙΕΣ	ΔΕΝ ΜΟΥ ΜΕΝΟΥΝ ΠΟΛΛΑ ΣΤΗΝ ΑΚΡΗ	ΑΝΕΤΟΣ ΟΙΚΟΝΟΜΙΚΑ
1=πολύ αρνητικά	18,7	6,1	0,9	2
2	7,4	5,6	2,4	1,6
3	7,5	6,6	2,6	0
4	12,8	8,1	5,5	2,9
5	20	20,6	11,1	9,1
6	5,8	12,5	11,1	8,2
7	8,6	12,7	20,2	17
8	5,2	14,6	23	23,7
9	5,9	3,8	12,1	19,7
10=πολύ θετικά	8,3	8,6	11	15,3
ΔΓ/ΔΑ (αυθ.)	0	0,8	0,2	0,5

	ΑΝΩΤΕΡΗ > ΜΕΣΙΑ	ΜΕΣΙΑ ΤΑΞΗ	ΚΑΤΩΤΕΡΗ > ΜΕΣΙΑ	ΑΤΤΙΚΗ	ΒΟΡΕΙΑ ΕΛΛΑΔΑ	ΚΕΝΤΡΙΚΗ ΕΛΛΑΔΑ	ΝΗΣΙΑ ΑΙΓΑΙΟΥ & ΚΡΗΤΗ
1=πολύ αρνητικά	0,7	2,1	8,3	3,4	4,5	3,7	4,1
2	2,2	2,7	5,9	3,6	2,8	2,6	7,4
3	1,4	2,3	6,9	3,8	3	4,3	3
4	2,8	4	12,7	6,4	6,4	7,5	3
5	4	13,5	18,3	13,6	15,5	14,4	9,4
6	12,8	10,6	9,7	12	11,7	7,6	7,9
7	22,7	17,4	13,7	16,5	16,7	16,4	19,6
8	19,6	23,4	11,9	17,2	20,2	21,7	21,8
9	21,8	11,6	4,6	10,9	10,7	9,6	12,5
10=πολύ θετικά	12,1	12,1	7,8	12,4	7,8	12,2	11,3
ΔΓ/ΔΑ (αυθ.)	0	0,5	0,3	0,2	0,9	0	0

	ΑΚΡΑ ΑΡΙΣΤΕΡΑ-ΑΡΙΣΤΕΡΑ	ΚΕΝΤΡΟΑΡΙΣΤΕΡΑ	ΚΕΝΤΡΟ	ΚΕΝΤΡΟΔΕΞΙΑ	ΔΕΞΙΑ-ΑΚΡΑ ΔΕΞΙΑ	ΤΙΠΟΤΑ ΑΠΟ ΤΑ ΠΑΡΑΠΑΝΩ (αυθ.)
1=πολύ αρνητικά	6,1	3,5	1,5	1,4	2,6	8,4
2	3,5	2,2	3,4	1,8	4	7,2
3	6,6	5,8	2,8	2,8	2,3	2,3
4	10,8	11,8	4,4	4	2,7	6,2
5	12,9	17,5	16,3	8,3	13,9	12,6
6	11,5	13,4	11,3	11,1	5,9	9,4
7	11,8	16,2	20,1	16,7	18,4	15
8	23,2	14,7	21,5	22	16,9	18,4
9	8,4	7,5	8,5	15,9	14,9	9,7
10=πολύ θετικά	4,6	7,5	10	16,1	17,9	10,1
ΔΓ/ΔΑ (αυθ.)	0,6	0	0,3	0	0,8	0,7

	ΝΔ	ΣΥΡΙΖΑ	ΠΑΣΟΚ-ΚΙΝΑΛ	ΚΚΕ	ΛΟΙΠΑ ΚΟΜΜΑΤΑ	ΑΚΥΡΟ/ΛΕΥΚΟ/ΔΕΝ ΨΗΦΙΣΑ/ΔΔ
1=πολύ αρνητικά	2,1	5,8	3,9	4	6,1	4
2	1,9	0,6	4,8	1,8	5,6	6
3	3,1	6,2	4	5,9	3,9	2,1
4	2,9	14,5	4,7	6,6	5,8	7,1
5	10	17,6	8,5	17,1	18,4	15,9
6	9,1	7,6	13	15,9	8,8	12,8
7	16	15,6	24,1	7,3	19,7	17
8	23,8	18,9	17,6	29	16,7	14,2
9	15,2	3,9	11,7	8,3	9	9,7
10=πολύ θετικά	15,7	9,4	7,7	4,2	6,1	10,2
ΔΓ/ΔΑ (αυθ.)	0,3	0	0	0	0	0,9

*Ενδεικτικά στοιχεία - Βάση κάτω από 60 άτομα.

ΤΙ ΠΙΣΤΕΥΟΥΝ ΟΙ ΕΛΛΗΝΕΣ - ΜΕΡΟΣ Β'
Η ΕΛΛΑΔΑ ΣΤΗΝ ΕΥΡΩΠΗ & ΣΤΟΝ ΚΟΣΜΟ ΚΑΙ Η ΜΕΤΑΝΑΣΤΕΥΣΗ
ΑΠΡΙΛΙΟΣ 2024

Πίνακας Β2.4: Τη σχέση σας με τους άλλους

	ΣΥΝΟΛΟ	ΑΝΔΡΑΣ	ΓΥΝΑΙΚΑ	17-24*	25-39	40-54	55-64	65 +	Α' ΒΑΘΜΙΑ	Β' ΒΑΘΜΙΑ	Γ' ΒΑΘΜΙΑ	ΜΕΤΑΠΤ. / ΔΙΔΑΚΤ.
1=πολύ αρνητικά	1	0,7	1,3	2,4	1,1	0,3	1,6	0,7	0	1,6	0,7	0,5
2	0,3	0,3	0,4	0	0	0,5	1,2	0	0	0,4	0,5	0
3	1,5	1,6	1,4	3,9	2,3	0,8	0,8	1,3	4	1,6	1,9	0
4	2,4	1,5	3,3	2,4	5,4	2	2	0,9	0	3,5	1,3	2,7
5	7,8	9	6,6	13	10,9	7,2	8,1	4,2	11,2	6,9	7,4	9,8
6	6,5	5,5	7,4	14,4	9,9	5	4,1	4,4	6,2	6,6	6,3	6,8
7	17	18,1	15,9	23,2	13,9	21,3	15	13,7	8,4	14,9	18,6	20,2
8	27,4	28,6	26,3	20,5	25,5	31	27,1	27,8	28,3	27,3	28,3	25,7
9	18	17,6	18,4	8,1	17,9	17	19,8	21,5	8,2	15,1	20,3	21,7
10=πολύ θετικά	17,7	16,6	18,7	12	13	14,7	19,8	24,8	33,7	21,8	14,6	11,7
ΔΓ/ΔΑ (αυθ.)	0,3	0,5	0,2	0	0	0,3	0,4	0,7	0	0,5	0	0,8

	ΔΗΜΟΣΙΟΣ ΥΠΑΛΛ.	ΙΔΙΩΤΙΚΟΣ ΥΠΑΛΛ.	ΣΥΝΤΑΞΙΟΥΧΟΣ	Ε.Ε.Τ.*	Ε.Ε.Ε.	ΕΠΙΧΕΙΡ.	ΟΙΚΙΑΚΑ	ΑΝΕΡΓΟΣ	ΦΟΙΤΗΤΗΣ*	ΑΓΡΟΤΗΣ*
1=πολύ αρνητικά	1,1	0,5	0,3	1,9	2,1	0	1,8	0	4,2	0
2	0	0,9	0	1,9	0	0	1,3	0	0	0
3	0	0,9	2	2,1	4,3	0	0	4,5	2,4	0
4	3,2	2,9	1,5	12	1,3	0	1,2	4	1,7	0
5	7,8	7,9	5,1	20	9,5	5	1,8	15,8	8,8	9,1
6	2,4	9,5	4,8	2,2	5,3	1,3	4,7	11,7	18	2,7
7	13,5	19,2	16,7	7,1	26,8	13,5	13	10,6	28,5	9,6
8	28,3	27,4	28,2	27,8	31,5	31,5	25,7	20,8	17,9	29,4
9	21,8	16,1	18,4	14,3	14,2	32	20,4	21,7	4,8	16,5
10=πολύ θετικά	20	14,8	22,7	10,7	5,1	16,7	30,2	10,7	13,6	32,6
ΔΓ/ΔΑ (αυθ.)	1,9	0	0,3	0	0	0	0	0	0	0

	< 500 €*	501 - 1.000 €	1.001 - 1.500 €	1.501 - 2.000 €	2.001 - 3.000 €	> 3.001 €
1=πολύ αρνητικά	4,4	0,4	0,7	0	1,5	1,1
2	0	0	0,6	0,8	0,4	0
3	4	2,3	1,7	0,4	1,3	0,7
4	3,2	5,5	2,6	1,3	0,9	0
5	21,8	10,6	10,1	4,4	3,5	3,4
6	4,4	11,8	5,7	6,1	3,8	4,7
7	15,6	13,1	16,5	15,3	21,9	17,8
8	17,5	23,4	27,4	37,5	23,5	31
9	9,1	11,9	20,6	17,1	23,8	23,3
10=πολύ θετικά	20,1	21	13,6	17,3	18,9	17,3
ΔΓ/ΔΑ (αυθ.)	0	0	0,4	0	0,4	0,7

	ΔΕΝ ΤΑ ΒΓΑΖΩ ΠΙΕΡΑ	ΜΕ ΜΕΓΑΛΕΣ ΔΥΣΚΟΛΙΕΣ	ΔΕΝ ΜΟΥ ΜΕΝΟΥΝ ΠΟΛΛΑ ΣΤΗΝ ΑΚΡΗ	ΑΝΕΤΟΣ ΟΙΚΟΝΟΜΙΚΑ
1=πολύ αρνητικά	8,4	0,5	0	1,3
2	0	0,3	0	0,6
3	5,1	2,5	0,9	0
4	8,2	3,2	1,5	1,1
5	10,5	13,5	5,3	5,2
6	6,7	6,1	7,4	4,4
7	13,3	15,7	18,7	15,4
8	21,3	25	28	31,4
9	7,5	17,8	18,7	21,8
10=πολύ θετικά	19	15,1	18,7	18,7
ΔΓ/ΔΑ (αυθ.)	0	0,4	0,2	0,9

	ΑΝΩΤΕΡΗ > ΜΕΣΙΑ	ΜΕΣΙΑ ΤΑΞΗ	ΚΑΤΩΤΕΡΗ > ΜΕΣΙΑ	ΑΤΤΙΚΗ	ΒΟΡΕΙΑ ΕΛΛΑΔΑ	ΚΕΝΤΡΙΚΗ ΕΛΛΑΔΑ	ΝΗΣΙΑ ΑΙΓΑΙΟΥ & ΚΡΗΤΗ
1=πολύ αρνητικά	0	0,2	2,5	1,3	0,9	0,9	0
2	0	0,4	0,5	0,7	0	0	0,7
3	1,2	1,1	2,3	1,5	1,1	2,7	0
4	0	1,7	4,9	3,1	1,2	2,6	2,5
5	2,1	7,9	10,1	6,2	8,5	10	7,7
6	2,8	6,3	8,6	5,7	5,2	10,3	5,2
7	15,4	17,5	16,6	20,4	14,8	14,8	13,4
8	35,3	26,1	27,3	28,4	27,9	25,4	26,6
9	20,9	20,3	12,1	19,2	16,8	15,9	21,7
10=πολύ θετικά	22,2	18,1	15,3	13,6	22,7	16,9	22,3
ΔΓ/ΔΑ (αυθ.)	0	0,4	0	0	0,8	0,4	0

	ΑΚΡΑ ΑΡΙΣΤΕΡΑ-ΑΡΙΣΤΕΡΑ	ΚΕΝΤΡΟΑΡΙΣΤΕΡΑ	ΚΕΝΤΡΟ	ΚΕΝΤΡΟΔΕΞΙΑ	ΔΕΞΙΑ-ΑΚΡΑ ΔΕΞΙΑ	ΤΙΠΟΤΑ ΑΠΟ ΤΑ ΠΑΡΑΠΑΝΩ (αυθ.)
1=πολύ αρνητικά	0,8	1,1	0,6	0,6	0,5	2,6
2	0	0,8	0,3	0,4	0,6	0
3	1,7	1	1,6	1,5	0	2,6
4	2,4	2,7	3	2,2	0,5	2,2
5	9,8	8,6	6,8	6,7	7	9,3
6	7,2	9,7	4,6	6,6	5,3	7,2
7	18,3	16,2	18,3	12,8	21,3	16
8	26,9	30	29,9	26,6	26,7	22,6
9	17,6	18,3	20,3	20,6	12,2	17
10=πολύ θετικά	15,3	11,7	13,6	22,1	25,1	20,4
ΔΓ/ΔΑ (αυθ.)	0	0	0,9	0	0,8	0

	ΝΔ	ΣΥΡΙΖΑ	ΠΑΣΟΚ-ΚΙΝΑΛ	ΚΚΕ	ΛΟΙΠΑ ΚΟΜΜΑΤΑ	ΑΚΥΡΟ/ΛΕΥΚΟ/ΔΕΝ ΨΗΦΙΣΑ/ΔΔ
1=πολύ αρνητικά	0,3	1,2	0,9	1,2	1,5	1,5
2	0,4	0,6	0,8	0	0	0,2
3	0,5	0	2,5	0	3,5	2,6
4	0,6	3,3	0	3,1	3,7	4,1
5	4,3	13,1	6,3	10,6	8,3	9,1
6	4,6	6,5	6,2	9,9	9,3	7
7	16	14,7	19,9	15,2	16,7	18,7
8	28,3	32,4	33,6	25,3	27,4	22,6
9	20,1	13,3	18	25,1	15,8	17,4
10=πολύ θετικά	24,5	14,2	11,6	9,7	13,8	16,1
ΔΓ/ΔΑ (αυθ.)	0,3	0,6	0	0	0	0,5

*Ενδεικτικά στοιχεία - Βάση κάτω από 60 άτομα.

ΤΙ ΠΙΣΤΕΥΟΥΝ ΟΙ ΕΛΛΗΝΕΣ - ΜΕΡΟΣ Β'
Η ΕΛΛΑΔΑ ΣΤΗΝ ΕΥΡΩΠΗ & ΣΤΟΝ ΚΟΣΜΟ ΚΑΙ Η ΜΕΤΑΝΑΣΤΕΥΣΗ
ΑΠΡΙΛΙΟΣ 2024

Πίνακας Β2.5: Την επαγγελματική σας κατάσταση/απασχόληση

	ΣΥΝΟΛΟ	ΑΝΔΡΑΣ	ΓΥΝΑΙΚΑ	17-24*	25-39	40-54	55-64	65 +	Α' ΒΑΘΜΙΑ	Β' ΒΑΘΜΙΑ	Γ' ΒΑΘΜΙΑ	ΜΕΤΑΠΤ. / ΔΙΔΑΚΤ.
1=πολύ αρνητικά	5,4	4,4	6,3	10,6	3,7	6,4	7,3	2,5	5,6	8,9	2,8	2,9
2	2,3	1,9	2,7	1,4	4,2	1,8	2,4	1,8	0	3,1	1,6	2,6
3	4	2,9	5,1	4,9	7,1	2,6	4	2,9	6	3,4	5,4	1,5
4	3,4	4,1	2,8	2,8	6,3	3,7	2,4	1,9	0	3,3	4	3,3
5	13,3	12,2	14,4	29,9	15,6	12	9,7	9,4	9,1	16,1	12,4	10,1
6	6,9	7	6,8	9,1	9,9	9,6	5,7	2,1	0	6,9	7,7	6,9
7	14,6	16,7	12,6	17,3	19,3	17,3	17,4	5,8	7,8	9,4	17,3	21,8
8	18,1	19,6	16,7	16,9	18,1	22,1	17,8	14,7	10,6	17,2	17,6	23,2
9	9,2	10,7	7,8	2,8	6,1	13,7	11	8,1	4	6,7	9,9	14,6
10=πολύ θετικά	9,3	10,1	8,6	4,3	9,7	9,2	11,8	9,6	11	9,7	8,5	10
ΔΓ/ΔΑ (αυθ.)	13,4	10,5	16,2	0	0	1,7	10,5	41,2	46	15,3	12,8	3,2

	ΔΗΜΟΣΙΟΣ ΥΠΑΛΛ.	ΙΔΙΩΤΙΚΟΣ ΥΠΑΛΛ.	ΣΥΝΤΑΞΙΟΥΧΟΣ	Ε.Ε.Τ.*	Ε.Ε.Ε.	ΕΠΙΧΕΙΡ.	ΟΙΚΙΑΚΑ	ΑΝΕΡΓΟΣ	ΦΟΙΤΗΤΗΣ*	ΑΓΡΟΤΗΣ*
1=πολύ αρνητικά	1,6	3,1	2,2	4,3	5,1	1,1	10,3	29,8	11,4	5,1
2	0,5	2,5	1,1	2,2	1,3	4,8	3,3	8,8	0	2,7
3	0	2,9	1,8	9,1	6,2	0	6,8	26,8	0	2,7
4	0,5	6	2,2	2,7	2,6	0	0	5,3	4,6	10,6
5	10,7	15,4	9,3	8,5	10,3	10,7	7,7	13,9	43,6	12,8
6	8,2	9,9	2,3	15,7	6,7	8,8	1,3	3,2	10,5	5,5
7	15,7	18,7	6,8	14,4	33,4	20,1	8,5	3,6	14,3	20,4
8	28	20,4	15	15,4	19,3	28,8	14,7	1,7	13,1	15,8
9	16,8	10,7	6,8	13,4	9,3	12	6	1,1	2,4	13,1
10=πολύ θετικά	15,9	9,1	9,6	14,3	4,8	11,2	10,8	4,2	0	8,9
ΔΓ/ΔΑ (αυθ.)	2,1	1,4	43	0	1,1	2,5	30,5	1,7	0	2,4

	< 500 €*	501 - 1.000 €	1.001 - 1.500 €	1.501 - 2.000 €	2.001 - 3.000 €	> 3.001 €
1=πολύ αρνητικά	25,6	9,1	2,9	1,2	2,7	3,8
2	6,6	3,4	2,3	2	1,7	0
3	5,9	8	4,9	2,1	1,8	0
4	11,6	5,3	3,4	2,8	1,1	1,3
5	14,3	19,1	13,5	10,7	12	7,4
6	7,5	7,5	5,2	10,5	5,1	7,7
7	6,9	8,8	18,5	16,8	17,5	13,6
8	7,7	14,7	15,4	21,5	23,1	23,6
9	3,1	4,6	8,1	8,6	11,9	16,9
10=πολύ θετικά	1,9	7,3	7,9	10	12,9	14,8
ΔΓ/ΔΑ (αυθ.)	8,9	12,3	18	13,9	10,2	10,9

	ΔΕΝ ΤΑ ΒΓΑΖΩ ΠΙΕΡΑ	ΜΕ ΜΕΓΑΛΕΣ ΔΥΣΚΟΛΙΕΣ	ΔΕΝ ΜΟΥ ΜΕΝΟΥΝ ΠΟΛΛΑ ΣΤΗΝ ΑΚΡΗ	ΑΝΕΤΟΣ ΟΙΚΟΝΟΜΙΚΑ
1=πολύ αρνητικά	25,5	7,2	2,3	2,3
2	10	3,8	0,9	0,6
3	6,3	7,5	3,2	0
4	6,4	6,2	2,3	1,1
5	14,7	21	12,6	2,8
6	6,7	7	7,1	6,5
7	4,9	12,7	16,8	14,8
8	11,1	8,6	21,7	25,7
9	1,7	6,7	9,5	16,2
10=πολύ θετικά	4,8	4,4	10,4	16,4
ΔΓ/ΔΑ (αυθ.)	8,1	14,9	13,3	13,6

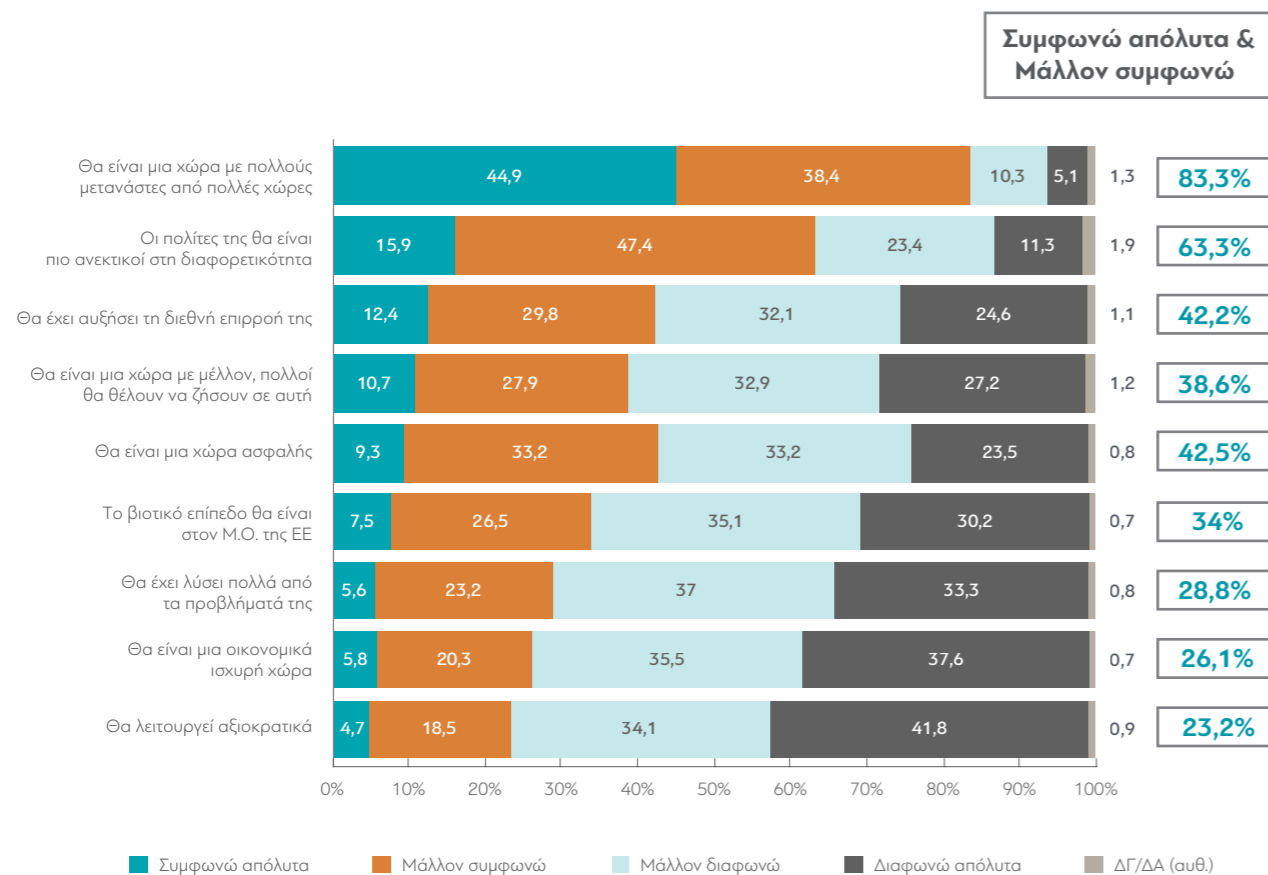
	ΑΝΩΤΕΡΗ > ΜΕΣΑΙΑ	ΜΕΣΑΙΑ ΤΑΞΗ	ΚΑΤΩΤΕΡΗ > ΜΕΣΑΙΑ	ΑΤΤΙΚΗ	ΒΟΡΕΙΑ ΕΛΛΑΔΑ	ΚΕΝΤΡΙΚΗ ΕΛΛΑΔΑ	ΝΗΣΙΑ ΑΙΓΑΙΟΥ & ΚΡΗΤΗ
1=πολύ αρνητικά	3	2,5	11,5	4,9	6,8	4,3	5,5
2	0	1,7	4,5	3,1	2,2	2,1	0
3	1,2	3,8	5,1	3,2	5,1	4,9	2,2
4	1,3	2,9	5,2	2,9	3,2	5,2	2,5
5	5,7	11,3	20,4	13,5	11,5	14,2	16,2
6	6,7	6,8	7,7	9,8	6,1	2,9	5,7
7	17,9	13,9	14,7	17,3	12	11,8	16,5
8	23	21,1	10,7	16,8	19,7	19,8	15,4
9	15,9	10,6	4,5	8,9	9,8	8,6	10,2
10=πολύ θετικά	12,7	11,3	4,9	7,9	10,3	8,6	14,2
ΔΓ/ΔΑ (αυθ.)	12,6	14	10,9	11,8	13,3	17,7	11,6

	ΑΚΡΑ ΑΡΙΣΤΕΡΑ- ΑΡΙΣΤΕΡΑ	ΚΕΝΤΡΟΑΡΙΣΤΕΡΑ	ΚΕΝΤΡΟ	ΚΕΝΤΡΟΔΕΞΙΑ	ΔΕΞΙΑ-ΑΚΡΑ ΔΕΞΙΑ	ΤΙΠΟΤΑ ΑΠΟ ΤΑ ΠΑΡΑΠΑΝΩ (αυθ.)
1=πολύ αρνητικά	3,6	5,8	6,1	2,6	4,6	9
2	5,5	1,5	2	0	1,1	5,2
3	4,1	3,8	3,3	2,7	5,3	6,1
4	5,6	6,1	2	1,1	2,6	3,8
5	16	15,3	13,8	10,4	9,7	12,8
6	2,6	6,4	6,6	6,3	8,4	11,1
7	16,5	14,1	15,9	16	13,7	11,7
8	15,3	13,9	19,9	23,4	21,8	13,4
9	6,5	10,6	9,6	11	6	10,8
10=πολύ θετικά	8,9	5,1	9,6	11,6	13,8	6,8
ΔΓ/ΔΑ (αυθ.)	15,5	17,4	11,2	15	13,1	9,5

	ΝΔ	ΣΥΡΙΖΑ	ΠΑΣΟΚ-ΚΙΝΑΛ	ΚΚΕ	ΛΟΙΠΑ ΚΟΜΜΑΤΑ	ΑΚΥΡΟ/ΛΕΥΚΟ/ ΔΕΝ ΨΗΦΙΣΑ/ΔΑ
1=πολύ αρνητικά	2,4	4,8	8,4	3,9	7,4	7,8
2	1,3	3,1	1,5	5,8	3,2	2,3
3	1,8	4,4	3,1	0	11,4	4,6
4	1,9	6,2	3,3	1,2	2,5	4,8
5	7,8	15,1	8,2	16,8	19,8	17,1
6	6,4	5,8	6,2	9,4	4,8	8,6
7	16,3	20,1	13,4	16,9	10	11,5
8	23,2	12,8	20,4	11,4	12,9	17,3
9	9,3	5,1	12,6	12,1	11,1	8,7
10=πολύ θετικά	13,3	4,6	7,4	10	9,1	7,4
ΔΓ/ΔΑ (αυθ.)	16,3	17,8	15,6	12,6	7,7	9,8

*Ενδεικτικά στοιχεία - Βάση κάτω από 60 άτομα.

B3. Πώς πιστεύετε ότι θα είναι η Ελλάδα σε δέκα χρόνια από σήμερα;



B3.1: Το βιοτικό επίπεδο θα είναι στον Μ.Ο. της ΕΕ

	ΣΥΝΟΛΟ	ΑΝΔΡΑΣ	ΓΥΝΑΙΚΑ	17-24*	25-39	40-54	55-64	65+	Α' ΒΑΘΜΙΑ	Β' ΒΑΘΜΙΑ	Γ' ΒΑΘΜΙΑ	ΜΕΤΑΠΤ. / ΔΙΑΔΑΚΤ.
Συμφωνώ απόλυτα	7,5	8,8	6,4	10,6	3	4	5,7	14,4	15	8,2	5,9	7,9
Μάλλον συμφωνώ	26,5	26,4	26,5	29,3	24,7	25,3	24,3	29,1	21,8	27	26,3	26,8
Μάλλον διαφωνώ	35,1	32	38	34,8	38,5	36,3	35,3	31,5	22,4	37,3	34,4	34,8
Διαφωνώ απόλυτα	30,2	32,7	27,8	25,4	33	34,1	34,3	23,3	36,8	26,9	32,5	30,6
ΔΓ/ΔΑ (αυθ.)	0,7	0,2	1,3	0	0,6	0,3	0,4	1,8	4	0,7	0,8	0

	ΔΗΜΟΣΙΟΣ ΥΠΑΛΛ.	ΙΔΙΩΤΙΚΟΣ ΥΠΑΛΛ.	ΣΥΝΤΑΞΙΟΥΧΟΣ	Ε.Ε.Τ.*	Ε.Ε.Ε.	ΕΠΙΧΕΙΡ.	ΟΙΚΙΑΚΑ	ΑΝΕΡΓΟΣ	ΦΟΙΤΗΤΗΣ*	ΑΓΡΟΤΗΣ*
Συμφωνώ απόλυτα	5,7	2,8	13,6	13,7	4,3	3,5	8	3,6	11,4	7,8
Μάλλον συμφωνώ	25,3	23	28,6	14,9	28,7	31,3	39,4	17,5	31,6	24,6
Μάλλον διαφωνώ	37	39,7	30,5	28,3	36,2	33,3	33	41	34,2	24,7
Διαφωνώ απόλυτα	31,9	34,2	26,1	43,1	30,7	29,9	16,7	37,9	22,8	42,8
ΔΓ/ΔΑ (αυθ.)	0	0,3	1,2	0	0	2	2,9	0	0	0

	< 500 €*	501 - 1.000 €	1.001 - 1.500 €	1.501 - 2.000 €	2.001 - 3.000 €	> 3.001 €
Συμφωνώ απόλυτα	2,5	6,1	7,8	10,7	7,1	7,8
Μάλλον συμφωνώ	22,9	21,4	26	28	28	34,7
Μάλλον διαφωνώ	33,5	38,1	35,8	37	35,5	26,8
Διαφωνώ απόλυτα	39,1	34	29,6	24,3	29,4	28,3
ΔΓ/ΔΑ (αυθ.)	1,9	0,5	0,8	0	0	2,4

	ΔΕΝ ΤΑ ΒΓΑΖΩ ΠΙΕΡΑ	ΜΕ ΜΕΓΑΛΕΣ ΔΥΣΚΟΛΙΕΣ	ΔΕΝ ΜΟΥ ΜΕΝΟΥΝ ΠΟΛΛΑ ΣΤΗΝ ΑΚΡΗ	ΑΝΕΤΟΣ ΟΙΚΟΝΟΜΙΚΑ
Συμφωνώ απόλυτα	4,2	3,7	8,6	11,9
Μάλλον συμφωνώ	9,3	18,4	30,1	36,7
Μάλλον διαφωνώ	37,2	38,9	36	26,3
Διαφωνώ απόλυτα	49,2	38,4	24,2	25,1
ΔΓ/ΔΑ (αυθ.)	0	0,6	1,2	0

	ΑΝΩΤΕΡΗ > ΜΕΣΙΑΙΑ	ΜΕΣΙΑΙΑ ΤΑΞΗ	ΚΑΤΩΤΕΡΗ > ΜΕΣΙΑΙΑ	ΑΤΤΙΚΗ	ΒΟΡΕΙΑ ΕΛΛΑΔΑ	ΚΕΝΤΡΙΚΗ ΕΛΛΑΔΑ	ΝΗΣΙΑ ΑΙΓΑΙΟΥ & ΚΡΗΤΗ
Συμφωνώ απόλυτα	13,3	7,9	4,6	9,4	6,4	6,8	4,5
Μάλλον συμφωνώ	42,8	29,4	15,4	26,7	24,1	30,9	22,5
Μάλλον διαφωνώ	22,4	36,3	38,2	35,8	38,2	29,8	34,3
Διαφωνώ απόλυτα	21,5	25,7	40,9	27,8	30,2	32,2	35,5
ΔΓ/ΔΑ (αυθ.)	0	0,7	0,9	0,2	1	0,3	3,2

	ΑΚΡΑ ΑΡΙΣΤΕΡΑ-ΑΡΙΣΤΕΡΑ	ΚΕΝΤΡΟΑΡΙΣΤΕΡΑ	ΚΕΝΤΡΟ	ΚΕΝΤΡΟΔΕΞΙΑ	ΔΕΞΙΑ-ΑΚΡΑ ΔΕΞΙΑ	ΤΙΠΟΤΑ ΑΠΟ ΤΑ ΠΑΡΑΠΑΝΩ (αυθ.)
Συμφωνώ απόλυτα	2	2,9	8,6	15,2	13,1	2,9
Μάλλον συμφωνώ	9,8	20,9	29,8	44,3	27,8	19,9
Μάλλον διαφωνώ	37	42,9	36,1	26,2	28,9	39,3
Διαφωνώ απόλυτα	51,2	32,3	24,6	13,8	30,2	37,1
ΔΓ/ΔΑ (αυθ.)	0	1	0,8	0,5	0	0,8

	ΝΔ	ΣΥΡΙΖΑ	ΠΑΣΟΚ-ΚΙΝΑΛ	ΚΚΕ	ΛΟΙΠΑ ΚΟΜΜΑΤΑ	ΑΚΥΡΟ/ΛΕΥΚΟ/ΔΕΝ ΨΗΦΙΣΑ/ΔΑ
Συμφωνώ απόλυτα	16,8	1,4	7,4	0	1,5	3,5
Μάλλον συμφωνώ	43,7	9	26,1	17,4	14,5	21,1
Μάλλον διαφωνώ	24,4	44,8	41,2	31	48,7	36,7
Διαφωνώ απόλυτα	14,6	44,9	24,2	49,4	35,3	37,5
ΔΓ/ΔΑ (αυθ.)	0,6	0	1,2	2,2	0	1,2

*Ενδεικτικά στοιχεία - Βάση κάτω από 60 άτομα.

B3.2: Θα είναι μια χώρα με πολλούς μετανάστες από πολλές χώρες

	ΣΥΝΟΛΟ	ΑΝΔΡΑΣ ΓΥΝΑΙΚΑ		17-24*	25-39	40-54	55-64	65 +	A' ΒΑΘΜΙΑ	B' ΒΑΘΜΙΑ	Γ' ΒΑΘΜΙΑ	ΜΕΤΑΠΤ. / ΔΙΑΔΑΚΤ.
Συμφωνώ απόλυτα	44,9	43,1	46,6	42,9	32,8	51	49,4	45,2	53,6	54,1	41,2	29,9
Μάλλον συμφωνώ	38,4	37,7	39,1	44,7	45,9	33,6	33,2	39,1	28,4	32,3	41,1	48,8
Μάλλον διαφωνώ	10,3	12,1	8,6	7,1	14,6	11,2	11,7	6,5	6,8	7	11,5	15,9
Διαφωνώ απόλυτα	5,1	5,5	4,7	3,9	6,3	3	4	7,5	11,2	5,8	3,9	4,5
ΔΓ/ΔΑ (αυθ.)	1,3	1,6	1	1,4	0,5	1,3	1,6	1,6	0	0,7	2,3	0,8

	ΔΗΜΟΣΙΟΣ ΥΠΑΛΛ.	ΙΔΙΩΤΙΚΟΣ ΥΠΑΛΛ.	ΣΥΝΤΑΞΙΟΥΧΟΣ	Ε.Ε.Τ.*	Ε.Ε.Ε.	ΕΠΙΧΕΙΡ.	ΟΙΚΙΑΚΑ	ΑΝΕΡΓΟΣ	ΦΟΙΤΗΤΗΣ*	ΑΓΡΟΤΗΣ*
	Συμφωνώ απόλυτα	41,7	47,4	44,7	59,6	24,4	50,7	50,7	51,2	42,3
Μάλλον συμφωνώ	38,8	40,2	38,2	22,1	50,1	33,7	35,7	31,2	41,8	26,5
Μάλλον διαφωνώ	12,6	9,7	8,4	11,4	12,4	11	7,1	11,7	13,4	11,4
Διαφωνώ απόλυτα	4,7	2,7	6,8	4,7	10,9	3,3	6,5	5,8	0	7,2
ΔΓ/ΔΑ (αυθ.)	2,1	0	2	2,2	2,2	1,2	0	0	2,4	0

	< 500 €*	501 - 1.000 €	1.001 - 1.500 €	1.501 - 2.000 €	2.001 - 3.000 €	> 3.001 €
	Συμφωνώ απόλυτα	55,5	52,4	42,8	41,7	43,4
Μάλλον συμφωνώ	29,5	32,8	39,7	42,9	39,3	43,7
Μάλλον διαφωνώ	10,6	6,9	9,4	13	11,5	12,2
Διαφωνώ απόλυτα	4,4	8	5,7	1,9	4,4	4
ΔΓ/ΔΑ (αυθ.)	0	0	2,3	0,5	1,4	2,9

	ΔΕΝ ΤΑ ΒΓΑΖΩ ΠΙΕΡΑ	ΜΕ ΜΕΓΑΛΕΣ ΔΥΣΚΟΛΙΕΣ	ΔΕΝ ΜΟΥ ΜΕΝΟΥΝ ΠΟΛΛΑ ΣΤΗΝ ΑΚΡΗ	ΑΝΕΤΟΣ ΟΙΚΟΝΟΜΙΚΑ
	Συμφωνώ απόλυτα	62,5	51,3	41,1
Μάλλον συμφωνώ	24,1	31,9	42,5	43,3
Μάλλον διαφωνώ	7,5	10,6	9,3	14,3
Διαφωνώ απόλυτα	6	5,3	5,6	3,3
ΔΓ/ΔΑ (αυθ.)	0	0,9	1,6	1,8

	ΑΝΩΤΕΡΗ > ΜΕΣΑΙΑ	ΜΕΣΑΙΑ ΤΑΞΗ	ΚΑΤΩΤΕΡΗ > ΜΕΣΑΙΑ	ΑΤΤΙΚΗ	ΒΟΡΕΙΑ ΕΛΛΑΔΑ	ΚΕΝΤΡΙΚΗ ΕΛΛΑΔΑ	ΝΗΣΙΑ ΑΙΓΑΙΟΥ & ΚΡΗΤΗ
	Συμφωνώ απόλυτα	40	41,8	52,3	42,4	43,2	50,4
Μάλλον συμφωνώ	46,2	40,3	33,5	39,8	40,7	34,9	33,5
Μάλλον διαφωνώ	9,3	11,6	8	10,9	10,3	8,8	11
Διαφωνώ απόλυτα	2,7	5,3	4,9	5,1	5,1	4,8	5,7
ΔΓ/ΔΑ (αυθ.)	1,7	1	1,3	1,8	0,8	1,1	1,1

	ΑΚΡΑ ΑΡΙΣΤΕΡΑ-ΑΡΙΣΤΕΡΑ	ΚΕΝΤΡΟΑΡΙΣΤΕΡΑ	ΚΕΝΤΡΟ	ΚΕΝΤΡΟΔΕΞΙΑ	ΔΕΞΙΑ-ΑΚΡΑ ΔΕΞΙΑ	ΤΙΠΟΤΑ ΑΠΟ ΤΑ ΠΑΡΑΠΑΝΩ (αυθ.)
	Συμφωνώ απόλυτα	34	39,7	39,9	42,5	58,3
Μάλλον συμφωνώ	41,9	42,9	43,5	42,8	21,9	32,5
Μάλλον διαφωνώ	15,1	12,1	11,1	10,4	6,1	7,2
Διαφωνώ απόλυτα	6,3	3,4	3,9	3,1	13,7	3
ΔΓ/ΔΑ (αυθ.)	2,7	1,8	1,7	1,2	0	0,4

	ΝΔ	ΣΥΡΙΖΑ	ΠΑΣΟΚ-ΚΙΝΑΛ	ΚΚΕ	ΛΟΙΠΑ ΚΟΜΜΑΤΑ	ΑΚΥΡΟ/ΛΕΥΚΟ/ΔΕΝ ΨΗΦΙΣΑ/ΔΑ
	Συμφωνώ απόλυτα	40	35,7	47,5	29	61,4
Μάλλον συμφωνώ	43,5	42,7	31	54,2	28,9	33,3
Μάλλον διαφωνώ	9,9	14,6	14,2	11,1	5,2	9,4
Διαφωνώ απόλυτα	6,3	6	6,1	2,7	2,6	4,4
ΔΓ/ΔΑ (αυθ.)	0,4	1,1	1,2	3	1,8	2

*Ενδεικτικά στοιχεία - Βάση κάτω από 60 άτομα.

B3.3: Θα έχει λύσει πολλά από τα προβλήματά της

	ΣΥΝΟΛΟ	ΑΝΔΡΑΣ ΓΥΝΑΙΚΑ		17-24*	25-39	40-54	55-64	65 +	A' ΒΑΘΜΙΑ	B' ΒΑΘΜΙΑ	Γ' ΒΑΘΜΙΑ	ΜΕΤΑΠΤ. / ΔΙΑΔΑΚΤ.
Συμφωνώ απόλυτα	5,6	7,1	4,3	1,4	3,4	3,6	5,3	10,9	15,2	6	4,6	5
Μάλλον συμφωνώ	23,2	22,4	24	27,8	11,8	21,6	21,1	32,7	27,8	23,7	22,7	22,4
Μάλλον διαφωνώ	37	37,5	36,5	45,7	45,6	38,3	37,3	26,5	16,2	35,8	39,4	39,8
Διαφωνώ απόλυτα	33,3	32	34,5	25	38,6	36,2	35,5	28,2	38,9	33,8	32,9	31,4
ΔΓ/ΔΑ (αυθ.)	0,8	0,9	0,7	0	0,6	0,3	0,8	1,7	2	0,8	0,4	1,5

	ΔΗΜΟΣΙΟΣ ΥΠΑΛΛ.	ΙΔΙΩΤΙΚΟΣ ΥΠΑΛΛ.	ΣΥΝΤΑΞΙΟΥΧΟΣ	Ε.Ε.Τ.*	Ε.Ε.Ε.	ΕΠΙΧΕΙΡ.	ΟΙΚΙΑΚΑ	ΑΝΕΡΓΟΣ	ΦΟΙΤΗΤΗΣ*	ΑΓΡΟΤΗΣ*
	Συμφωνώ απόλυτα	6,5	2,8	9,9	2,4	4	5,6	10,8	2,6	2,4
Μάλλον συμφωνώ	17,9	16,9	30,8	17,8	21,2	33,1	36,3	9,9	29	22
Μάλλον διαφωνώ	38,2	45,3	29,1	31,9	39	38,4	20,1	37,2	45,8	26,5
Διαφωνώ απόλυτα	36	34,2	29,2	47,9	34,9	22,9	31,1	50,2	22,8	51,5
ΔΓ/ΔΑ (αυθ.)	1,4	0,8	1,1	0	0,9	0	1,8	0	0	0

	< 500 €*	501 - 1.000 €	1.001 - 1.500 €	1.501 - 2.000 €	2.001 - 3.000 €	> 3.001 €
	Συμφωνώ απόλυτα	0	8	5,4	6,7	3,2
Μάλλον συμφωνώ	32,9	13,7	22	27,7	27,8	27,9
Μάλλον διαφωνώ	23,6	38,9	34,9	35,2	40,2	41,4
Διαφωνώ απόλυτα	43,4	39	36,3	30,4	28,9	22,6
ΔΓ/ΔΑ (αυθ.)	0	0,4	1,4	0	0	2,6

	ΔΕΝ ΤΑ ΒΓΑΖΩ ΠΙΕΡΑ	ΜΕ ΜΕΓΑΛΕΣ ΔΥΣΚΟΛΙΕΣ	ΔΕΝ ΜΟΥ ΜΕΝΟΥΝ ΠΟΛΛΑ ΣΤΗΝ ΑΚΡΗ	ΑΝΕΤΟΣ ΟΙΚΟΝΟΜΙΚΑ
	Συμφωνώ απόλυτα	0,8	2,7	7,8
Μάλλον συμφωνώ	12	16,5	26,4	29,8
Μάλλον διαφωνώ	26	35,9	40,4	34,8
Διαφωνώ απόλυτα	61,2	43,5	24,7	29
ΔΓ/ΔΑ (αυθ.)	0	1,3	0,8	0,5

	ΑΝΩΤΕΡΗ > ΜΕΣΑΙΑ	ΜΕΣΑΙΑ ΤΑΞΗ	ΚΑΤΩΤΕΡΗ > ΜΕΣΑΙΑ	ΑΤΤΙΚΗ	ΒΟΡΕΙΑ ΕΛΛΑΔΑ	ΚΕΝΤΡΙΚΗ ΕΛΛΑΔΑ	ΝΗΣΙΑ ΑΙΓΑΙΟΥ & ΚΡΗΤΗ
	Συμφωνώ απόλυτα	6,7	6,2	3,7	6,9	5,3	3,9
Μάλλον συμφωνώ	36,7	26,8	12,1	24,5	19,4	24,4	27
Μάλλον διαφωνώ	39,7	37,2	37	39,4	39	31,7	32,4
Διαφωνώ απόλυτα	16,9	28,8	46,9	28,5	35,1	39,4	35,1
ΔΓ/ΔΑ (αυθ.)	0	1,1	0,3	0,7	1,3	0,6	0

	ΑΚΡΑ ΑΡΙΣΤΕΡΑ-ΑΡΙΣΤΕΡΑ	ΚΕΝΤΡΟΑΡΙΣΤΕΡΑ	ΚΕΝΤΡΟ	ΚΕΝΤΡΟΔΕΞΙΑ	ΔΕΞΙΑ-ΑΚΡΑ ΔΕΞΙΑ	ΤΙΠΟΤΑ ΑΠΟ ΤΑ ΠΑΡΑΠΑΝΩ (αυθ.)
	Συμφωνώ απόλυτα	1,5	2,9	5,6	11,5	9,6
Μάλλον συμφωνώ	7,2	15,9	26,3	40,1	29,9	14,8
Μάλλον διαφωνώ	38,3	47,7	43,2	33,7	26,2	29,9
Διαφωνώ απόλυτα	52,9	33,5	23,9	13,6	33,6	51,8
ΔΓ/ΔΑ (αυθ.)	0	0	1	1,1	0,8	1,2

	ΝΔ	ΣΥΡΙΖΑ	ΠΑΣΟΚ-ΚΙΝΑΛ	ΚΚΕ	ΛΟΙΠΑ ΚΟΜΜΑΤΑ	ΑΚΥΡΟ/ΛΕΥΚΟ/ΔΕΝ ΨΗΦΙΣΑ/ΔΑ
	Συμφωνώ απόλυτα	12,4	0,7	3,8	0	1,5
Μάλλον συμφωνώ	42,5	10,7	19,2	6,4	6	17,7
Μάλλον διαφωνώ	31,4	49,3	46,9	39,1	39,2	33,7
Διαφωνώ απόλυτα	12,8	39,3	30	53,3	53,3	43,7
ΔΓ/ΔΑ (αυθ.)	0,9	0	0	1,2	0	1,5

*Ενδεικτικά στοιχεία - Βάση κάτω από 60 άτομα.

B3.4: Θα έχει αυξήσει τη διεθνή επιρροή της

	ΣΥΝΟΛΟ	ΑΝΔΡΑΣ ΓΥΝΑΙΚΑ		17-24* 25-39 40-54 55-64 65 +					Α' ΒΑΘΜΙΑ Β' ΒΑΘΜΙΑ Γ' ΒΑΘΜΙΑ ΜΕΤΑΠΤ. / ΔΙΑΔΑΚΤ.			
Συμφωνώ απόλυτα	12,4	12,2	12,5	8,1	5,3	6,7	13	24,2	26,9	14,3	9,4	11
Μάλλον συμφωνώ	29,8	30,1	29,6	41,1	28,5	28,1	27,5	29,9	27	30,7	31,1	26
Μάλλον διαφωνώ	32,1	30,6	33,6	29,7	40,6	35,8	29,9	24,6	21,8	32,4	31,4	35,7
Διαφωνώ απόλυτα	24,6	26,6	22,8	21,1	24,9	28,5	28,3	19,6	24,3	21,5	27	26,3
ΔΓ/ΔΑ (αυθ.)	1,1	0,5	1,6	0	0,6	0,9	1,2	1,8	0	1,2	1,1	1

	ΔΗΜΟΣΙΟΣ ΥΠΑΛΛ.		ΙΔΙΩΤΙΚΟΣ ΥΠΑΛΛ.		ΣΥΝΤΑΞΙΟΥΧΟΣ		Ε.Ε.Τ.*		Ε.Ε.Ε.		ΕΠΙΧΕΙΡ.		ΟΙΚΙΑΚΑ		ΑΝΕΡΓΟΣ		ΦΟΙΤΗΤΗΣ*		ΑΓΡΟΤΗΣ*	
Συμφωνώ απόλυτα	8,5	3,9	20,7	10,9	7,7	19,9	25,5	5,8	11,2	16,9										
Μάλλον συμφωνώ	31,9	28,9	32,3	23,3	36	31,6	24	27,5	26,3	21,8										
Μάλλον διαφωνώ	35,9	35,2	24,5	21,8	37,1	23	37,1	36,4	37,9	28,5										
Διαφωνώ απόλυτα	22,8	30,6	20,7	44	19,3	24,2	12	30,4	24,6	32,8										
ΔΓ/ΔΑ (αυθ.)	0,8	1,5	1,8	0	0	1,2	1,3	0	0	0										

	< 500 €*		501 - 1.000 €		1.001 - 1.500 €		1.501 - 2.000 €		2.001 - 3.000 €		> 3.001 €	
Συμφωνώ απόλυτα	7,5	10,9	11,2	16,9	9,5	16,2						
Μάλλον συμφωνώ	35,1	25,9	34	27,6	32,6	25,9						
Μάλλον διαφωνώ	21	33,4	31,8	32,9	33,7	33						
Διαφωνώ απόλυτα	36,3	28,1	22,3	21,7	23,6	23,7						
ΔΓ/ΔΑ (αυθ.)	0	1,8	0,7	1	0,6	1,2						

	ΔΕΝ ΤΑ ΒΓΑΖΩ ΠΙΕΡΑ		ΜΕ ΜΕΓΑΛΕΣ ΔΥΣΚΟΛΙΕΣ		ΔΕΝ ΜΟΥ ΜΕΝΟΥΝ ΠΟΛΛΑ ΣΤΗΝ ΑΚΡΗ		ΑΝΕΤΟΣ ΟΙΚΟΝΟΜΙΚΑ	
Συμφωνώ απόλυτα	5,5	7,6	14	17,9				
Μάλλον συμφωνώ	21,7	20,8	35,7	31				
Μάλλον διαφωνώ	31,5	36,7	31,5	27,8				
Διαφωνώ απόλυτα	38,8	33,6	18	22,4				
ΔΓ/ΔΑ (αυθ.)	2,6	1,2	0,8	0,8				

	ΑΝΩΤΕΡΗ > ΜΕΣΙΑΙΑ			ΜΕΣΙΑΙΑ ΤΑΞΗ		ΚΑΤΩΤΕΡΗ > ΜΕΣΙΑΙΑ		ΑΤΤΙΚΗ		ΒΟΡΕΙΑ ΕΛΛΑΔΑ		ΚΕΝΤΡΙΚΗ ΕΛΛΑΔΑ		ΝΗΣΙΑ ΑΙΓΑΙΟΥ & ΚΡΗΤΗ	
Συμφωνώ απόλυτα	23,2	13,2	7,1	13,3	10,3	12,5	14								
Μάλλον συμφωνώ	32,4	34	21,6	31,7	27,4	28,6	32,1								
Μάλλον διαφωνώ	28,1	32	34,7	29,6	36,7	30,8	32,1								
Διαφωνώ απόλυτα	15,5	19,7	36,3	24,1	25	27	20,7								
ΔΓ/ΔΑ (αυθ.)	0,7	1,2	0,3	1,4	0,6	1,1	1,1								

	ΑΚΡΑ ΑΡΙΣΤΕΡΑ-ΑΡΙΣΤΕΡΑ		ΚΕΝΤΡΟΑΡΙΣΤΕΡΑ		ΚΕΝΤΡΟ		ΚΕΝΤΡΟΔΕΞΙΑ		ΔΕΞΙΑ-ΑΚΡΑ ΔΕΞΙΑ		ΤΙΠΟΤΑ ΑΠΟ ΤΑ ΠΑΡΑΠΑΝΩ (αυθ.)	
Συμφωνώ απόλυτα	1,5	3,4	11,7	28,9	22	5,7						
Μάλλον συμφωνώ	11,3	28,2	33,6	43	34,7	22						
Μάλλον διαφωνώ	37,1	40,4	33,2	17,3	25,5	39,3						
Διαφωνώ απόλυτα	46,9	27,9	20,9	9,5	17	31,7						
ΔΓ/ΔΑ (αυθ.)	3,2	0	0,6	1,3	0,8	1,3						

	ΝΔ		ΣΥΡΙΖΑ		ΠΑΣΟΚ-ΚΙΝΑΛ		ΚΚΕ		ΛΟΙΠΑ ΚΟΜΜΑΤΑ		ΑΚΥΡΟ/ΛΕΥΚΟ/ΔΕΝ ΨΗΦΙΣΑ/ΔΑ	
Συμφωνώ απόλυτα	29	0	8,8	2,2	3,5	5,1						
Μάλλον συμφωνώ	43,8	17,9	28,4	5,8	24,2	26,4						
Μάλλον διαφωνώ	18,7	39,4	42,2	47,2	38,6	36,1						
Διαφωνώ απόλυτα	7,8	41,4	20,6	44,7	33	30,5						
ΔΓ/ΔΑ (αυθ.)	0,7	1,4	0	0	0,7	2						

*Ενδεικτικά στοιχεία - Βάση κάτω από 60 άτομα.

ΤΙ ΠΙΣΤΕΥΟΥΝ ΟΙ ΕΛΛΗΝΕΣ - ΜΕΡΟΣ Β'
Η ΕΛΛΑΔΑ ΣΤΗΝ ΕΥΡΩΠΗ & ΣΤΟΝ ΚΟΣΜΟ ΚΑΙ Η ΜΕΤΑΝΑΣΤΕΥΣΗ
ΑΠΡΙΛΙΟΣ 2024

B3.5: Οι πολίτες της θα είναι πιο ανεκτικοί στη διαφορετικότητα

	ΣΥΝΟΛΟ	ΑΝΔΡΑΣ ΓΥΝΑΙΚΑ		17-24* 25-39 40-54 55-64 65 +					Α' ΒΑΘΜΙΑ Β' ΒΑΘΜΙΑ Γ' ΒΑΘΜΙΑ ΜΕΤΑΠΤ. / ΔΙΑΔΑΚΤ.			
Συμφωνώ απόλυτα	15,9	14,4	17,3	13	10,1	18,1	18,2	17,4	19,1	15	16,5	16
Μάλλον συμφωνώ	47,4	46,3	48,5	46,5	49	47,5	42,9	49,3	43	43,1	49,5	54
Μάλλον διαφωνώ	23,4	24,7	22,3	31,3	25	25,8	27,2	15	9,9	25,1	24,1	21,7
Διαφωνώ απόλυτα	11,3	12,6	10,1	9,1	15,3	7,7	10,9	13,2	19,2	14,7	8,8	7,1
ΔΓ/ΔΑ (αυθ.)	1,9	1,9	1,8	0	0,6	0,8	0,8	5,1	8,8	2	1,2	1,3

	ΔΗΜΟΣΙΟΣ ΥΠΑΛΛ.		ΙΔΙΩΤΙΚΟΣ ΥΠΑΛΛ.		ΣΥΝΤΑΞΙΟΥΧΟΣ		Ε.Ε.Τ.*		Ε.Ε.Ε.		ΕΠΙΧΕΙΡ.		ΟΙΚΙΑΚΑ		ΑΝΕΡΓΟΣ		ΦΟΙΤΗΤΗΣ*		ΑΓΡΟΤΗΣ*	
Συμφωνώ απόλυτα	12,3	17,1	18,1	12,8	11	26,3	22,2	5,9	6,6	22,2										
Μάλλον συμφωνώ	49,4	47,3	50	43,5	59,6	42,4	43,5	45,7	36,2	37,3										
Μάλλον διαφωνώ	28,7	23,7	16,1	28,6	20,5	22,4	18	28,2	41,6	30,1										
Διαφωνώ απόλυτα	8,9	11,2	12	15,2	6,5	7,7	10,9	18,6	15,6	10,4										
ΔΓ/ΔΑ (αυθ.)	0,6	0,7	3,8	0	2,5	1,3	5,3	1,7	0	0										

	< 500 €*		501 - 1.000 €		1.001 - 1.500 €		1.501 - 2.000 €		2.001 - 3.000 €		> 3.001 €	
Συμφωνώ απόλυτα	13,1	17,9	13,4	19,7	14,4	15,9						
Μάλλον συμφωνώ	30,3	43,7	46	49,5	55	55,4						
Μάλλον διαφωνώ	31,6	22,2	23,9	24,2	22,8	18,5						
Διαφωνώ απόλυτα	25,1	13,8	13,1	6,6	7,5	8,9						
ΔΓ/ΔΑ (αυθ.)	0	2,4	3,5	0	0,4	1,4						

	ΔΕΝ ΤΑ ΒΓΑΖΩ ΠΙΕΡΑ		ΜΕ ΜΕΓΑΛΕΣ ΔΥΣΚΟΛΙΕΣ		ΔΕΝ ΜΟΥ ΜΕΝΟΥΝ ΠΟΛΛΑ ΣΤΗΝ ΑΚΡΗ		ΑΝΕΤΟΣ ΟΙΚΟΝΟΜΙΚΑ	
Συμφωνώ απόλυτα	9,8	15	16,9	17,1				
Μάλλον συμφωνώ	38,2	43,7	50,3	49,8				
Μάλλον διαφωνώ	27,6	24,4	22,4	23,7				
Διαφωνώ απόλυτα	21,8	14,6	8,8	7,9				
ΔΓ/ΔΑ (αυθ.)	2,6	2,3	1,7	1,5				

	ΑΝΩΤΕΡΗ > ΜΕΣΙΑΙΑ			ΜΕΣΙΑΙΑ ΤΑΞΗ		ΚΑΤΩΤΕΡΗ > ΜΕΣΙΑΙΑ		ΑΤΤΙΚΗ		ΒΟΡΕΙΑ ΕΛΛΑΔΑ		ΚΕΝΤΡΙΚΗ ΕΛΛΑΔΑ		ΝΗΣΙΑ ΑΙΓΑΙΟΥ & ΚΡΗΤΗ	
Συμφωνώ απόλυτα	18,6	16,9	13,5	17,9	12,9	15,1	18,1								
Μάλλον συμφωνώ	53,2	47,9	45	47,1	50,4	43,6	48,5								
Μάλλον διαφωνώ	18,6	24	24,5	20,6	24,5	28	22,2								
Διαφωνώ απόλυτα	6,2	9,9	15,6	12	10,3	11,6	11,2								
ΔΓ/ΔΑ (αυθ.)	3,4	1,3	1,4	2,3	2	1,8	0								

	ΑΚΡΑ ΑΡΙΣΤΕΡΑ-ΑΡΙΣΤΕΡΑ		ΚΕΝΤΡΟΑΡΙΣΤΕΡΑ		ΚΕΝΤΡΟ		ΚΕΝΤΡΟΔΕΞΙΑ		ΔΕΞΙΑ-ΑΚΡΑ ΔΕΞΙΑ		ΤΙΠΟΤΑ ΑΠΟ ΤΑ ΠΑΡΑΠΑΝΩ (αυθ.)	
Συμφωνώ απόλυτα	9,4	14,6	18,8	19,6	13,8	16,3						
Μάλλον συμφωνώ	45,2	52,9	50,2	54,8	41,3	36,5						
Μάλλον διαφωνώ	26,8	20,5	21,3	17,6	26,6	30,7						
Διαφωνώ απόλυτα	14,5	11,5	8	6,5	16,1	14,8						
ΔΓ/ΔΑ (αυθ.)	4,2	0,5	1,7	1,5	2,2	1,6						

	ΝΔ		ΣΥΡΙΖΑ		ΠΑΣΟΚ-ΚΙΝΑΛ		ΚΚΕ		ΛΟΙΠΑ ΚΟΜΜΑΤΑ		ΑΚΥΡΟ/ΛΕΥΚΟ/ΔΕΝ ΨΗΦΙΣΑ/ΔΑ	
Συμφωνώ απόλυτα	22,6	12	19,9	5,9	9,7	13,2						
Μάλλον συμφωνώ	51,1	51,1	46,4	50,5	42,7	42,9						
Μάλλον διαφωνώ	19,1	23,4	22,7	24,2	28,4	26,7						
Διαφωνώ απόλυτα	6	10,7	11	14,2	19,1	14,4						
ΔΓ/ΔΑ (αυθ.)	1,3	2,7	0	5,2	0	2,8						

*Ενδεικτικά στοιχεία - Βάση κάτω από 60 άτομα.

B3.6: Θα είναι μια οικονομικά ισχυρή χώρα

	ΣΥΝΟΛΟ	ΑΝΔΡΑΣ	ΓΥΝΑΙΚΑ	17-24*	25-39	40-54	55-64	65 +	Α' ΒΑΘΜΙΑ	Β' ΒΑΘΜΙΑ	Γ' ΒΑΘΜΙΑ	ΜΕΤΑΠΤ. / ΔΙΑΔΑΚΤ.
Συμφωνώ απόλυτα	5,8	5,7	6	3,9	3,3	2,9	4,5	12,2	21,1	5,7	5,2	4
Μάλλον συμφωνώ	20,3	22,9	17,8	23,6	13,1	16,7	19,5	28,3	15,2	21,3	19	22,2
Μάλλον διαφωνώ	35,5	33,9	37,1	39,8	38,4	40,7	33,2	28,2	27,4	33,1	36,3	41,5
Διαφωνώ απόλυτα	37,6	37,2	38	32,7	45,2	39,6	42	29,2	36,3	38,7	38,9	32,4
ΔΓ/ΔΑ (αυθ.)	0,7	0,3	1,1	0	0	0	0,8	2,1	0	1,3	0,6	0

	ΔΗΜΟΣΙΟΣ ΥΠΑΛΛ.	ΙΔΙΩΤΙΚΟΣ ΥΠΑΛΛ.	ΣΥΝΤΑΞΙΟΥΧΟΣ	Ε.Ε.Τ.*	Ε.Ε.Ε.	ΕΠΙΧΕΙΡ.	ΟΙΚΙΑΚΑ	ΑΝΕΡΓΟΣ	ΦΟΙΤΗΤΗΣ*	ΑΓΡΟΤΗΣ*
Συμφωνώ απόλυτα	3,7	2,5	11,2	11,6	3,6	3,6	13,2	2,6	2,4	2,4
Μάλλον συμφωνώ	21,6	14,4	24,5	14,5	19,9	24,1	23,1	13,5	28,5	23,7
Μάλλον διαφωνώ	34,5	43,7	27,9	20,5	44,8	40,4	33	38,6	31,6	19,9
Διαφωνώ απόλυτα	39,4	39,1	34,4	53,4	31,8	31,8	30,8	45,3	37,5	54,1
ΔΓ/ΔΑ (αυθ.)	0,8	0,3	2	0	0	0	0	0	0	0

	< 500 €*	501 - 1.000 €	1.001 - 1.500 €	1.501 - 2.000 €	2.001 - 3.000 €	> 3.001 €
Συμφωνώ απόλυτα	1,8	6,7	6,5	6,4	4,7	5,9
Μάλλον συμφωνώ	20,9	12,6	21,4	18,9	25,2	27,6
Μάλλον διαφωνώ	32,1	33,7	34,6	40,4	36,3	35,8
Διαφωνώ απόλυτα	43,3	47	36,6	33,8	33,4	29,2
ΔΓ/ΔΑ (αυθ.)	1,9	0	0,8	0,6	0,4	1,4

	ΔΕΝ ΤΑ ΒΓΑΖΩ ΠΙΕΡΑ	ΜΕ ΜΕΓΑΛΕΣ ΔΥΣΚΟΛΙΕΣ	ΔΕΝ ΜΟΥ ΜΕΝΟΥΝ ΠΟΛΛΑ ΣΤΗΝ ΑΚΡΗ	ΑΝΕΤΟΣ ΟΙΚΟΝΟΜΙΚΑ
Συμφωνώ απόλυτα	3,8	2,6	6,1	10,9
Μάλλον συμφωνώ	5,4	13,6	22,9	30
Μάλλον διαφωνώ	27,9	32,5	40,7	29,6
Διαφωνώ απόλυτα	62,9	49,8	29,7	29,5
ΔΓ/ΔΑ (αυθ.)	0	1,5	0,6	0

	ΑΝΩΤΕΡΗ > ΜΕΣΙΑΙΑ	ΜΕΣΙΑΙΑ ΤΑΞΗ	ΚΑΤΩΤΕΡΗ > ΜΕΣΙΑΙΑ	ΑΤΤΙΚΗ	ΒΟΡΕΙΑ ΕΛΛΑΔΑ	ΚΕΝΤΡΙΚΗ ΕΛΛΑΔΑ	ΝΗΣΙΑ ΑΙΓΑΙΟΥ & ΚΡΗΤΗ
Συμφωνώ απόλυτα	14,3	5,1	3,9	6,5	4,2	7,1	5,3
Μάλλον συμφωνώ	34,5	22,2	11,6	21,6	17,9	19,9	22,8
Μάλλον διαφωνώ	27,6	40,2	30,3	34,5	37,6	33,5	38,4
Διαφωνώ απόλυτα	23,7	31,6	53,8	36,3	39,8	39	33,5
ΔΓ/ΔΑ (αυθ.)	0	0,9	0,3	1,1	0,6	0,5	0

	ΑΚΡΑ ΑΡΙΣΤΕΡΑ-ΑΡΙΣΤΕΡΑ	ΚΕΝΤΡΟΑΡΙΣΤΕΡΑ	ΚΕΝΤΡΟ	ΚΕΝΤΡΟΔΕΞΙΑ	ΔΕΞΙΑ-ΑΚΡΑ ΔΕΞΙΑ	ΤΙΠΟΤΑ ΑΠΟ ΤΑ ΠΑΡΑΠΑΝΩ (αυθ.)
Συμφωνώ απόλυτα	1,5	1,2	5,8	12,9	11,8	2,2
Μάλλον συμφωνώ	6,7	11,3	24	41,9	25,3	8,4
Μάλλον διαφωνώ	36	43,9	34,2	25,9	26,1	44,6
Διαφωνώ απόλυτα	55,8	42,7	34,9	18,8	36,1	44,1
ΔΓ/ΔΑ (αυθ.)	0	1	1,1	0,5	0,8	0,7

	ΝΔ	ΣΥΡΙΖΑ	ΠΑΣΟΚ-ΚΙΝΑΛ	ΚΚΕ	ΛΟΙΠΑ ΚΟΜΜΑΤΑ	ΑΚΥΡΟ/ΛΕΥΚΟ/ΔΕΝ ΨΗΦΙΣΑ/ΔΑ
Συμφωνώ απόλυτα	14,4	0	1,5	0	0	3,3
Μάλλον συμφωνώ	41,4	2,7	18,9	3,7	8,3	12,1
Μάλλον διαφωνώ	26,8	48	52,8	42,4	33,3	34,5
Διαφωνώ απόλυτα	16,5	49,3	26,7	53,8	58,3	48,6
ΔΓ/ΔΑ (αυθ.)	0,9	0	0	0	0	1,5

*Ενδεικτικά στοιχεία - Βάση κάτω από 60 άτομα.

ΤΙ ΠΙΣΤΕΥΟΥΝ ΟΙ ΕΛΛΗΝΕΣ - ΜΕΡΟΣ Β'
Η ΕΛΛΑΔΑ ΣΤΗΝ ΕΥΡΩΠΗ & ΣΤΟΝ ΚΟΣΜΟ ΚΑΙ Η ΜΕΤΑΝΑΣΤΕΥΣΗ
ΑΠΡΙΛΙΟΣ 2024

B3.7: Θα λειτουργεί αξιοκρατικά

	ΣΥΝΟΛΟ	ΑΝΔΡΑΣ	ΓΥΝΑΙΚΑ	17-24*	25-39	40-54	55-64	65 +	Α' ΒΑΘΜΙΑ	Β' ΒΑΘΜΙΑ	Γ' ΒΑΘΜΙΑ	ΜΕΤΑΠΤ. / ΔΙΑΔΑΚΤ.
Συμφωνώ απόλυτα	4,7	4,4	5	1,4	2,6	2,5	2,4	10,9	19,6	4,7	3,8	3,3
Μάλλον συμφωνώ	18,5	22	15,2	16,2	14,6	18,2	15,8	23,8	14,8	18,5	18,9	18,5
Μάλλον διαφωνώ	34,1	32,1	36	43,9	40,1	33,6	33,6	27,3	34,7	33	33,3	38,6
Διαφωνώ απόλυτα	41,8	41,3	42,2	38,4	42,6	45,2	46,9	35,8	30,9	42,1	43,8	39,1
ΔΓ/ΔΑ (αυθ.)	0,9	0,2	1,6	0	0	0,4	1,2	2,1	0	1,8	0,2	0,6

	ΔΗΜΟΣΙΟΣ ΥΠΑΛΛ.	ΙΔΙΩΤΙΚΟΣ ΥΠΑΛΛ.	ΣΥΝΤΑΞΙΟΥΧΟΣ	Ε.Ε.Τ.*	Ε.Ε.Ε.	ΕΠΙΧΕΙΡ.	ΟΙΚΙΑΚΑ	ΑΝΕΡΓΟΣ	ΦΟΙΤΗΤΗΣ*	ΑΓΡΟΤΗΣ*
Συμφωνώ απόλυτα	4,9	2,2	9,3	2,4	0	1,3	11,2	2,6	2,4	2,4
Μάλλον συμφωνώ	19,4	14,7	24,2	10,3	18,9	18	14,4	17,2	20,7	10,8
Μάλλον διαφωνώ	31	40,4	26,4	37	41,7	32,3	36,2	30,6	36,8	38,7
Διαφωνώ απόλυτα	44,7	42,7	38,6	50,4	39,3	48,5	32,9	49,5	40,1	39,1
ΔΓ/ΔΑ (αυθ.)	0	0	1,4	0	0	0	5,3	0	0	9,1

	< 500 €*	501 - 1.000 €	1.001 - 1.500 €	1.501 - 2.000 €	2.001 - 3.000 €	> 3.001 €
Συμφωνώ απόλυτα	0	6,8	5,3	5,1	3,8	3,1
Μάλλον συμφωνώ	19,5	14,2	17,8	16,4	19,4	28,3
Μάλλον διαφωνώ	27,1	34,4	32,9	38	33,8	35,3
Διαφωνώ απόλυτα	51,5	42,8	43,1	39,9	42,9	33,2
ΔΓ/ΔΑ (αυθ.)	1,9	1,9	0,8	0,6	0	0

	ΔΕΝ ΤΑ ΒΓΑΖΩ ΠΙΕΡΑ	ΜΕ ΜΕΓΑΛΕΣ ΔΥΣΚΟΛΙΕΣ	ΔΕΝ ΜΟΥ ΜΕΝΟΥΝ ΠΟΛΛΑ ΣΤΗΝ ΑΚΡΗ	ΑΝΕΤΟΣ ΟΙΚΟΝΟΜΙΚΑ
Συμφωνώ απόλυτα	1,7	2,5	6,1	5,2
Μάλλον συμφωνώ	10	13,2	19,8	27,2
Μάλλον διαφωνώ	28,8	35,2	34,5	34,7
Διαφωνώ απόλυτα	58,8	47,3	39,1	32,4
ΔΓ/ΔΑ (αυθ.)	0,8	1,7	0,6	0,6

	ΑΝΩΤΕΡΗ > ΜΕΣΙΑΙΑ	ΜΕΣΙΑΙΑ ΤΑΞΗ	ΚΑΤΩΤΕΡΗ > ΜΕΣΙΑΙΑ	ΑΤΤΙΚΗ	ΒΟΡΕΙΑ ΕΛΛΑΔΑ	ΚΕΝΤΡΙΚΗ ΕΛΛΑΔΑ	ΝΗΣΙΑ ΑΙΓΑΙΟΥ & ΚΡΗΤΗ
Συμφωνώ απόλυτα	5,7	4,9	3,5	4,4	4,8	4,7	5,8
Μάλλον συμφωνώ	33,8	21,1	8,5	18,6	16,5	19,5	21,6
Μάλλον διαφωνώ	28,4	36,9	31,7	34,8	34,9	32,7	32,2
Διαφωνώ απόλυτα	31,1	36,4	55,5	41	42,8	42,5	40,5
ΔΓ/ΔΑ (αυθ.)	1	0,8	0,8	1,2	1	0,6	0

	ΑΚΡΑ ΑΡΙΣΤΕΡΑ-ΑΡΙΣΤΕΡΑ	ΚΕΝΤΡΟΑΡΙΣΤΕΡΑ	ΚΕΝΤΡΟ	ΚΕΝΤΡΟΔΕΞΙΑ	ΔΕΞΙΑ-ΑΚΡΑ ΔΕΞΙΑ	ΤΙΠΟΤΑ ΑΠΟ ΤΑ ΠΑΡΑΠΑΝΩ (αυθ.)
Συμφωνώ απόλυτα	3,1	0,4	3,9	8,7	9,5	3,4
Μάλλον συμφωνώ	6,3	15,5	21,5	32,6	23,9	6,9
Μάλλον διαφωνώ	30,5	37	32,6	32,9	32,8	37,5
Διαφωνώ απόλυτα	60	47,1	41,6	23,7	32,3	50,3
ΔΓ/ΔΑ (αυθ.)	0	0	0,3	2,1	1,5	1,9

	ΝΔ	ΣΥΡΙΖΑ	ΠΑΣΟΚ-ΚΙΝΑΛ	ΚΚΕ	ΛΟΙΠΑ ΚΟΜΜΑΤΑ	ΑΚΥΡΟ/ΛΕΥΚΟ/ΔΕΝ ΨΗΦΙΣΑ/ΔΑ
Συμφωνώ απόλυτα	10,4	1,4	2,7	0	0,9	2,5
Μάλλον συμφωνώ	34,3	5,7	21,9	0	8,6	12,3
Μάλλον διαφωνώ	31,9	38,5	45,5	38,2	28	33,1
Διαφωνώ απόλυτα	22,5	54,3	29	61,8	60,9	50,7
ΔΓ/ΔΑ (αυθ.)	0,8	0	0,8	0	1,6	1,4

*Ενδεικτικά στοιχεία - Βάση κάτω από 60 άτομα.

B3.8: Θα είναι μια χώρα ασφαλής

	ΣΥΝΟΛΟ	ΑΝΔΡΑΣ ΓΥΝΑΙΚΑ		17-24* 25-39 40-54 55-64 65 +					Α' ΒΑΘΜΙΑ Β' ΒΑΘΜΙΑ Γ' ΒΑΘΜΙΑ ΜΕΤΑΠΤ. / ΔΙΑΔΑΚΤ.			
Συμφωνώ απόλυτα	9,3	10,9	7,9	2,8	8,1	8	8,1	14,6	24,9	9,7	8,8	6
Μάλλον συμφωνώ	33,2	33,9	32,6	33,5	27,7	32,2	30,4	39,7	22,4	31,1	33,9	39,3
Μάλλον διαφωνώ	33,2	32,4	33,9	41,5	43	32,5	32,8	24,3	15,6	34,1	32,8	36,3
Διαφωνώ απόλυτα	23,5	22,3	24,6	22,2	20,6	26,6	28,7	19,8	35	24,7	23,8	17,4
ΔΓ/ΔΑ (αυθ.)	0,8	0,5	1	0	0,6	0,7	0	1,6	2	0,5	0,8	1,1

	ΔΗΜΟΣΙΟΣ ΥΠΑΛΛ.		ΙΔΙΩΤΙΚΟΣ ΥΠΑΛΛ.		ΣΥΝΤΑΞΙΟΥΧΟΣ		Ε.Ε.Τ.*		Ε.Ε.Ε.		ΕΠΙΧΕΙΡ.		ΟΙΚΙΑΚΑ		ΑΝΕΡΓΟΣ		ΦΟΙΤΗΤΗΣ*		ΑΓΡΟΤΗΣ*	
Συμφωνώ απόλυτα	9,9	6,2	13	6,2	4,7	13,5	16,6	6,4	2,4	14,7										
Μάλλον συμφωνώ	32,2	29,1	38,3	23,7	43,3	38,3	38,6	19,7	29,9	23,7										
Μάλλον διαφωνώ	30,5	39,4	26,2	42,3	39,4	30,5	22,4	31,9	45,6	26,1										
Διαφωνώ απόλυτα	26,5	24,7	20,9	27,8	12,5	14,4	22,4	42	22,1	35,5										
ΔΓ/ΔΑ (αυθ.)	0,8	0,5	1,4	0	0	3,3	0	0	0	0										

	< 500 €*		501 - 1.000 €		1.001 - 1.500 €		1.501 - 2.000 €		2.001 - 3.000 €		> 3.001 €	
Συμφωνώ απόλυτα	1,2	7,9	13,7	10	7,1	9						
Μάλλον συμφωνώ	28,3	28,1	28,5	32,2	42,6	44,7						
Μάλλον διαφωνώ	35,2	33	34,5	35,9	30,9	29,4						
Διαφωνώ απόλυτα	35,3	30,2	22,4	20,9	19,4	16,2						
ΔΓ/ΔΑ (αυθ.)	0	0,9	0,9	1,1	0	0,7						

	ΔΕΝ ΤΑ ΒΓΑΖΩ ΠΙΕΡΑ		ΜΕ ΜΕΓΑΛΕΣ ΔΥΣΚΟΛΙΕΣ		ΔΕΝ ΜΟΥ ΜΕΝΟΥΝ ΠΟΛΛΑ ΣΤΗΝ ΑΚΡΗ		ΑΝΕΤΟΣ ΟΙΚΟΝΟΜΙΚΑ	
Συμφωνώ απόλυτα	0	7,2	10,8	12,4				
Μάλλον συμφωνώ	17	22,5	37,5	45,6				
Μάλλον διαφωνώ	27,1	36,7	35,7	23,3				
Διαφωνώ απόλυτα	55,9	32,5	15,5	17,4				
ΔΓ/ΔΑ (αυθ.)	0	1,1	0,6	1,2				

	ΑΝΩΤΕΡΗ > ΜΕΣΙΑΙΑ			ΜΕΣΙΑΙΑ ΤΑΞΗ			ΚΑΤΩΤΕΡΗ > ΜΕΣΙΑΙΑ			ΑΤΤΙΚΗ		ΒΟΡΕΙΑ ΕΛΛΑΔΑ		ΚΕΝΤΡΙΚΗ ΕΛΛΑΔΑ		ΝΗΣΙΑ ΑΙΓΑΙΟΥ & ΚΡΗΤΗ	
Συμφωνώ απόλυτα	15,5	9,9	6	7,7	9,4	10,6	13,1										
Μάλλον συμφωνώ	53,3	37,6	18,4	37,2	31,1	29,8	30										
Μάλλον διαφωνώ	16,9	34	37,9	33,3	34,1	30,5	35,3										
Διαφωνώ απόλυτα	13,6	17,6	37,3	20,3	24,6	29,1	21,7										
ΔΓ/ΔΑ (αυθ.)	0,7	0,8	0,4	1,3	0,8	0	0										

	ΑΚΡΑ ΑΡΙΣΤΕΡΑ-ΑΡΙΣΤΕΡΑ		ΚΕΝΤΡΟΑΡΙΣΤΕΡΑ		ΚΕΝΤΡΟ		ΚΕΝΤΡΟΔΕΞΙΑ		ΔΕΞΙΑ-ΑΚΡΑ ΔΕΞΙΑ		ΤΙΠΟΤΑ ΑΠΟ ΤΑ ΠΑΡΑΠΑΝΩ (αυθ.)	
Συμφωνώ απόλυτα	1,5	5,8	7,8	19	16,8	5,7						
Μάλλον συμφωνώ	22,8	30,3	43,8	48,4	29,1	16,8						
Μάλλον διαφωνώ	41,8	42,2	33,2	20	25,2	38,3						
Διαφωνώ απόλυτα	33,9	21,6	14,6	12,1	27,6	37						
ΔΓ/ΔΑ (αυθ.)	0	0	0,6	0,5	1,4	2,2						

	ΝΔ		ΣΥΡΙΖΑ		ΠΑΣΟΚ-ΚΙΝΑΛ		ΚΚΕ		ΛΟΙΠΑ ΚΟΜΜΑΤΑ		ΑΚΥΡΟ/ΛΕΥΚΟ/ΔΕΝ ΨΗΦΙΣΑ/ΔΑ	
Συμφωνώ απόλυτα	20,4	4,3	1,5	2,4	1,2	5,5						
Μάλλον συμφωνώ	48,7	24	41	20,3	17,8	25,8						
Μάλλον διαφωνώ	20,9	48,9	42,5	34,1	38,9	34,9						
Διαφωνώ απόλυτα	9,7	22,8	15	41	40,8	32,4						
ΔΓ/ΔΑ (αυθ.)	0,3	0	0	2,2	1,4	1,4						

*Ενδεικτικά στοιχεία - Βάση κάτω από 60 άτομα.

ΤΙ ΠΙΣΤΕΥΟΥΝ ΟΙ ΕΛΛΗΝΕΣ - ΜΕΡΟΣ Β'
 Η ΕΛΛΑΔΑ ΣΤΗΝ ΕΥΡΩΠΗ & ΣΤΟΝ ΚΟΣΜΟ ΚΑΙ Η ΜΕΤΑΝΑΣΤΕΥΣΗ
 ΑΠΡΙΛΙΟΣ 2024

B3.9: Θα είναι μια χώρα με μέλλον, πολλοί θα θέλουν να ζήσουν σε αυτή

	ΣΥΝΟΛΟ	ΑΝΔΡΑΣ ΓΥΝΑΙΚΑ		17-24* 25-39 40-54 55-64 65 +					Α' ΒΑΘΜΙΑ Β' ΒΑΘΜΙΑ Γ' ΒΑΘΜΙΑ ΜΕΤΑΠΤ. / ΔΙΑΔΑΚΤ.			
Συμφωνώ απόλυτα	10,7	11,9	9,6	6,7	5,8	6,6	11	19,6	27,3	13,2	8,4	6,4
Μάλλον συμφωνώ	27,9	30	26	36,6	19,3	26,2	28,8	32,1	17	28,6	28,5	27,8
Μάλλον διαφωνώ	32,9	29,9	35,8	27,4	45,6	37,6	27,9	24,1	20,1	29,6	34,3	40,5
Διαφωνώ απόλυτα	27,2	27,8	26,7	29,3	28,8	29,6	30,3	21,2	30,7	27,8	27,4	24,4
ΔΓ/ΔΑ (αυθ.)	1,2	0,4	1,9	0	0,5	0	2	2,9	4,8	0,8	1,4	0,9

	ΔΗΜΟΣΙΟΣ ΥΠΑΛΛ.		ΙΔΙΩΤΙΚΟΣ ΥΠΑΛΛ.		ΣΥΝΤΑΞΙΟΥΧΟΣ		Ε.Ε.Τ.*		Ε.Ε.Ε.		ΕΠΙΧΕΙΡ.		ΟΙΚΙΑΚΑ		ΑΝΕΡΓΟΣ		ΦΟΙΤΗΤΗΣ*		ΑΓΡΟΤΗΣ*	
Συμφωνώ απόλυτα	8,1	7,1	17,1	6,4	1,8	14,2	25	3,2	8,8	10,8										
Μάλλον συμφωνώ	29,7	24,5	31,1	30	30,9	30,1	25,3	29	22,6	19,9										
Μάλλον διαφωνώ	30,8	37,3	28,4	22,1	45,2	35,4	23,2	33,9	36,8	20,9										
Διαφωνώ απόλυτα	29,5	30,4	21,5	41,6	21,2	20,3	21,2	33,8	31,8	48,4										
ΔΓ/ΔΑ (αυθ.)	1,8	0,7	1,8	0	0,9	0	5,3	0	0	0										

	< 500 €*		501 - 1.000 €		1.001 - 1.500 €		1.501 - 2.000 €		2.001 - 3.000 €		> 3.001 €	
Συμφωνώ απόλυτα	3,7	13,2	11,7	11,9	10,6	6,6						
Μάλλον συμφωνώ	35,1	22,1	26,7	26	28,5	40,2						
Μάλλον διαφωνώ	22,9	30,6	30,6	38,4	38,5	31,2						
Διαφωνώ απόλυτα	34,5	33,2	29,5	21,9	22,1	22						
ΔΓ/ΔΑ (αυθ.)	3,8	0,9	1,5	1,7	0,4	0						

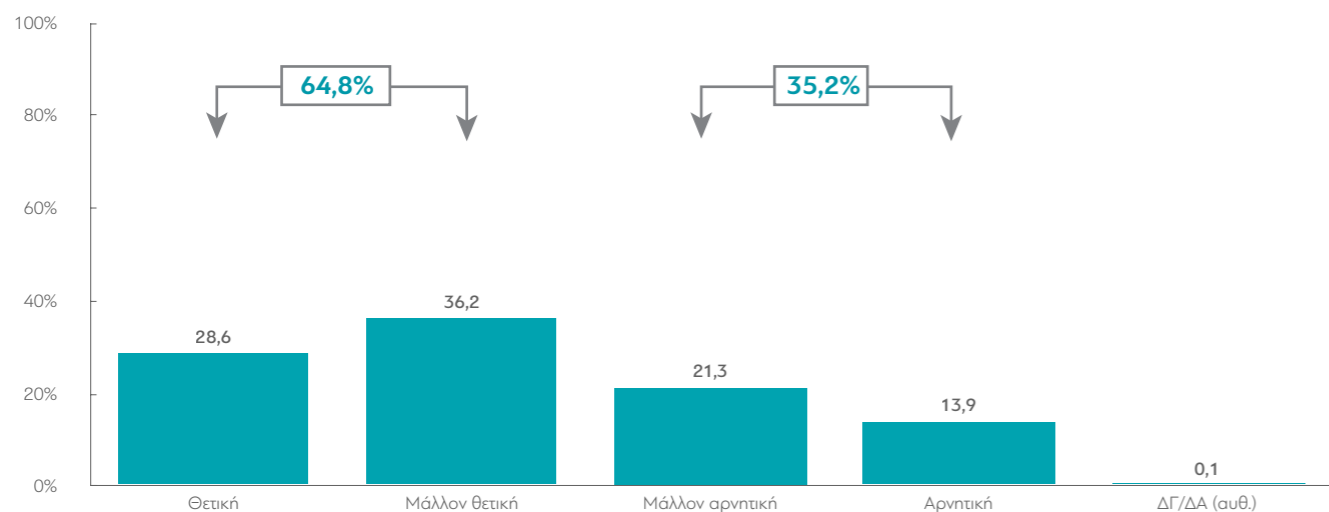
	ΔΕΝ ΤΑ ΒΓΑΖΩ ΠΙΕΡΑ		ΜΕ ΜΕΓΑΛΕΣ ΔΥΣΚΟΛΙΕΣ		ΔΕΝ ΜΟΥ ΜΕΝΟΥΝ ΠΟΛΛΑ ΣΤΗΝ ΑΚΡΗ		ΑΝΕΤΟΣ ΟΙΚΟΝΟΜΙΚΑ	
Συμφωνώ απόλυτα	5	7,1	13,4	11				
Μάλλον συμφωνώ	18,7	22,7	30,7	32,4				
Μάλλον διαφωνώ	19,5	31,2	36,3	32,2				
Διαφωνώ απόλυτα	55,5	38	18,1	23,7				
ΔΓ/ΔΑ (αυθ.)	1,3	1	1,5	0,6				

	ΑΝΩΤΕΡΗ > ΜΕΣΙΑΙΑ			ΜΕΣΙΑΙΑ ΤΑΞΗ			ΚΑΤΩΤΕΡΗ > ΜΕΣΙΑΙΑ			ΑΤΤΙΚΗ		ΒΟΡΕΙΑ ΕΛΛΑΔΑ		ΚΕΝΤΡΙΚΗ ΕΛΛΑΔΑ		ΝΗΣΙΑ ΑΙΓΑΙΟΥ & ΚΡΗΤΗ	
Συμφωνώ απόλυτα	14,1	12,2	6,7	11,7	8	12,2	11,7										
Μάλλον συμφωνώ	37,5	30,8	19,2	28,5	27,1	25,8	32,2										
Μάλλον διαφωνώ	27	35,1	31,3	34,3	34	30,9	28,5										
Διαφωνώ απόλυτα	19,4	20,9	42,2	23,9	29,3	30,8	27,6										
ΔΓ/ΔΑ (αυθ.)	2	1	0,6	1,7	1,6	0,3	0										

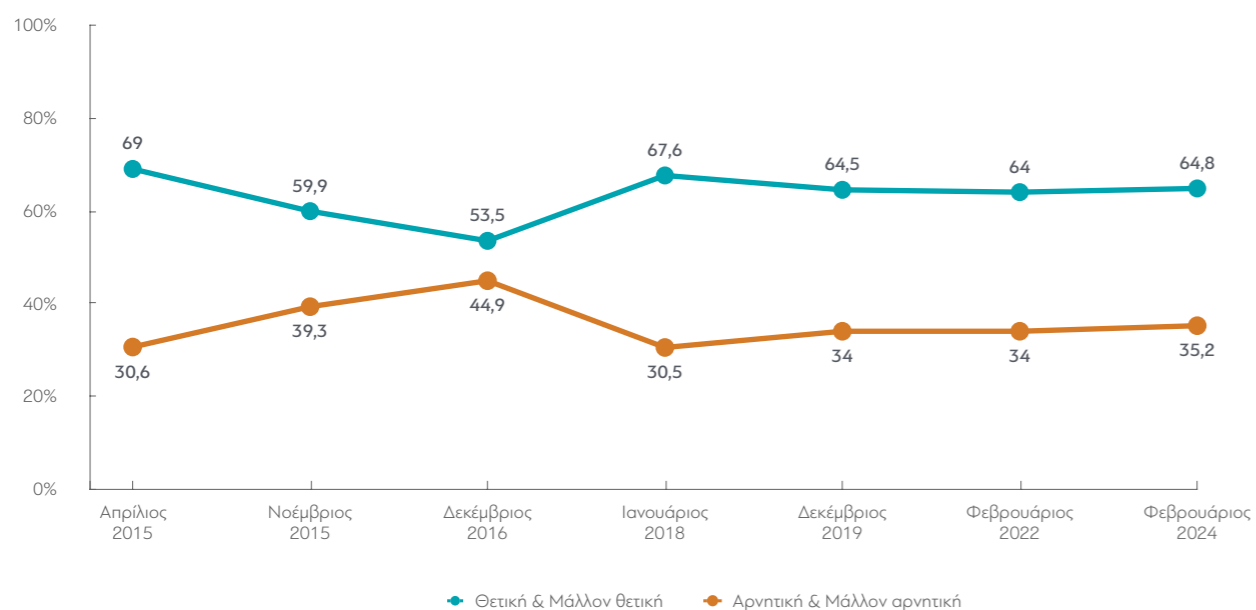
	ΑΚΡΑ ΑΡΙΣΤΕΡΑ-ΑΡΙΣΤΕΡΑ		ΚΕΝΤΡΟΑΡΙΣΤΕΡΑ		ΚΕΝΤΡΟ		ΚΕΝΤΡΟΔΕΞΙΑ		ΔΕΞΙΑ-ΑΚΡΑ ΔΕΞΙΑ		ΤΙΠΟΤΑ ΑΠΟ ΤΑ ΠΑΡΑΠΑΝΩ (αυθ.)	
Συμφωνώ απόλυτα	2,9	5,3	11,6	21,7	18,6	2,8						
Μάλλον συμφωνώ	8,6	24	32,9	47,3	28,2	19,6						
Μάλλον διαφωνώ	38,4	39,9	36,9	19,3	24,6	36,4						
Διαφωνώ απόλυτα	49,5	30,3	17,6	10,6	25,9	39,4						
ΔΓ/ΔΑ (αυθ.)	0,6	0,6	1	1,1	2,7	1,7						

	ΝΔ		ΣΥΡΙΖΑ		ΠΑΣΟΚ-ΚΙΝΑΛ		ΚΚΕ		ΛΟΙΠΑ ΚΟΜΜΑΤΑ		ΑΚΥΡΟ/ΛΕΥΚΟ/ΔΕΝ ΨΗΦΙΣΑ/ΔΑ	
Συμφωνώ απόλυτα	22,8	1,8	6,7	1,2	3	6,8						
Μάλλον συμφωνώ	41,9	13,4	27,8	13,8	16,4	25,7						
Μάλλον διαφωνώ	22,9	47,5	41,5	35,4	37,5	33,1						
Διαφωνώ απόλυτα	11,2	36,1	24	48,5	43	32,4						
ΔΓ/ΔΑ (αυθ.)	1,3	1,2	0	1,2	0	2						

B4. Η Ελλάδα συμπλήρωσε 43 χρόνια από την ένταξή της στην Ευρωπαϊκή Κοινότητα. Θεωρείτε ότι η συνολική αποτίμηση από τη συμμετοχή της χώρας στην ΕΕ είναι:



ΜΕΤΑΒΟΛΕΣ ΑΠΟ ΤΙΣ ΠΡΟΗΓΟΥΜΕΝΕΣ ΜΕΤΡΗΣΕΙΣ:



B4: Η Ελλάδα συμπλήρωσε 43 χρόνια από την ένταξή της στην Ευρωπαϊκή Κοινότητα. Θεωρείτε ότι η συνολική αποτίμηση από τη συμμετοχή της χώρας στην ΕΕ είναι:

	ΣΥΝΟΛΟ	ΑΝΔΡΑΣ	ΓΥΝΑΙΚΑ	17-24*	25-39	40-54	55-64	65 +	Α' ΒΑΘΜΙΑ	Β' ΒΑΘΜΙΑ	Γ' ΒΑΘΜΙΑ	ΜΕΤΑΠΤ. / ΔΙΑΔΑΚΤ.
Θετική	28,6	31,5	25,7	15,5	18,7	28,3	31,7	38,5	29,5	21,7	28,5	43,6
Μάλλον θετική	36,2	33,7	38,6	48,2	33,9	38,4	33,2	33,3	36,4	40,8	35	28,5
Μάλλον αρνητική	21,3	17,8	24,5	24	30,5	18,8	19,8	17,3	14,1	22,1	22,8	18
Αρνητική	13,9	16,9	11	12,4	17	14,2	15,4	10,9	19,9	15,2	13,7	10
ΔΓ/ΔΑ (αυθ.)	0,1	0	0,1	0	0	0,3	0	0	0	0,2	0	0

	ΔΗΜΟΣΙΟΣ ΥΠΑΛΛ.	ΙΔΙΩΤΙΚΟΣ ΥΠΑΛΛ.	ΣΥΝΤΑΞΙΟΥΧΟΣ	Ε.Ε.Τ.*	Ε.Ε.Ε.	ΕΠΙΧΕΙΡ.	ΟΙΚΙΑΚΑ	ΑΝΕΡΓΟΣ	ΦΟΙΤΗΤΗΣ*	ΑΓΡΟΤΗΣ*
Θετική	31,1	23,1	38,1	19,9	33,4	31	32	13,4	15,6	30,8
Μάλλον θετική	41,1	39,2	35,3	35,1	31	32,9	30,7	24	48	23,9
Μάλλον αρνητική	15,5	24,5	15,9	20,5	19,9	27,3	25,7	32,7	20,2	26,5
Αρνητική	12,3	12,8	10,7	24,5	15,6	8,9	11,6	29,9	16,2	18,8
ΔΓ/ΔΑ (αυθ.)	0	0,3	0	0	0	0	0	0	0	0

	< 500 €*	501 - 1.000 €	1.001 - 1.500 €	1.501 - 2.000 €	2.001 - 3.000 €	> 3.001 €
Θετική	13,4	17,2	26,5	31,4	36,5	44,9
Μάλλον θετική	31,8	31,5	36,3	41,6	38,6	34,6
Μάλλον αρνητική	31,2	30,7	24,1	14	18,1	10,6
Αρνητική	23,5	20,5	13	12,6	6,7	9,9
ΔΓ/ΔΑ (αυθ.)	0	0	0	0,4	0	0

	ΔΕΝ ΤΑ ΒΓΑΖΩ ΠΙΕΡΑ	ΜΕ ΜΕΓΑΛΕΣ ΔΥΣΚΟΛΙΕΣ	ΔΕΝ ΜΟΥ ΜΕΝΟΥΝ ΠΟΛΛΑ ΣΤΗΝ ΑΚΡΗ	ΑΝΕΤΟΣ ΟΙΚΟΝΟΜΙΚΑ
Θετική	8,8	16,5	33,6	41,6
Μάλλον θετική	27,7	33,7	40,9	30,8
Μάλλον αρνητική	29,3	30,2	17,6	14,9
Αρνητική	34,2	19,6	8	12,2
ΔΓ/ΔΑ (αυθ.)	0	0	0	0,4

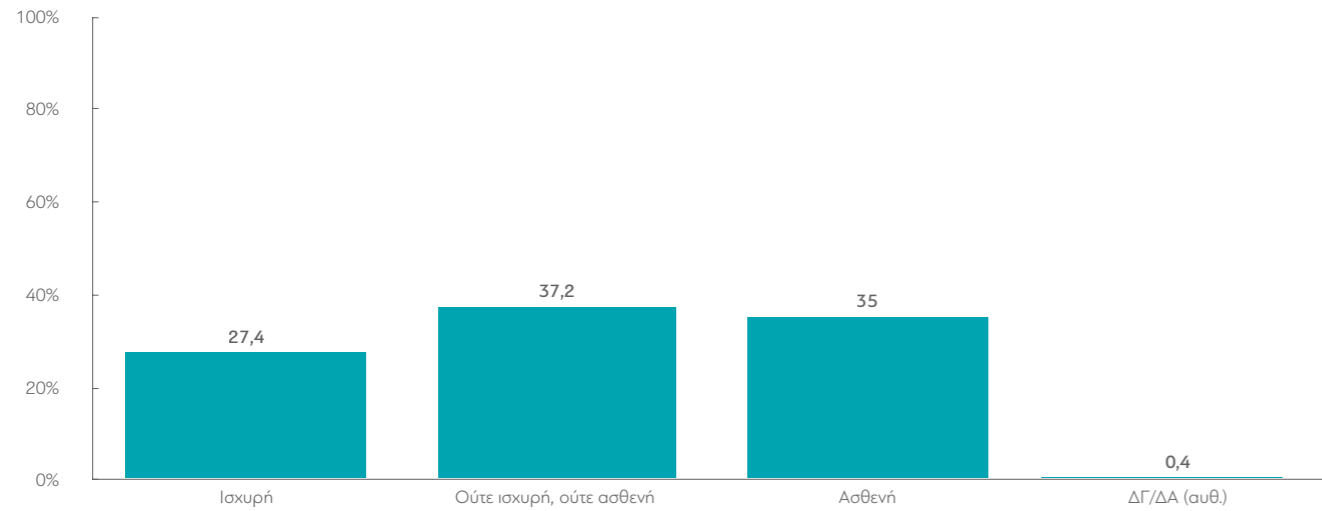
	ΑΝΩΤΕΡΗ > ΜΕΣΙΑΙΑ	ΜΕΣΙΑΙΑ ΤΑΞΗ	ΚΑΤΩΤΕΡΗ > ΜΕΣΙΑΙΑ	ΑΤΤΙΚΗ	ΒΟΡΕΙΑ ΕΛΛΑΔΑ	ΚΕΝΤΡΙΚΗ ΕΛΛΑΔΑ	ΝΗΣΙΑ ΑΙΓΑΙΟΥ & ΚΡΗΤΗ
Θετική	44,8	32,3	15,5	31,4	23,5	28,1	32,5
Μάλλον θετική	34,4	38	34,4	35,3	39,5	34,5	34
Μάλλον αρνητική	11,5	19,6	28,3	21,8	21,4	21,1	19
Αρνητική	9,3	10	21,8	11,2	15,6	16,3	14,5
ΔΓ/ΔΑ (αυθ.)	0	0,1	0	0,2	0	0	0

	ΑΚΡΑ ΑΡΙΣΤΕΡΑ-ΑΡΙΣΤΕΡΑ	ΚΕΝΤΡΟΑΡΙΣΤΕΡΑ	ΚΕΝΤΡΟ	ΚΕΝΤΡΟΔΕΞΙΑ	ΔΕΞΙΑ-ΑΚΡΑ ΔΕΞΙΑ	ΤΙΠΟΤΑ ΑΠΟ ΤΑ ΠΑΡΑΠΑΝΩ (αυθ.)
Θετική	7,2	23,3	34,6	56,6	35,6	5,9
Μάλλον θετική	34,6	41,7	40,5	28,8	32,9	35,6
Μάλλον αρνητική	31,9	24,1	19,5	9,5	17,1	29,7
Αρνητική	26,2	10,8	5,4	5,1	14,4	28,2
ΔΓ/ΔΑ (αυθ.)	0	0	0	0	0	0,5

	ΝΔ	ΣΥΡΙΖΑ	ΠΑΣΟΚ-ΚΙΝΑΛ	ΚΚΕ	ΛΟΙΠΑ ΚΟΜΜΑΤΑ	ΑΚΥΡΟ/ΛΕΥΚΟ/ΔΕΝ ΨΗΦΙΣΑ/ΔΑ
Θετική	54,5	13,2	29,3	7,6	10,2	16,3
Μάλλον θετική	31	43,7	48,5	31,4	26,5	40,1
Μάλλον αρνητική	9,9	30,7	18,3	25,5	36,5	24,1
Αρνητική	4,5	12,4	3,9	34,2	26,9	19,4
ΔΓ/ΔΑ (αυθ.)	0	0	0	1,3	0	0

*Ενδεικτικά στοιχεία - Βάση κάτω από 60 άτομα.

B5. Φέτος συμπληρώνονται 50 χρόνια της Γ' Ελληνικής Δημοκρατίας. Κατά τη γνώμη σας έχουμε μια δημοκρατία:



ΤΙ ΠΙΣΤΕΥΟΥΝ ΟΙ ΕΛΛΗΝΕΣ - ΜΕΡΟΣ Β'
Η ΕΛΛΑΔΑ ΣΤΗΝ ΕΥΡΩΠΗ & ΣΤΟΝ ΚΟΣΜΟ ΚΑΙ Η ΜΕΤΑΝΑΣΤΕΥΣΗ
ΑΠΡΙΛΙΟΣ 2024

Πίνακας Β5: Φέτος συμπληρώνονται 50 χρόνια της Γ' Ελληνικής Δημοκρατίας. Κατά τη γνώμη σας έχουμε μια δημοκρατία:

	ΣΥΝΟΛΟ	ΑΝΔΡΑΣ	ΓΥΝΑΙΚΑ	17-24*	25-39	40-54	55-64	65+	Α' ΒΑΘΜΙΑ	Β' ΒΑΘΜΙΑ	Γ' ΒΑΘΜΙΑ	ΜΕΤΑΠΤ. / ΔΙΔΑΚΤ.
Ισχυρή	27,4	28	26,7	19,7	10,1	24,9	33,2	41,2	31,8	26,8	26,4	29,6
Ούτε ισχυρή, ούτε ασθενή	37,2	34,7	39,6	45,3	50,4	38,1	29,5	28,7	27,1	34,7	39,6	40,2
Ασθενή	35	36,6	33,5	34,9	39,5	36,1	37,2	29,4	41,1	38,2	33,8	28,9
ΔΓ/ΔΑ (αυθ.)	0,4	0,7	0,2	0	0	0,9	0	0,7	0	0,3	0,2	1,4

	ΔΗΜΟΣΙΟΣ ΥΠΑΛΛ.	ΙΔΙΩΤΙΚΟΣ ΥΠΑΛΛ.	ΣΥΝΤΑΞΙΟΥΧΟΣ	Ε.Ε.Τ.*	Ε.Ε.Ε.	ΕΠΙΧΕΙΡ.	ΟΙΚΙΑΚΑ	ΑΝΕΡΓΟΣ	ΦΟΙΤΗΤΗΣ*	ΑΓΡΟΤΗΣ*
Ισχυρή	25	19,7	40,1	24,1	25,4	25,5	43,4	11,5	19,7	26,7
Ούτε ισχυρή, ούτε ασθενή	40,6	44,2	32,8	31,3	38,6	35,2	27,3	30,8	43,6	25
Ασθενή	33	35,4	26,7	44,6	36	39,2	29,3	57,8	36,6	48,2
ΔΓ/ΔΑ (αυθ.)	1,4	0,7	0,3	0	0	0	0	0	0	0

	< 500 €*	501 - 1.000 €	1.001 - 1.500 €	1.501 - 2.000 €	2.001 - 3.000 €	> 3.001 €
Ισχυρή	13,3	21	24,7	32,3	33,4	36,8
Ούτε ισχυρή, ούτε ασθενή	35	38,3	39,6	35,6	39,2	31,2
Ασθενή	51,6	40,3	35,3	31,6	26,9	31,3
ΔΓ/ΔΑ (αυθ.)	0	0,5	0,4	0,5	0,4	0,7

	ΔΕΝ ΤΑ ΒΓΑΖΩ ΠΕΡΑ	ΜΕ ΜΕΓΑΛΕΣ ΔΥΣΚΟΛΙΕΣ	ΔΕΝ ΜΟΥ ΜΕΝΟΥΝ ΠΟΛΛΑ ΣΤΗΝ ΑΚΡΗ	ΑΝΕΤΟΣ ΟΙΚΟΝΟΜΙΚΑ
Ισχυρή	12,4	17,7	31,2	37,8
Ούτε ισχυρή, ούτε ασθενή	25,2	38,3	40,9	30,9
Ασθενή	61,1	43,3	27,9	30,4
ΔΓ/ΔΑ (αυθ.)	1,3	0,7	0	0,9

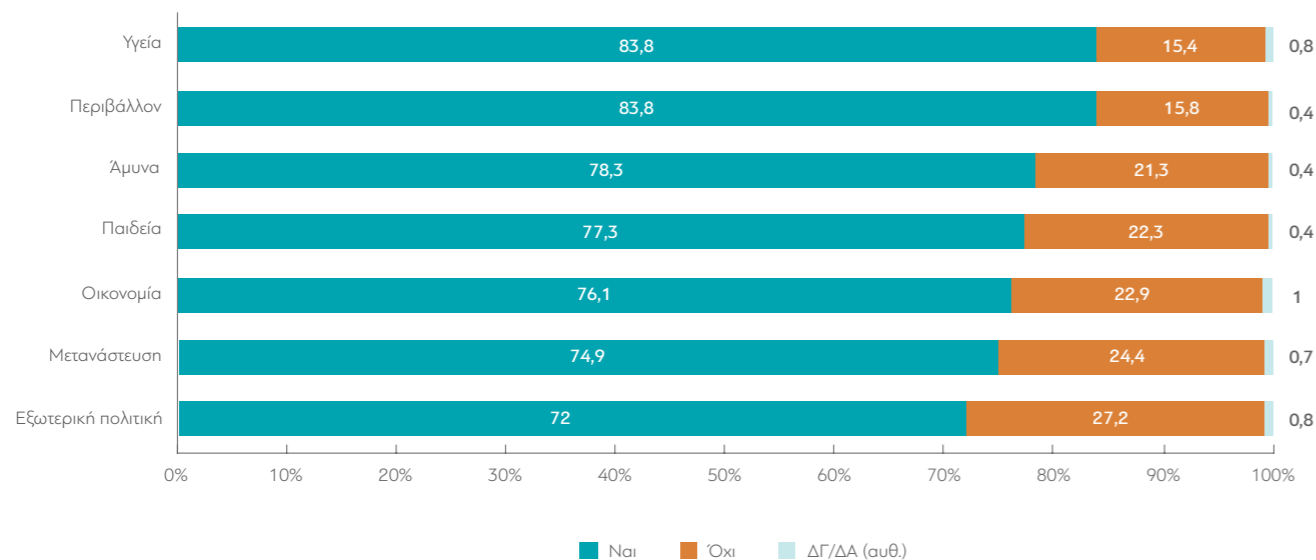
	ΑΝΩΤΕΡΗ > ΜΕΣΙΑΙΑ	ΜΕΣΙΑΙΑ ΤΑΞΗ	ΚΑΤΩΤΕΡΗ > ΜΕΣΙΑΙΑ	ΑΤΤΙΚΗ	ΒΟΡΕΙΑ ΕΛΛΑΔΑ	ΚΕΝΤΡΙΚΗ ΕΛΛΑΔΑ	ΝΗΣΙΑ ΑΙΓΑΙΟΥ & ΚΡΗΤΗ
Ισχυρή	41,4	31,2	15,2	31,1	23	26,8	25,6
Ούτε ισχυρή, ούτε ασθενή	37,8	37,7	36,3	36,1	39,9	34,5	39,8
Ασθενή	20,8	30,7	48,1	32,4	36,2	38,7	34,6
ΔΓ/ΔΑ (αυθ.)	0	0,4	0,3	0,4	0,9	0	0

	ΑΚΡΑ ΑΡΙΣΤΕΡΑ-ΑΡΙΣΤΕΡΑ	ΚΕΝΤΡΟΑΡΙΣΤΕΡΑ	ΚΕΝΤΡΟ	ΚΕΝΤΡΟΔΕΞΙΑ	ΔΕΞΙΑ-ΑΚΡΑ ΔΕΞΙΑ	ΤΙΠΟΤΑ ΑΠΟ ΤΑ ΠΑΡΑΠΑΝΩ (αυθ.)
Ισχυρή	8,7	18,4	32,7	57,9	28,8	8,6
Ούτε ισχυρή, ούτε ασθενή	33,2	47,3	42,1	26,4	32,6	38,9
Ασθενή	57,2	34,3	24,5	15,7	37,9	52,1
ΔΓ/ΔΑ (αυθ.)	0,8	0	0,7	0	0,8	0,5

	ΝΔ	ΣΥΡΙΖΑ	ΠΑΣΟΚ-ΚΙΝΑΛ	ΚΚΕ	ΛΟΙΠΑ ΚΟΜΜΑΤΑ	ΑΚΥΡΟ/ΛΕΥΚΟ/ΔΕΝ ΨΗΦΙΣΑ/ΔΑ
Ισχυρή	52,9	10,5	34,8	8,4	5,9	15,3
Ούτε ισχυρή, ούτε ασθενή	32,1	49,4	46,4	32,6	38	35,3
Ασθενή	14,7	40	18,8	59	55,4	48,5
ΔΓ/ΔΑ (αυθ.)	0,3	0	0	0	0,7	0,9

*Ενδεικτικά στοιχεία - Βάση κάτω από 60 άτομα.

Β6. Σε ποια από τα παρακάτω θέματα θα θέλατε να έχει πιο ενεργό ρόλο η Ευρωπαϊκή Ένωση, ώστε να υπάρχει κοινή ευρωπαϊκή πολιτική;



ΜΕΤΑΒΟΛΕΣ ΑΠΟ ΤΙΣ ΠΡΟΗΓΟΥΜΕΝΕΣ ΜΕΤΡΗΣΕΙΣ: «Ναι»



Πίνακας Β6.1: Υγεία

	ΣΥΝΟΛΟ	ΑΝΔΡΑΣ	ΓΥΝΑΙΚΑ	17-24*	25-39	40-54	55-64	65+	Α' ΒΑΘΜΙΑ	Β' ΒΑΘΜΙΑ	Γ' ΒΑΘΜΙΑ	ΜΕΤΑΠΤ. / ΔΙΔΑΚΤ.
Ναι	83,8	82,4	85,1	84,5	76,4	81	86,7	90	94,4	87,2	81,1	80
Όχι	15,4	17,1	13,9	15,5	23,6	18	13,3	8,2	5,6	12,1	18,1	19,6
ΔΓ/ΔΑ (αυθ.)	0,8	0,5	1	0	0	1	0	1,8	0	0,7	0,8	0,4

	ΔΗΜΟΣΙΟΣ ΥΠΑΛΛ.	ΙΔΙΩΤΙΚΟΣ ΥΠΑΛΛ.	ΣΥΝΤΑΞΙΟΥΧΟΣ	Ε.Ε.Τ.*	Ε.Ε.Ε.	ΕΠΙΧΕΙΡ.	ΟΙΚΙΑΚΑ	ΑΝΕΡΓΟΣ	ΦΟΙΤΗΤΗΣ*	ΑΓΡΟΤΗΣ*
Ναι	85,9	80,5	89,7	74,4	73,8	87,1	91,2	73,2	88,6	77,1
Όχι	13,3	19	9,2	25,6	25,2	12,9	8,8	26,8	11,4	20,2
ΔΓ/ΔΑ (αυθ.)	0,8	0,5	1,2	0	1	0	0	0	0	2,7

	< 500 €*	501 - 1.000 €	1.001 - 1.500 €	1.501 - 2.000 €	2.001 - 3.000 €	> 3.001 €
Ναι	80,2	84,4	81,6	83,9	87,2	84,5
Όχι	19,8	14,2	17,7	16,1	11,8	15,5
ΔΓ/ΔΑ (αυθ.)	0	1,4	0,7	0	1	0

	ΔΕΝ ΤΑ ΒΓΑΖΩ ΠΕΡΑ	ΜΕ ΜΕΓΑΛΕΣ ΔΥΣΚΟΛΙΕΣ	ΔΕΝ ΜΟΥ ΜΕΝΟΥΝ ΠΟΛΛΑ ΣΤΗΝ ΑΚΡΗ	ΑΝΕΤΟΣ ΟΙΚΟΝΟΜΙΚΑ
Ναι	80,4	81,9	85,1	85,1
Όχι	18,3	16,5	14,4	14,9
ΔΓ/ΔΑ (αυθ.)	1,3	1,6	0,5	0

	ΑΝΩΤΕΡΗ > ΜΕΣΙΑΙΑ	ΜΕΣΙΑΙΑ ΤΑΞΗ	ΚΑΤΩΤΕΡΗ > ΜΕΣΙΑΙΑ	ΑΤΤΙΚΗ	ΒΟΡΕΙΑ ΕΛΛΑΔΑ	ΚΕΝΤΡΙΚΗ ΕΛΛΑΔΑ	ΝΗΣΙΑ ΑΙΓΑΙΟΥ & ΚΡΗΤΗ
Ναι	89,2	86	78,2	85	81,4	84,6	84,3
Όχι	10,8	13,5	20,5	14,5	17,8	14,5	13,8
ΔΓ/ΔΑ (αυθ.)	0	0,5	1,3	0,4	0,8	0,9	1,9

	ΑΚΡΑ ΑΡΙΣΤΕΡΑ-ΑΡΙΣΤΕΡΑ	ΚΕΝΤΡΟΑΡΙΣΤΕΡΑ	ΚΕΝΤΡΟ	ΚΕΝΤΡΟΔΕΞΙΑ	ΔΕΞΙΑ-ΑΚΡΑ ΔΕΞΙΑ	ΤΙΠΟΤΑ ΑΠΟ ΤΑ ΠΑΡΑΠΑΝΩ (αυθ.)
Ναι	78,1	88,7	86,4	86,7	84,3	76,2
Όχι	21,3	11,3	12,7	13,3	15,7	21,5
ΔΓ/ΔΑ (αυθ.)	0,6	0	0,9	0	0	2,4

	ΝΔ	ΣΥΡΙΖΑ	ΠΑΣΟΚ-ΚΙΝΑΛ	ΚΚΕ	ΛΟΙΠΑ ΚΟΜΜΑΤΑ	ΑΚΥΡΟ/ΛΕΥΚΟ/ΔΕΝ ΨΗΦΙΣΑ/ΔΑ
Ναι	90,1	89,3	92,3	66	73,3	79
Όχι	9,9	10,2	6,7	34	25,1	19,5
ΔΓ/ΔΑ (αυθ.)	0	0,6	1	0	1,6	1,5

*Ενδεικτικά στοιχεία - Βάση κάτω από 60 άτομα.

Πίνακας Β6.2: Άμυνα

	ΣΥΝΟΛΟ	ΑΝΔΡΑΣ ΓΥΝΑΙΚΑ		17-24*	25-39	40-54	55-64	65 +	Α' ΒΑΘΜΙΑ	Β' ΒΑΘΜΙΑ	Γ' ΒΑΘΜΙΑ	ΜΕΤΑΠΤ. / ΔΙΔΑΚΤ.
Ναι	78,3	78,4	78,2	68,3	70,6	76,4	80,2	87,8	85,4	82,2	75,2	74,3
Όχι	21,3	21,3	21,4	31,7	29,4	23	19,4	11,5	12,6	17,7	24,4	25,3
ΔΓ/ΔΑ (αυθ.)	0,4	0,3	0,5	0	0	0,5	0,4	0,7	2	0,2	0,5	0,4

	ΔΗΜΟΣΙΟΣ ΥΠΑΛΛ.	ΙΔΙΩΤΙΚΟΣ ΥΠΑΛΛ.	ΣΥΝΤΑΞΙΟΥΧΟΣ	Ε.Ε.Τ.*	Ε.Ε.Ε.	ΕΠΙΧΕΙΡ.	ΟΙΚΙΑΚΑ	ΑΝΕΡΓΟΣ	ΦΟΙΤΗΤΗΣ*	ΑΓΡΟΤΗΣ*
Ναι	77,7	73,8	85,9	75,2	71,1	76,1	84,4	71,8	72,4	82
Όχι	21,5	26,2	13,8	24,8	26,9	23,9	15,6	27,2	27,6	18
ΔΓ/ΔΑ (αυθ.)	0,8	0	0,3	0	2	0	0	1,1	0	0

	< 500 €*	501 - 1.000 €	1.001 - 1.500 €	1.501 - 2.000 €	2.001 - 3.000 €	> 3.001 €
Ναι	77,4	78,6	80,4	73,9	78,7	80,3
Όχι	22,6	20,7	19,3	26,1	20,7	19
ΔΓ/ΔΑ (αυθ.)	0	0,7	0,3	0	0,6	0,7

	ΔΕΝ ΤΑ ΒΓΑΖΩ ΠΕΡΑ	ΜΕ ΜΕΓΑΛΕΣ ΔΥΣΚΟΛΙΕΣ	ΔΕΝ ΜΟΥ ΜΕΝΟΥΝ ΠΟΛΛΑ ΣΤΗΝ ΑΚΡΗ	ΑΝΕΤΟΣ ΟΙΚΟΝΟΜΙΚΑ
Ναι	71,8	71,1	84,8	73,1
Όχι	28,2	28,3	14,8	26,4
ΔΓ/ΔΑ (αυθ.)	0	0,6	0,4	0,4

	ΑΝΩΤΕΡΗ > ΜΕΣΙΑ	ΜΕΣΙΑ ΤΑΞΗ	ΚΑΤΩΤΕΡΗ > ΜΕΣΙΑ	ΑΤΤΙΚΗ	ΒΟΡΕΙΑ ΕΛΛΑΔΑ	ΚΕΝΤΡΙΚΗ ΕΛΛΑΔΑ	ΝΗΣΙΑ ΑΙΓΑΙΟΥ & ΚΡΗΤΗ
Ναι	80,5	80,2	74,3	78,1	77,5	79,3	78,9
Όχι	18,8	19,5	25,2	21,3	22,5	20,3	20,4
ΔΓ/ΔΑ (αυθ.)	0,7	0,3	0,5	0,6	0	0,4	0,7

	ΑΚΡΑ ΑΡΙΣΤΕΡΑ-ΑΡΙΣΤΕΡΑ	ΚΕΝΤΡΟΑΡΙΣΤΕΡΑ	ΚΕΝΤΡΟ	ΚΕΝΤΡΟΔΕΞΙΑ	ΔΕΞΙΑ-ΑΚΡΑ ΔΕΞΙΑ	ΤΙΠΟΤΑ ΑΠΟ ΤΑ ΠΑΡΑΠΑΝΩ (αυθ.)
Ναι	63,8	82,8	81,7	87,8	78,7	68
Όχι	35,6	17,2	17,3	12,2	21,3	31,6
ΔΓ/ΔΑ (αυθ.)	0,6	0	1,1	0	0	0,4

	ΝΔ	ΣΥΡΙΖΑ	ΠΑΣΟΚ-ΚΙΝΑΛ	ΚΚΕ	ΛΟΙΠΑ ΚΟΜΜΑΤΑ	ΑΚΥΡΟ/ΛΕΥΚΟ/ΔΕΝ ΨΗΦΙΣΑ/ΔΑ
Ναι	87,5	75,1	94,1	58,1	69,6	71,6
Όχι	12,5	24,9	5,1	41,9	29,7	27,5
ΔΓ/ΔΑ (αυθ.)	0	0	0,8	0	0,7	0,9

*Ενδεικτικά στοιχεία - Βάση κάτω από 60 άτομα.

ΤΙ ΠΙΣΤΕΥΟΥΝ ΟΙ ΕΛΛΗΝΕΣ - ΜΕΡΟΣ Β'
Η ΕΛΛΑΔΑ ΣΤΗΝ ΕΥΡΩΠΗ & ΣΤΟΝ ΚΟΣΜΟ ΚΑΙ Η ΜΕΤΑΝΑΣΤΕΥΣΗ
ΑΠΡΙΛΙΟΣ 2024

Πίνακας Β6.3: Εξωτερική πολιτική

	ΣΥΝΟΛΟ	ΑΝΔΡΑΣ ΓΥΝΑΙΚΑ		17-24*	25-39	40-54	55-64	65 +	Α' ΒΑΘΜΙΑ	Β' ΒΑΘΜΙΑ	Γ' ΒΑΘΜΙΑ	ΜΕΤΑΠΤ. / ΔΙΔΑΚΤ.
Ναι	72	71,1	72,9	72,2	65,6	67,4	71,3	81,7	87,6	74,5	67,7	71,8
Όχι	27,2	28,7	25,7	27,8	34,4	32,2	27,9	16,2	12,4	24,6	31,3	27,6
ΔΓ/ΔΑ (αυθ.)	0,8	0,2	1,5	0	0	0,4	0,8	2,1	0	0,9	1	0,6

	ΔΗΜΟΣΙΟΣ ΥΠΑΛΛ.	ΙΔΙΩΤΙΚΟΣ ΥΠΑΛΛ.	ΣΥΝΤΑΞΙΟΥΧΟΣ	Ε.Ε.Τ.*	Ε.Ε.Ε.	ΕΠΙΧΕΙΡ.	ΟΙΚΙΑΚΑ	ΑΝΕΡΓΟΣ	ΦΟΙΤΗΤΗΣ*	ΑΓΡΟΤΗΣ*
Ναι	68,9	64,4	82,3	64	65,8	73,9	72,3	67,8	75,7	83,6
Όχι	29,7	35,1	17	36	34,2	26,1	24,1	31,1	24,3	16,4
ΔΓ/ΔΑ (αυθ.)	1,3	0,5	0,7	0	0	0	3,6	1,1	0	0

	< 500 €*	501 - 1.000 €	1.001 - 1.500 €	1.501 - 2.000 €	2.001 - 3.000 €	> 3.001 €
Ναι	71,6	72,5	73,9	70,1	70,3	74,8
Όχι	26,5	26,3	26,1	29,3	28,7	24,6
ΔΓ/ΔΑ (αυθ.)	1,9	1,3	0	0,6	1	0,6

	ΔΕΝ ΤΑ ΒΓΑΖΩ ΠΕΡΑ	ΜΕ ΜΕΓΑΛΕΣ ΔΥΣΚΟΛΙΕΣ	ΔΕΝ ΜΟΥ ΜΕΝΟΥΝ ΠΟΛΛΑ ΣΤΗΝ ΑΚΡΗ	ΑΝΕΤΟΣ ΟΙΚΟΝΟΜΙΚΑ
Ναι	66,1	65,1	76,5	72,1
Όχι	32,6	33,8	22,9	26,9
ΔΓ/ΔΑ (αυθ.)	1,3	1,1	0,6	1

	ΑΝΩΤΕΡΗ > ΜΕΣΙΑ	ΜΕΣΙΑ ΤΑΞΗ	ΚΑΤΩΤΕΡΗ > ΜΕΣΙΑ	ΑΤΤΙΚΗ	ΒΟΡΕΙΑ ΕΛΛΑΔΑ	ΚΕΝΤΡΙΚΗ ΕΛΛΑΔΑ	ΝΗΣΙΑ ΑΙΓΑΙΟΥ & ΚΡΗΤΗ
Ναι	78,8	73,3	67,5	69,8	69,4	77,5	77,4
Όχι	20,2	26,1	31,3	29,8	29,4	21,6	20,9
ΔΓ/ΔΑ (αυθ.)	1	0,6	1,3	0,4	1,1	0,9	1,7

	ΑΚΡΑ ΑΡΙΣΤΕΡΑ-ΑΡΙΣΤΕΡΑ	ΚΕΝΤΡΟΑΡΙΣΤΕΡΑ	ΚΕΝΤΡΟ	ΚΕΝΤΡΟΔΕΞΙΑ	ΔΕΞΙΑ-ΑΚΡΑ ΔΕΞΙΑ	ΤΙΠΟΤΑ ΑΠΟ ΤΑ ΠΑΡΑΠΑΝΩ (αυθ.)
Ναι	61	72,6	76	82,7	71,7	61,9
Όχι	38,5	26,9	22,7	17,3	27,5	36,4
ΔΓ/ΔΑ (αυθ.)	0,5	0,5	1,3	0	0,8	1,7

	ΝΔ	ΣΥΡΙΖΑ	ΠΑΣΟΚ-ΚΙΝΑΛ	ΚΚΕ	ΛΟΙΠΑ ΚΟΜΜΑΤΑ	ΑΚΥΡΟ/ΛΕΥΚΟ/ΔΕΝ ΨΗΦΙΣΑ/ΔΑ
Ναι	83,9	71,3	78	45,3	65,3	64,4
Όχι	16,1	27,3	21,2	53,5	33,8	34,1
ΔΓ/ΔΑ (αυθ.)	0	1,4	0,8	1,2	0,9	1,5

*Ενδεικτικά στοιχεία - Βάση κάτω από 60 άτομα.

Πίνακας Β6.4: Παιδεία

	ΣΥΝΟΛΟ	ΑΝΔΡΑΣ ΓΥΝΑΙΚΑ		17-24*	25-39	40-54	55-64	65 +	Α' ΒΑΘΜΙΑ	Β' ΒΑΘΜΙΑ	Γ' ΒΑΘΜΙΑ	ΜΕΤΑΠΤ. / ΔΙΔΑΚΤ.
Ναι	77,3	75,6	78,9	77,4	73,4	78	78,6	78,6	85,6	77,7	76,2	77,4
Όχι	22,3	24,4	20,3	22,6	26,6	22	21,4	19,9	14,4	21,6	23,6	22,6
ΔΓ/ΔΑ (αυθ.)	0,4	0	0,8	0	0	0	0	1,5	0	0,8	0,3	0

	ΔΗΜΟΣΙΟΣ ΥΠΑΛΛ.	ΙΔΙΩΤΙΚΟΣ ΥΠΑΛΛ.	ΣΥΝΤΑΞΙΟΥΧΟΣ	Ε.Ε.Τ.*	Ε.Ε.Ε.	ΕΠΙΧΕΙΡ.	ΟΙΚΙΑΚΑ	ΑΝΕΡΓΟΣ	ΦΟΙΤΗΤΗΣ*	ΑΓΡΟΤΗΣ*
	Ναι	73,7	78,9	77,8	70,9	80,9	81,3	81,1	70	77,2
Όχι	25,5	21,1	21,4	29,1	19,1	18,7	17,2	30	22,8	23,4
ΔΓ/ΔΑ (αυθ.)	0,8	0	0,8	0	0	0	1,8	0	0	0

	< 500 €*	501 - 1.000 €	1.001 - 1.500 €	1.501 - 2.000 €	2.001 - 3.000 €	> 3.001 €
	Ναι	74	77,9	75,9	75,3	77,8
Όχι	26	21,2	23,3	24,7	22,2	16,3
ΔΓ/ΔΑ (αυθ.)	0	0,9	0,8	0	0	0

	ΔΕΝ ΤΑ ΒΓΑΖΩ ΠΕΡΑ	ΜΕ ΜΕΓΑΛΕΣ ΔΥΣΚΟΛΙΕΣ	ΔΕΝ ΜΟΥ ΜΕΝΟΥΝ ΠΟΛΛΑ ΣΤΗΝ ΑΚΡΗ	ΑΝΕΤΟΣ ΟΙΚΟΝΟΜΙΚΑ
	Ναι	67,8	75,3	80,2
Όχι	32,2	23,9	19,4	23,7
ΔΓ/ΔΑ (αυθ.)	0	0,8	0,4	0

	ΑΝΩΤΕΡΗ > ΜΕΣΑΙΑ	ΜΕΣΑΙΑ ΤΑΞΗ	ΚΑΤΩΤΕΡΗ > ΜΕΣΑΙΑ	ΑΤΤΙΚΗ	ΒΟΡΕΙΑ ΕΛΛΑΔΑ	ΚΕΝΤΡΙΚΗ ΕΛΛΑΔΑ	ΝΗΣΙΑ ΑΙΓΑΙΟΥ & ΚΡΗΤΗ
	Ναι	86	79,6	70,8	78,9	77,6	74,2
Όχι	13	20,1	28,9	20,6	21,7	25,8	23,3
ΔΓ/ΔΑ (αυθ.)	1	0,3	0,3	0,5	0,7	0	0

	ΑΚΡΑ ΑΡΙΣΤΕΡΑ-ΑΡΙΣΤΕΡΑ	ΚΕΝΤΡΟΑΡΙΣΤΕΡΑ	ΚΕΝΤΡΟ	ΚΕΝΤΡΟΔΕΞΙΑ	ΔΕΞΙΑ-ΑΚΡΑ ΔΕΞΙΑ	ΤΙΠΟΤΑ ΑΠΟ ΤΑ ΠΑΡΑΠΑΝΩ (αυθ.)
	Ναι	68,9	83,3	80,8	82,5	75,7
Όχι	31,1	16,7	18,4	17,5	23,6	30,5
ΔΓ/ΔΑ (αυθ.)	0	0	0,8	0	0,8	0,7

	ΝΔ	ΣΥΡΙΖΑ	ΠΑΣΟΚ-ΚΙΝΑΛ	ΚΚΕ	ΛΟΙΠΑ ΚΟΜΜΑΤΑ	ΑΚΥΡΟ/ΛΕΥΚΟ/ΔΕΝ ΨΗΦΙΣΑ/ΔΑ
	Ναι	83,3	83,9	83,2	49,6	71,7
Όχι	16,4	16,1	15,5	50,4	28,3	26,1
ΔΓ/ΔΑ (αυθ.)	0,3	0	1,2	0	0	0,7

*Ενδεικτικά στοιχεία - Βάση κάτω από 60 άτομα.

ΤΙ ΠΙΣΤΕΥΟΥΝ ΟΙ ΕΛΛΗΝΕΣ - ΜΕΡΟΣ Β'
Η ΕΛΛΑΔΑ ΣΤΗΝ ΕΥΡΩΠΗ & ΣΤΟΝ ΚΟΣΜΟ ΚΑΙ Η ΜΕΤΑΝΑΣΤΕΥΣΗ
ΑΠΡΙΛΙΟΣ 2024

Πίνακας Β6.5: Μετανάστευση

	ΣΥΝΟΛΟ	ΑΝΔΡΑΣ ΓΥΝΑΙΚΑ		17-24*	25-39	40-54	55-64	65 +	Α' ΒΑΘΜΙΑ	Β' ΒΑΘΜΙΑ	Γ' ΒΑΘΜΙΑ	ΜΕΤΑΠΤ. / ΔΙΔΑΚΤ.
Ναι	74,9	71,9	77,7	74,6	73,5	77,1	78,2	71,8	57,3	71,3	77,6	81,1
Όχι	24,4	27,6	21,4	25,4	26,5	21,3	21	27,8	42,7	28,2	21,8	17,5
ΔΓ/ΔΑ (αυθ.)	0,7	0,5	0,8	0	0	1,6	0,8	0,4	0	0,6	0,5	1,4

	ΔΗΜΟΣΙΟΣ ΥΠΑΛΛ.	ΙΔΙΩΤΙΚΟΣ ΥΠΑΛΛ.	ΣΥΝΤΑΞΙΟΥΧΟΣ	Ε.Ε.Τ.*	Ε.Ε.Ε.	ΕΠΙΧΕΙΡ.	ΟΙΚΙΑΚΑ	ΑΝΕΡΓΟΣ	ΦΟΙΤΗΤΗΣ*	ΑΓΡΟΤΗΣ*
	Ναι	76,2	75,2	74,1	64,5	76,9	79	59,8	75,3	86,9
Όχι	23,8	23,2	25,9	35,5	22,1	21	38,4	23,6	13,1	18,8
ΔΓ/ΔΑ (αυθ.)	0	1,5	0	0	1	0	1,8	1,1	0	2,4

	< 500 €*	501 - 1.000 €	1.001 - 1.500 €	1.501 - 2.000 €	2.001 - 3.000 €	> 3.001 €
	Ναι	74,8	66,7	71,8	76,7	84
Όχι	25,2	32	27,2	23,3	15,2	14
ΔΓ/ΔΑ (αυθ.)	0	1,3	1	0	0,8	0

	ΔΕΝ ΤΑ ΒΓΑΖΩ ΠΕΡΑ	ΜΕ ΜΕΓΑΛΕΣ ΔΥΣΚΟΛΙΕΣ	ΔΕΝ ΜΟΥ ΜΕΝΟΥΝ ΠΟΛΛΑ ΣΤΗΝ ΑΚΡΗ	ΑΝΕΤΟΣ ΟΙΚΟΝΟΜΙΚΑ
	Ναι	55,7	69,8	79,7
Όχι	41,7	29,2	20,1	21,3
ΔΓ/ΔΑ (αυθ.)	2,6	1	0,3	0,5

	ΑΝΩΤΕΡΗ > ΜΕΣΑΙΑ	ΜΕΣΑΙΑ ΤΑΞΗ	ΚΑΤΩΤΕΡΗ > ΜΕΣΑΙΑ	ΑΤΤΙΚΗ	ΒΟΡΕΙΑ ΕΛΛΑΔΑ	ΚΕΝΤΡΙΚΗ ΕΛΛΑΔΑ	ΝΗΣΙΑ ΑΙΓΑΙΟΥ & ΚΡΗΤΗ
	Ναι	84,8	76,4	68,5	74,2	74,6	77,1
Όχι	15,2	23,4	29,7	24,9	24,7	22,6	25,6
ΔΓ/ΔΑ (αυθ.)	0	0,3	1,8	0,9	0,7	0,3	0,7

	ΑΚΡΑ ΑΡΙΣΤΕΡΑ-ΑΡΙΣΤΕΡΑ	ΚΕΝΤΡΟΑΡΙΣΤΕΡΑ	ΚΕΝΤΡΟ	ΚΕΝΤΡΟΔΕΞΙΑ	ΔΕΞΙΑ-ΑΚΡΑ ΔΕΞΙΑ	ΤΙΠΟΤΑ ΑΠΟ ΤΑ ΠΑΡΑΠΑΝΩ (αυθ.)
	Ναι	78,3	78,5	77,7	81,2	62,7
Όχι	19,4	21,5	21,2	18,8	37,3	28,7
ΔΓ/ΔΑ (αυθ.)	2,3	0	1,1	0	0	0,9

	ΝΔ	ΣΥΡΙΖΑ	ΠΑΣΟΚ-ΚΙΝΑΛ	ΚΚΕ	ΛΟΙΠΑ ΚΟΜΜΑΤΑ	ΑΚΥΡΟ/ΛΕΥΚΟ/ΔΕΝ ΨΗΦΙΣΑ/ΔΑ
	Ναι	78,9	83,8	80,2	63,3	74,9
Όχι	21,1	15,5	18,2	36,7	24,5	32,1
ΔΓ/ΔΑ (αυθ.)	0	0,7	1,6	0	0,7	1,3

*Ενδεικτικά στοιχεία - Βάση κάτω από 60 άτομα.

Πίνακας Β6.6: Οικονομία

	ΣΥΝΟΛΟ	ΑΝΔΡΑΣ	ΓΥΝΑΙΚΑ	17-24*	25-39	40-54	55-64	65 +	Α' ΒΑΘΜΙΑ	Β' ΒΑΘΜΙΑ	Γ' ΒΑΘΜΙΑ	ΜΕΤΑΠΤ. / ΔΙΔΑΚΤ.
Ναι	76,1	74	77,9	73,6	66,3	73,5	75,8	86,6	90	79,2	73	72,3
Όχι	22,9	25,3	20,7	26,4	33,7	24,8	23,4	12	10	20	26	26,1
ΔΓ/ΔΑ (αυθ.)	1	0,7	1,3	0	0	1,8	0,8	1,4	0	0,9	1	1,6

	ΔΗΜΟΣΙΟΣ ΥΠΑΛΛ.	ΙΔΙΩΤΙΚΟΣ ΥΠΑΛΛ.	ΣΥΝΤΑΞΙΟΥΧΟΣ	Ε.Ε.Τ.*	Ε.Ε.Ε.	ΕΠΙΧΕΙΡ.	ΟΙΚΙΑΚΑ	ΑΝΕΡΓΟΣ	ΦΟΙΤΗΤΗΣ*	ΑΓΡΟΤΗΣ*
Ναι	70,1	74,7	84,3	68,3	64,7	67,2	86,3	75,7	72,5	79,8
Όχι	29,9	24	14,9	29,5	32,7	31,8	11,9	23,2	27,5	20,2
ΔΓ/ΔΑ (αυθ.)	0	1,3	0,8	2,2	2,6	1,1	1,8	1,1	0	0

	< 500 €*	501 - 1.000 €	1.001 - 1.500 €	1.501 - 2.000 €	2.001 - 3.000 €	> 3.001 €
Ναι	83,4	75,5	78,3	73,6	72,8	80,7
Όχι	16,6	22,9	20,5	25,4	26,5	18,6
ΔΓ/ΔΑ (αυθ.)	0	1,6	1,2	1	0,7	0,7

	ΔΕΝ ΤΑ ΒΓΑΖΩ ΠΕΡΑ	ΜΕ ΜΕΓΑΛΕΣ ΔΥΣΚΟΛΙΕΣ	ΔΕΝ ΜΟΥ ΜΕΝΟΥΝ ΠΟΛΛΑ ΣΤΗΝ ΑΚΡΗ	ΑΝΕΤΟΣ ΟΙΚΟΝΟΜΙΚΑ
Ναι	70,6	71,2	79,6	76,1
Όχι	27	27,7	19,3	23,9
ΔΓ/ΔΑ (αυθ.)	2,3	1,1	1,1	0

	ΑΝΩΤΕΡΗ > ΜΕΣΑΙΑ	ΜΕΣΑΙΑ ΤΑΞΗ	ΚΑΤΩΤΕΡΗ > ΜΕΣΑΙΑ	ΑΤΤΙΚΗ	ΒΟΡΕΙΑ ΕΛΛΑΔΑ	ΚΕΝΤΡΙΚΗ ΕΛΛΑΔΑ	ΝΗΣΙΑ ΑΙΓΑΙΟΥ & ΚΡΗΤΗ
Ναι	78,2	79,6	68,4	74,9	74,7	79,2	78,2
Όχι	19,7	20,1	29,7	23,5	24,6	20,4	21,1
ΔΓ/ΔΑ (αυθ.)	2,2	0,3	1,9	1,6	0,7	0,5	0,7

	ΑΚΡΑ ΑΡΙΣΤΕΡΑ-ΑΡΙΣΤΕΡΑ	ΚΕΝΤΡΟΑΡΙΣΤΕΡΑ	ΚΕΝΤΡΟ	ΚΕΝΤΡΟΔΕΞΙΑ	ΔΕΞΙΑ-ΑΚΡΑ ΔΕΞΙΑ	ΤΙΠΟΤΑ ΑΠΟ ΤΑ ΠΑΡΑΠΑΝΩ (αυθ.)
Ναι	66,3	81,1	80,2	83,4	76,2	64,5
Όχι	32,3	18,9	18,9	16,1	22,4	34,4
ΔΓ/ΔΑ (αυθ.)	1,5	0	0,9	0,5	1,4	1,1

	ΝΔ	ΣΥΡΙΖΑ	ΠΑΣΟΚ-ΚΙΝΑΛ	ΚΚΕ	ΛΟΙΠΑ ΚΟΜΜΑΤΑ	ΑΚΥΡΟ/ΛΕΥΚΟ/ΔΕΝ ΨΗΦΙΣΑ/ΔΑ
Ναι	84,9	81,1	90,1	53	64,1	68,4
Όχι	14,5	18,2	9,1	47	35,9	29,3
ΔΓ/ΔΑ (αυθ.)	0,6	0,7	0,8	0	0	2,4

*Ενδεικτικά στοιχεία - Βάση κάτω από 60 άτομα.

ΤΙ ΠΙΣΤΕΥΟΥΝ ΟΙ ΕΛΛΗΝΕΣ - ΜΕΡΟΣ Β'
Η ΕΛΛΑΔΑ ΣΤΗΝ ΕΥΡΩΠΗ & ΣΤΟΝ ΚΟΣΜΟ ΚΑΙ Η ΜΕΤΑΝΑΣΤΕΥΣΗ
ΑΠΡΙΛΙΟΣ 2024

Πίνακας Β6.7: Περιβάλλον

	ΣΥΝΟΛΟ	ΑΝΔΡΑΣ	ΓΥΝΑΙΚΑ	17-24*	25-39	40-54	55-64	65 +	Α' ΒΑΘΜΙΑ	Β' ΒΑΘΜΙΑ	Γ' ΒΑΘΜΙΑ	ΜΕΤΑΠΤ. / ΔΙΔΑΚΤ.
Ναι	83,8	81,2	86,2	74	76,9	83,4	87,1	90,7	92,1	83,8	82,1	85,6
Όχι	15,8	18,6	13,2	26	23,1	15,9	12,5	9	7,9	15,6	17,6	14,4
ΔΓ/ΔΑ (αυθ.)	0,4	0,2	0,6	0	0	0,7	0,4	0,4	0	0,6	0,3	0

	ΔΗΜΟΣΙΟΣ ΥΠΑΛΛ.	ΙΔΙΩΤΙΚΟΣ ΥΠΑΛΛ.	ΣΥΝΤΑΞΙΟΥΧΟΣ	Ε.Ε.Τ.*	Ε.Ε.Ε.	ΕΠΙΧΕΙΡ.	ΟΙΚΙΑΚΑ	ΑΝΕΡΓΟΣ	ΦΟΙΤΗΤΗΣ*	ΑΓΡΟΤΗΣ*
Ναι	82,4	82	91,3	73	86	77,4	88,1	76,3	69,1	94,5
Όχι	17,6	17,5	8,3	27	14	22,6	11,9	22,6	30,9	2,7
ΔΓ/ΔΑ (αυθ.)	0	0,5	0,4	0	0	0	0	1,1	0	2,7

	< 500 €*	501 - 1.000 €	1.001 - 1.500 €	1.501 - 2.000 €	2.001 - 3.000 €	> 3.001 €
Ναι	72,9	79,4	84,7	86	85,9	88,8
Όχι	27,1	19,7	15,3	13,4	13,7	11,2
ΔΓ/ΔΑ (αυθ.)	0	0,8	0	0,6	0,4	0

	ΔΕΝ ΤΑ ΒΓΑΖΩ ΠΕΡΑ	ΜΕ ΜΕΓΑΛΕΣ ΔΥΣΚΟΛΙΕΣ	ΔΕΝ ΜΟΥ ΜΕΝΟΥΝ ΠΟΛΛΑ ΣΤΗΝ ΑΚΡΗ	ΑΝΕΤΟΣ ΟΙΚΟΝΟΜΙΚΑ
Ναι	74,8	76,8	87,4	88,7
Όχι	25,2	22,1	12,4	11,3
ΔΓ/ΔΑ (αυθ.)	0	1,1	0,2	0

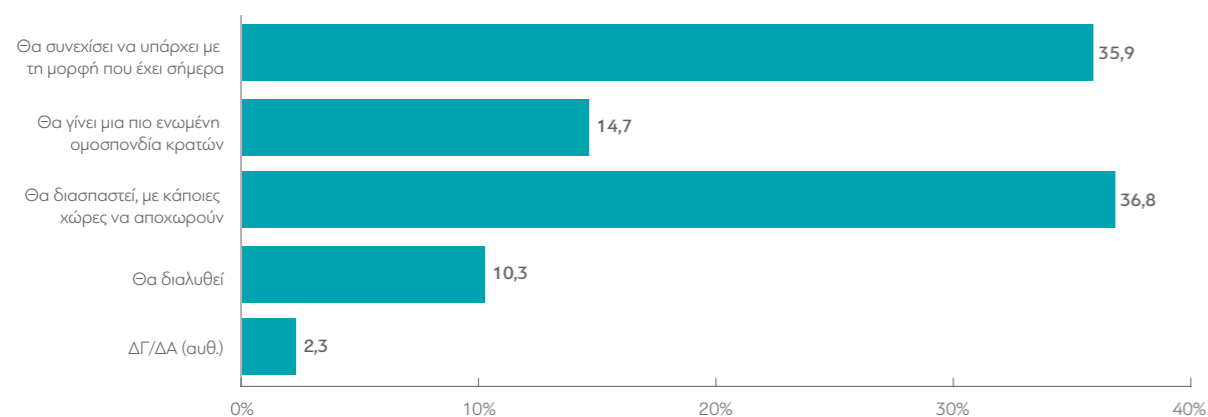
	ΑΝΩΤΕΡΗ > ΜΕΣΑΙΑ	ΜΕΣΑΙΑ ΤΑΞΗ	ΚΑΤΩΤΕΡΗ > ΜΕΣΑΙΑ	ΑΤΤΙΚΗ	ΒΟΡΕΙΑ ΕΛΛΑΔΑ	ΚΕΝΤΡΙΚΗ ΕΛΛΑΔΑ	ΝΗΣΙΑ ΑΙΓΑΙΟΥ & ΚΡΗΤΗ
Ναι	91,8	86,8	75,6	84	83	84	85,2
Όχι	8,2	13	23,5	15,7	16,6	16	13,3
ΔΓ/ΔΑ (αυθ.)	0	0,2	0,9	0,2	0,4	0	1,5

	ΑΚΡΑ ΑΡΙΣΤΕΡΑ-ΑΡΙΣΤΕΡΑ	ΚΕΝΤΡΟΑΡΙΣΤΕΡΑ	ΚΕΝΤΡΟ	ΚΕΝΤΡΟΔΕΞΙΑ	ΔΕΞΙΑ-ΑΚΡΑ ΔΕΞΙΑ	ΤΙΠΟΤΑ ΑΠΟ ΤΑ ΠΑΡΑΠΑΝΩ (αυθ.)
Ναι	81,7	87,4	86,6	90,7	81,4	73,1
Όχι	18,3	12,6	12,9	9,3	18,6	25,3
ΔΓ/ΔΑ (αυθ.)	0	0	0,5	0	0	1,6

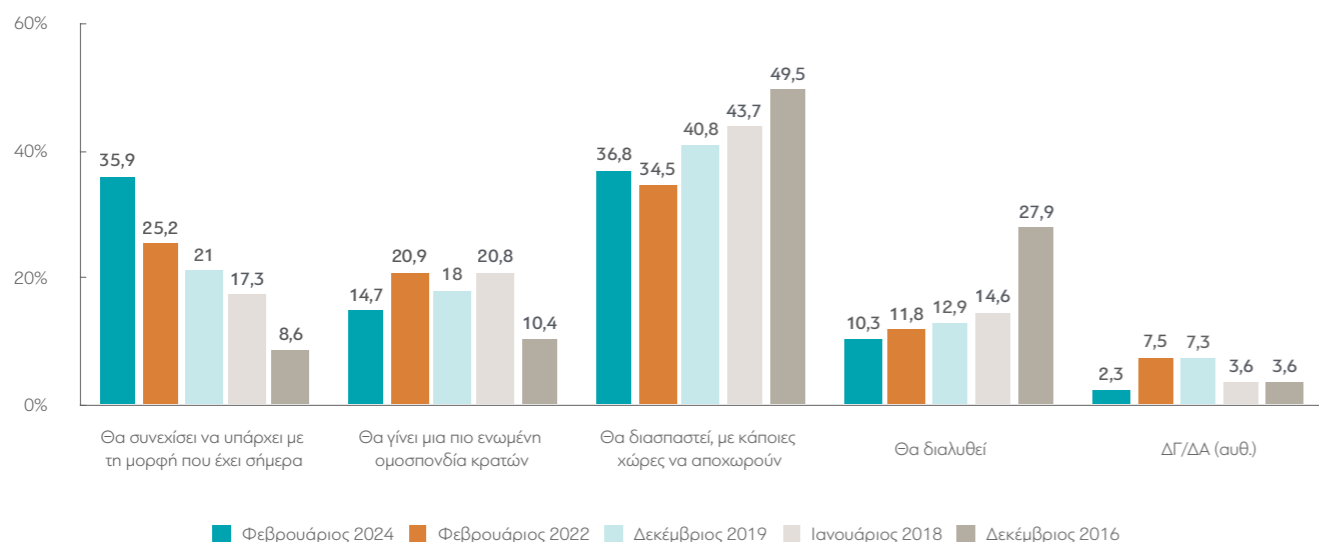
	ΝΔ	ΣΥΡΙΖΑ	ΠΑΣΟΚ-ΚΙΝΑΛ	ΚΚΕ	ΛΟΙΠΑ ΚΟΜΜΑΤΑ	ΑΚΥΡΟ/ΛΕΥΚΟ/ΔΕΝ ΨΗΦΙΣΑ/ΔΑ
Ναι	91,6	85,5	89,1	68,6	73,5	79,4
Όχι	8,4	14	10,1	31,4	26,5	19,8
ΔΓ/ΔΑ (αυθ.)	0	0,6	0,8	0	0	0,8

*Ενδεικτικά στοιχεία - Βάση κάτω από 60 άτομα.

B7. Ποια πιστεύετε πως θα είναι η εξέλιξη της Ευρωπαϊκής Ένωσης τα επόμενα δέκα χρόνια;



ΜΕΤΑΒΟΛΕΣ ΑΠΟ ΤΙΣ ΠΡΟΗΓΟΥΜΕΝΕΣ ΜΕΤΡΗΣΕΙΣ:



Πίνακας B7: Ποια πιστεύετε πως θα είναι η εξέλιξη της Ευρωπαϊκής Ένωσης τα επόμενα δέκα χρόνια;

	ΣΥΝΟΛΟ	ΑΝΔΡΑΣ	ΓΥΝΑΙΚΑ	17-24*	25-39	40-54	55-64	65 +	Α' ΒΑΘΜΙΑ	Β' ΒΑΘΜΙΑ	Γ' ΒΑΘΜΙΑ	ΜΕΤΑΠΤ. / ΔΙΔΑΚΤ.
Θα συνεχίσει να υπάρχει με τη μορφή που έχει σήμερα	35,9	38,8	33,1	35,2	39,4	38,7	29,2	34,6	32,1	32,6	37,3	41
Θα γίνει μια πιο ενωμένη ομοσπονδία κρατών	14,7	13,8	15,6	24,6	6,7	13,2	14,6	18,5	21,6	15,7	14,1	12,5
Θα διασπαστεί, με κάποιες χώρες να αποχωρούν	36,8	35,1	38,5	32,1	39,9	36,1	41,3	34,4	31,5	36	37,1	39,5
Θα διαλυθεί	10,3	10,3	10,4	8,1	13,9	9,6	10,5	9,2	7,9	12,8	9,8	6,6
ΔΓ/ΔΑ (αυθ.)	2,3	2,1	2,4	0	0	2,3	4,4	3,3	6,8	2,9	1,8	0,4

	ΔΗΜΟΣΙΟΣ ΥΠΑΛΛ.	ΙΔΙΩΤΙΚΟΣ ΥΠΑΛΛ.	ΣΥΝΤΑΞΙΟΥΧΟΣ	Ε.Ε.Τ.*	Ε.Ε.Ε.	ΕΠΙΧΕΙΡ.	ΟΙΚΙΑΚΑ	ΑΝΕΡΓΟΣ	ΦΟΙΤΗΤΗΣ*	ΑΓΡΟΤΗΣ*
Θα συνεχίσει να υπάρχει με τη μορφή που έχει σήμερα	39,3	37,1	35	36,5	45,9	29,1	38,2	30,3	30,9	25,5
Θα γίνει μια πιο ενωμένη ομοσπονδία κρατών	10	10,4	18,8	10,2	13,6	11,8	13,9	11,2	32,7	20,5
Θα διασπαστεί, με κάποιες χώρες να αποχωρούν	36,4	39,5	34,3	37,1	32,9	50	38,7	35,2	29,4	36,8
Θα διαλυθεί	12,2	11,8	8,2	14,4	5,7	5,4	7	20,2	7,1	14,9
ΔΓ/ΔΑ (αυθ.)	1,9	1,2	3,7	1,8	1,8	3,7	2,1	3,2	0	2,4

	< 500 €*	501 - 1.000 €	1.001 - 1.500 €	1.501 - 2.000 €	2.001 - 3.000 €	> 3.001 €
Θα συνεχίσει να υπάρχει με τη μορφή που έχει σήμερα	21,2	33,7	36,9	41,2	33,6	39,4
Θα γίνει μια πιο ενωμένη ομοσπονδία κρατών	18	12,6	11,5	15,2	20,3	15,2
Θα διασπαστεί, με κάποιες χώρες να αποχωρούν	39,9	38,1	36,1	36,3	37,9	35,4
Θα διαλυθεί	17,8	13,5	12,4	5,3	7,4	8,6
ΔΓ/ΔΑ (αυθ.)	3,1	2,1	3,1	2	0,8	1,5

	ΔΕΝ ΤΑ ΒΓΑΖΩ ΠΕΡΑ	ΜΕ ΜΕΓΑΛΕΣ ΔΥΣΚΟΛΙΕΣ	ΔΕΝ ΜΟΥ ΜΕΝΟΥΝ ΠΟΛΛΑ ΣΤΗΝ ΑΚΡΗ	ΑΝΕΤΟΣ ΟΙΚΟΝΟΜΙΚΑ
Θα συνεχίσει να υπάρχει με τη μορφή που έχει σήμερα	26,6	33,9	38,5	36,2
Θα γίνει μια πιο ενωμένη ομοσπονδία κρατών	11,1	9,8	16,7	18,1
Θα διασπαστεί, με κάποιες χώρες να αποχωρούν	38	38,7	35,7	36,7
Θα διαλυθεί	22,3	14,4	7,4	7,3
ΔΓ/ΔΑ (αυθ.)	2,1	3,2	1,7	1,7

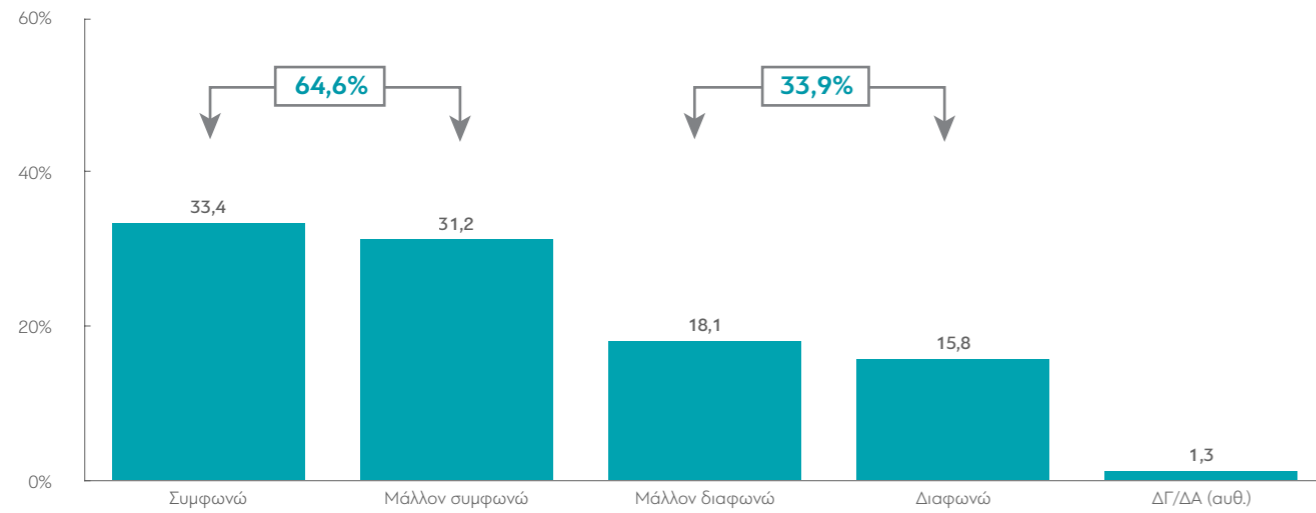
	ΑΝΩΤΕΡΗ > ΜΕΣΑΙΑ	ΜΕΣΑΙΑ ΤΑΞΗ	ΚΑΤΩΤΕΡΗ > ΜΕΣΑΙΑ	ΑΤΤΙΚΗ	ΒΟΡΕΙΑ ΕΛΛΑΔΑ	ΚΕΝΤΡΙΚΗ ΕΛΛΑΔΑ	ΝΗΣΙΑ ΑΙΓΑΙΟΥ & ΚΡΗΤΗ
Θα συνεχίσει να υπάρχει με τη μορφή που έχει σήμερα	40	37,9	30,9	37,3	35,7	34,1	33,9
Θα γίνει μια πιο ενωμένη ομοσπονδία κρατών	25,4	16,2	8	16,4	12,5	14,3	15
Θα διασπαστεί, με κάποιες χώρες να αποχωρούν	30,2	34,6	44,4	36,6	39,5	33,8	36,7
Θα διαλυθεί	4,5	9,6	13	8,3	10,2	13,6	12
ΔΓ/ΔΑ (αυθ.)	0	1,7	3,7	1,4	2,1	4,3	2,4

	ΑΚΡΑ ΑΡΙΣΤΕΡΑ-ΑΡΙΣΤΕΡΑ	ΚΕΝΤΡΟΑΡΙΣΤΕΡΑ	ΚΕΝΤΡΟ	ΚΕΝΤΡΟΔΕΞΙΑ	ΔΕΞΙΑ-ΑΚΡΑ ΔΕΞΙΑ	ΤΙΠΟΤΑ ΑΠΟ ΤΑ ΠΑΡΑΠΑΝΩ (αυθ.)
Θα συνεχίσει να υπάρχει με τη μορφή που έχει σήμερα	31,3	35,9	40,7	43,4	28,3	31,7
Θα γίνει μια πιο ενωμένη ομοσπονδία κρατών	8,7	13,5	14,8	22,1	19,7	9
Θα διασπαστεί, με κάποιες κώρες να αποχωρούν	45,6	42,1	36,3	24,6	43,2	33
Θα διαλυθεί	12,7	6,5	6,4	8,1	6,8	23
ΔΓ/ΔΑ (αυθ.)	1,8	2	1,8	1,8	1,9	3,3

	ΝΔ	ΣΥΡΙΖΑ	ΠΑΣΟΚ-ΚΙΝΑΛ	ΚΚΕ	ΛΟΙΠΑ ΚΟΜΜΑΤΑ	ΑΚΥΡΟ/ΛΕΥΚΟ/ΔΕΝ ΨΗΦΙΣΑ/ΔΑ
Θα συνεχίσει να υπάρχει με τη μορφή που έχει σήμερα	41,4	36,4	34,9	23,6	27	35,3
Θα γίνει μια πιο ενωμένη ομοσπονδία κρατών	24,3	9,1	20,1	9,3	6	9
Θα διασπαστεί, με κάποιες κώρες να αποχωρούν	28,6	44,7	38	50,1	46,5	36
Θα διαλυθεί	3,2	8,8	3,1	14,5	20,5	16,8
ΔΓ/ΔΑ (αυθ.)	2,5	1,1	3,9	2,5	0	2,9

*Ενδεικτικά στοιχεία - Βάση κάτω από 60 άτομα.

B8. Εσείς συμφωνείτε ή διαφωνείτε με τη διεύρυνση της ΕΕ με νέα κράτη-μέλη;



ΤΙ ΠΙΣΤΕΥΟΥΝ ΟΙ ΕΛΛΗΝΕΣ - ΜΕΡΟΣ Β'
Η ΕΛΛΑΔΑ ΣΤΗΝ ΕΥΡΩΠΗ & ΣΤΟΝ ΚΟΣΜΟ ΚΑΙ Η ΜΕΤΑΝΑΣΤΕΥΣΗ
ΑΠΡΙΛΙΟΣ 2024

Πίνακας Β8: Εσείς συμφωνείτε ή διαφωνείτε με τη διεύρυνση της ΕΕ με νέα κράτη-μέλη;

	ΣΥΝΟΛΟ	ΑΝΔΡΑΣ	ΓΥΝΑΙΚΑ	17-24*	25-39	40-54	55-64	65 +	Α' ΒΑΘΜΙΑ	Β' ΒΑΘΜΙΑ	Γ' ΒΑΘΜΙΑ	ΜΕΤΑΠΤ. / ΔΙΑΔΑΚΤ.
Συμφωνώ	33,4	31,9	34,9	20,7	25	34,5	33,2	42,8	52,2	32,2	32,3	34,1
Μάλλον συμφωνώ	31,2	30	32,4	38	37,1	31,9	29,5	25,1	17	32,7	32,2	28,9
Μάλλον διαφωνώ	18,1	18,1	18,2	24,6	26,4	17,1	12,9	14,2	8,4	17,4	18,2	22
Διαφωνώ	15,8	18,9	13	16,6	10,8	15,8	21,9	15,5	20,9	16,3	15,6	14,2
ΔΓ/ΔΑ (αυθ.)	1,3	1,2	1,5	0	0,6	0,7	2,4	2,3	1,6	1,3	1,6	0,7

	ΔΗΜΟΣΙΟΣ ΥΠΑΛΛ.	ΙΔΙΩΤΙΚΟΣ ΥΠΑΛΛ.	ΣΥΝΤΑΞΙΟΥΧΟΣ	Ε.Ε.Τ.*	Ε.Ε.Ε.	ΕΠΙΧΕΙΡ.	ΟΙΚΙΑΚΑ	ΑΝΕΡΓΟΣ	ΦΟΙΤΗΤΗΣ*	ΑΓΡΟΤΗΣ*
Συμφωνώ	29,9	27,1	43,9	22,2	35,9	28,2	42,2	21,7	30,2	38,7
Μάλλον συμφωνώ	37	36,5	25,7	33,6	28,8	39,9	21,3	35,1	24,3	26,6
Μάλλον διαφωνώ	16,3	22,6	13,5	19,2	15,8	19,8	12,1	22,1	29,2	9,5
Διαφωνώ	15,5	12,8	15	23	17,8	12,2	21,4	19	16,2	25,2
ΔΓ/ΔΑ (αυθ.)	1,3	1	1,8	2,1	1,6	0	2,9	2	0	0

	< 500 €*	501 - 1.000 €	1.001 - 1.500 €	1.501 - 2.000 €	2.001 - 3.000 €	> 3.000 €
Συμφωνώ	24,9	29	35	32,1	36,3	41,3
Μάλλον συμφωνώ	25,3	34,2	29,6	39,6	28,6	23,7
Μάλλον διαφωνώ	27,6	20,4	13,9	13,4	21,3	19,3
Διαφωνώ	21	14,7	19,3	14,2	12,9	15,1
ΔΓ/ΔΑ (αυθ.)	1,2	1,7	2,3	0,7	0,8	0,6

	ΔΕΝ ΤΑ ΒΓΑΖΩ ΠΙΕΡΑ	ΜΕ ΜΕΓΑΛΕΣ ΔΥΣΚΟΛΙΕΣ	ΔΕΝ ΜΟΥ ΜΕΝΟΥΝ ΠΟΛΛΑ ΣΤΗΝ ΑΚΡΗ	ΑΝΕΤΟΣ ΟΙΚΟΝΟΜΙΚΑ
Συμφωνώ	28,4	27,1	36,4	36,2
Μάλλον συμφωνώ	26,8	29,9	34,8	25,6
Μάλλον διαφωνώ	19,1	20,6	15,9	20,1
Διαφωνώ	23	20,1	12	17,3
ΔΓ/ΔΑ (αυθ.)	2,7	2,2	0,9	0,8

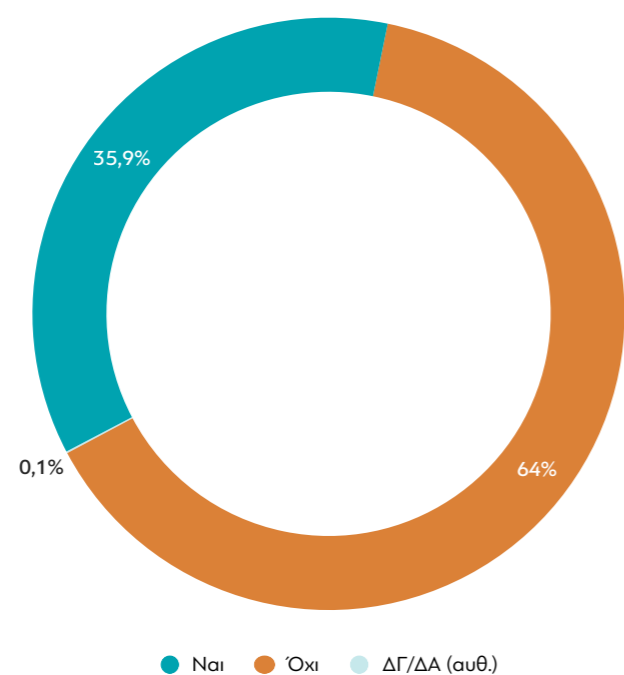
	ΑΝΩΤΕΡΗ > ΜΕΣΙΑΙΑ	ΜΕΣΙΑΙΑ ΤΑΞΗ	ΚΑΤΩΤΕΡΗ > ΜΕΣΙΑΙΑ	ΑΤΤΙΚΗ	ΒΟΡΕΙΑ ΕΛΛΑΔΑ	ΚΕΝΤΡΙΚΗ ΕΛΛΑΔΑ	ΝΗΣΙΑ ΑΙΓΑΙΟΥ & ΚΡΗΤΗ
Συμφωνώ	37,2	34,7	29	36	26,8	36,9	34,6
Μάλλον συμφωνώ	32	33,6	27,1	29,9	31,6	31,1	36,6
Μάλλον διαφωνώ	21,7	17,1	19,3	19,9	19,2	14,8	14,9
Διαφωνώ	9,1	13,6	21,8	12,8	20,7	16	14
ΔΓ/ΔΑ (αυθ.)	0	0,9	2,7	1,4	1,7	1,3	0

	ΑΚΡΑ ΑΡΙΣΤΕΡΑ-ΑΡΙΣΤΕΡΑ	ΚΕΝΤΡΟΑΡΙΣΤΕΡΑ	ΚΕΝΤΡΟ	ΚΕΝΤΡΟΔΕΞΙΑ	ΔΕΞΙΑ-ΑΚΡΑ ΔΕΞΙΑ	ΤΙΠΟΤΑ ΑΠΟ ΤΑ ΠΑΡΑΠΑΝΩ (αυθ.)
Συμφωνώ	30	37,1	35,7	41,8	31	24,1
Μάλλον συμφωνώ	22,5	34,2	35,8	32,7	27,4	29
Μάλλον διαφωνώ	22	16,5	15	15,1	20,5	24,1
Διαφωνώ	23,3	11,8	12,3	9,9	19,6	20,3
ΔΓ/ΔΑ (αυθ.)	2,2	0,4	1,2	0,5	1,4	2,5

	ΝΔ	ΣΥΡΙΖΑ	ΠΑΣΟΚ-ΚΙΝΑΛ	ΚΚΕ	ΛΟΙΠΑ ΚΟΜΜΑΤΑ	ΑΚΥΡΟ/ΛΕΥΚΟ/ΔΕΝ ΨΗΦΙΣΑ/ΔΑ
Συμφωνώ	40,6	33,9	36,2	25,6	17,9	31,7
Μάλλον συμφωνώ	33,2	30,7	43,4	19,6	29,7	28,6
Μάλλον διαφωνώ	14,5	20,8	11,6	22,7	27,4	18,5
Διαφωνώ	10,5	13,6	8,8	28,7	23,8	19,6
ΔΓ/ΔΑ (αυθ.)	1,3	1	0	3,4	1,1	1,7

*Ενδεικτικά στοιχεία - Βάση κάτω από 60 άτομα.

B9. Για να ξεπεράσουμε τα προβλήματα από την ύφεση και τις λοιπές επιπτώσεις από την Covid-19, η ΕΕ έχει εγκρίνει ένα πρόγραμμα χρηματοδότησης. Το γνωρίζετε;



● Ναι ● Όχι ● ΔΓ/ΔΑ (αυθ.)

Πίνακας Β9: Για να ξεπεράσουμε τα προβλήματα από την ύφεση και τις λοιπές επιπτώσεις από την Covid-19, η ΕΕ έχει εγκρίνει ένα πρόγραμμα χρηματοδότησης. Το γνωρίζετε;

	ΣΥΝΟΛΟ	ΑΝΔΡΑΣ	ΓΥΝΑΙΚΑ	17-24*	25-39	40-54	55-64	65 +	Α' ΒΑΘΜΙΑ	Β' ΒΑΘΜΙΑ	Γ' ΒΑΘΜΙΑ	ΜΕΤΑΠΤ. / ΔΙΑΔΑΚΤ.
Ναι	35,9	42,8	29,3	44,7	34,4	36,6	41,4	29,8	8,4	30,8	36,6	52,1
Όχι	64	57	70,6	55,3	65,6	63,4	58,2	69,9	91,6	69,1	63,2	47,9
ΔΓ/ΔΑ (αυθ.)	0,1	0,2	0,1	0	0	0	0,4	0,3	0	0,2	0,2	0

	ΔΗΜΟΣΙΟΣ ΥΠΑΛΛ.	ΙΔΙΩΤΙΚΟΣ ΥΠΑΛΛ.	ΣΥΝΤΑΞΙΟΥΧΟΣ	Ε.Ε.Τ.*	Ε.Ε.Ε.	ΕΠΙΧΕΙΡ.	ΟΙΚΙΑΚΑ	ΑΝΕΡΓΟΣ	ΦΟΙΤΗΤΗΣ*	ΑΓΡΟΤΗΣ*
Ναι	40,1	36,6	30,4	60,2	49,6	43,6	23,6	14,1	51,3	20
Όχι	59,9	63,4	69	39,8	50,4	56,4	76,4	85,9	48,7	80
ΔΓ/ΔΑ (αυθ.)	0	0	0,6	0	0	0	0	0	0	0

	< 500 €*	501 - 1.000 €	1.001 - 1.500 €	1.501 - 2.000 €	2.001 - 3.000 €	> 3.001 €
Ναι	27,9	26,3	33,3	31,8	47,6	52
Όχι	72,1	73,7	66,4	67,7	52,4	48
ΔΓ/ΔΑ (αυθ.)	0	0	0,3	0,5	0	0

	ΔΕΝ ΤΑ ΒΓΑΖΩ ΠΕΡΑ	ΜΕ ΜΕΓΑΛΕΣ ΔΥΣΚΟΛΙΕΣ	ΔΕΝ ΜΟΥ ΜΕΝΟΥΝ ΠΟΛΛΑ ΣΤΗΝ ΑΚΡΗ	ΑΝΕΤΟΣ ΟΙΚΟΝΟΜΙΚΑ
Ναι	32,3	27,3	38,5	42,7
Όχι	67,7	72,7	61,4	56,8
ΔΓ/ΔΑ (αυθ.)	0	0	0,1	0,5

	ΑΝΩΤΕΡΗ > ΜΕΣΑΙΑ	ΜΕΣΑΙΑ ΤΑΞΗ	ΚΑΤΩΤΕΡΗ > ΜΕΣΑΙΑ	ΑΤΤΙΚΗ	ΒΟΡΕΙΑ ΕΛΛΑΔΑ	ΚΕΝΤΡΙΚΗ ΕΛΛΑΔΑ	ΝΗΣΙΑ ΑΙΓΑΙΟΥ & ΚΡΗΤΗ
Ναι	47,3	36,4	29,9	42,1	34,6	28	30,2
Όχι	51,9	63,5	70,1	57,9	65,1	72	69,1
ΔΓ/ΔΑ (αυθ.)	0,8	0,1	0	0	0,3	0	0,7

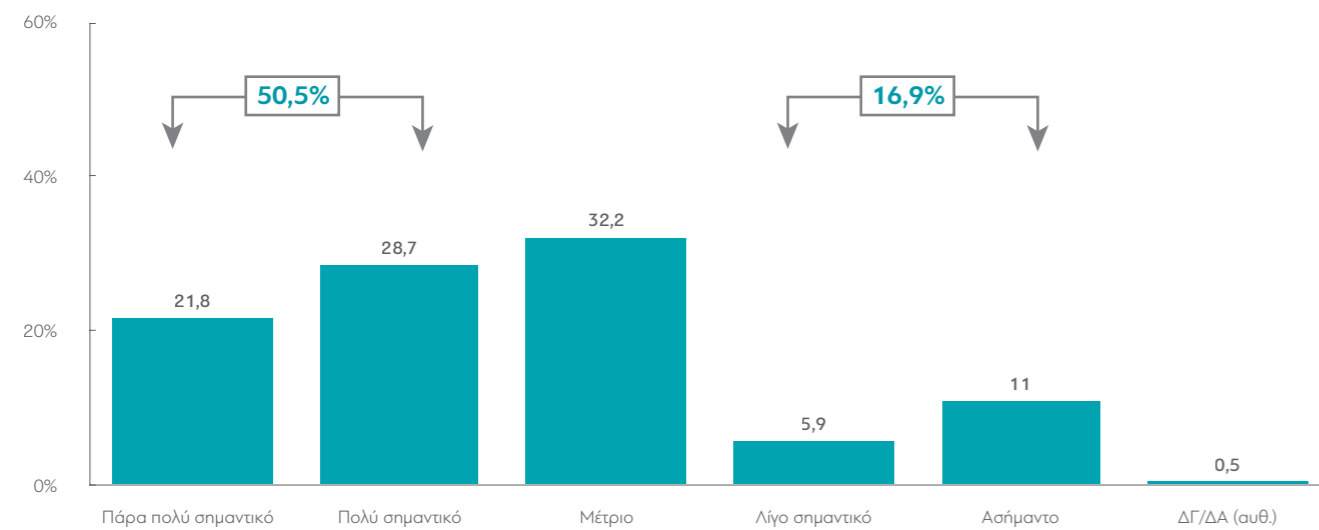
	ΑΚΡΑ ΑΡΙΣΤΕΡΑ-ΑΡΙΣΤΕΡΑ	ΚΕΝΤΡΟΑΡΙΣΤΕΡΑ	ΚΕΝΤΡΟ	ΚΕΝΤΡΟΔΕΞΙΑ	ΔΕΞΙΑ-ΑΚΡΑ ΔΕΞΙΑ	ΤΙΠΟΤΑ ΑΠΟ ΤΑ ΠΑΡΑΠΑΝΩ (αυθ.)
Ναι	40,8	31,8	40,7	43,6	27,2	29,1
Όχι	59,2	67,8	59	56,4	72,8	70,9
ΔΓ/ΔΑ (αυθ.)	0	0,4	0,3	0	0	0

	ΝΔ	ΣΥΡΙΖΑ	ΠΑΣΟΚ-ΚΙΝΑΛ	ΚΚΕ	ΛΟΙΠΑ ΚΟΜΜΑΤΑ	ΑΚΥΡΟ/ΛΕΥΚΟ/ΔΕΝ ΨΗΦΙΣΑ/ΔΑ
Ναι	40	36,2	46	34,1	28,2	31,2
Όχι	59,7	63,3	54	65,9	71,8	68,8
ΔΓ/ΔΑ (αυθ.)	0,2	0,5	0	0	0	0

*Ενδεικτικά στοιχεία - Βάση κάτω από 60 άτομα.

B10. Πόσο σημαντικό θεωρείτε το πρόγραμμα αυτό για την ανάπτυξη της χώρας;

Βάση: Το 35,9% που γνωρίζει το πρόγραμμα χρηματοδότησης από την ΕΕ για τις επιπτώσεις από την Covid-19



Πίνακας Β10: Πόσο σημαντικό θεωρείτε το πρόγραμμα αυτό για την ανάπτυξη της χώρας;

Βάση: Το 35,9% που γνωρίζει το πρόγραμμα χρηματοδότησης από την ΕΕ για τις επιπτώσεις από την Covid-19

	ΣΥΝΟΛΟ	ΑΝΔΡΑΣ	ΓΥΝΑΙΚΑ	17-24**	25-39	40-54	55-64	65+	Α' ΒΑΘΜΙΑ***	Β' ΒΑΘΜΙΑ	Γ' ΒΑΘΜΙΑ	ΜΕΤΑΠΤ. / ΔΙΔΑΚΤ.
Πάρα πολύ σημαντικό	21,8	20,5	23,5	16,8	17,7	22,5	28,4	21,3		19,1	21,7	25,2
Πολύ σημαντικό	28,7	28,4	29,1	28,2	27,7	30,7	26,5	29,1		32,5	25,7	28,3
Μέτριο	32,2	29,5	35,9	48,9	34,3	22,6	26,4	38,3		32,0	33,6	29,8
Λίγο σημαντικό	5,9	7,2	4	0	9,8	7,7	5,8	3,5		4,2	5,1	9,4
Ασήμαντο	11	14,4	6,3	6,2	10,5	15,9	12,8	6,5		11,4	14,0	6,5
ΔΓ/ΔΑ (αυθ.)	0,5	0	1,2	0	0	0,7	0	1,2		0,8	0,0	0,8

	ΔΗΜΟΣΙΟΣ ΥΠΑΛΛ.	ΙΔΙΩΤΙΚΟΣ ΥΠΑΛΛ.	ΣΥΝΤΑΞΙΟΥΧΟΣ	Ε.Ε.Ε.*	ΕΠΙΧΕΙΡ.*	ΑΛΛΟ***
Πάρα πολύ σημαντικό	28,2	14,6	23,2	22,8	32	20,3
Πολύ σημαντικό	31,9	35,5	29,3	15,3	20,5	27,8
Μέτριο	17,7	30,6	37,5	38	35,8	34
Λίγο σημαντικό	9,7	4,7	3,3	4,7	6,9	7,3
Ασήμαντο	12,5	13,8	5,3	19,3	4,8	10,6
ΔΓ/ΔΑ (αυθ.)	0	0,8	1,3	0	0	0

	< 1.000 €	1.001 - 1.500 €	1.501 - 2.000 €	2.001 - 3.000 €	> 3.001 €
Πάρα πολύ σημαντικό	14,8	18,7	19,9	27,9	28,4
Πολύ σημαντικό	31,4	30,3	31,4	31,6	14,5
Μέτριο	37,1	35,3	27,2	22,5	39,9
Λίγο σημαντικό	8,4	3,1	6,6	4,6	8
Ασήμαντο	8,3	12,7	14,8	12,2	8
ΔΓ/ΔΑ (αυθ.)	0	0	0	1,2	1,3

	ΔΕΝ ΤΑ ΒΓΑΖΩ ΠΕΡΑ**	ΜΕ ΜΕΓΑΛΕΣ ΔΥΣΚΟΛΙΕΣ	ΔΕΝ ΜΟΥ ΜΕΝΟΥΝ ΠΟΛΛΑ ΣΤΗΝ ΑΚΡΗ	ΑΝΕΤΟΣ ΟΙΚΟΝΟΜΙΚΑ
Πάρα πολύ σημαντικό	25,1	12,8	24,7	21,2
Πολύ σημαντικό	2,8	32	32,3	25,3
Μέτριο	38,9	36,3	28,1	36,5
Λίγο σημαντικό	3,8	6,3	4,9	8,9
Ασήμαντο	29,4	12,5	10	5,8
ΔΓ/ΔΑ (αυθ.)	0	0	0	2,5

	ΑΝΩΤΕΡΗ /ΜΕΣΗ ΑΝΩΤΕΡΗ*	ΜΕΣΑΙΑ ΤΑΞΗ	ΜΕΣΗ ΚΑΤΩΤΕΡΗ	ΑΤΤΙΚΗ	ΒΟΡΕΙΑ ΕΛΛΑΔΑ	ΚΕΝΤΡΙΚΗ ΕΛΛΑΔΑ	ΝΗΣΙΑ ΑΙΓΑΙΟΥ & ΚΡΗΤΗ*
Πάρα πολύ σημαντικό	22,7	22,6	17,2	24,8	21,4	14,5	19,6
Πολύ σημαντικό	32	28,4	28,5	30,5	28,8	20,7	33,1
Μέτριο	33,2	33,7	29,5	31,5	30,8	40,5	25
Λίγο σημαντικό	7,8	5,2	6,9	3,9	7,8	8,5	5,5
Ασήμαντο	4,3	9,2	17,9	8,8	11,3	14,1	16,7
ΔΓ/ΔΑ (αυθ.)	0	0,8	0	0,4	0	1,7	0

	ΑΚΡΑ ΑΡΙΣΤΕΡΑ-ΑΡΙΣΤΕΡΑ*	ΚΕΝΤΡΟΑΡΙΣΤΕΡΑ	ΚΕΝΤΡΟ	ΚΕΝΤΡΟΔΕΞΙΑ	ΔΕΞΙΑ-ΑΚΡΑ ΔΕΞΙΑ*	ΤΙΠΟΤΑ ΑΠΟ ΤΑ ΠΑΡΑΠΑΝΩ (αυθ.)*
Πάρα πολύ σημαντικό	11,8	16,8	23,1	34,7	16,3	16,4
Πολύ σημαντικό	16,8	42,6	31,8	31,7	32,5	12,6
Μέτριο	30,4	29,3	34,9	27,2	34,9	38,1
Λίγο σημαντικό	16,7	1,2	5,2	3,4	2,7	7,9
Ασήμαντο	24,3	8,7	5	3	13,7	22,9
ΔΓ/ΔΑ (αυθ.)	0	1,4	0	0	0	2,3

	ΝΔ	ΣΥΡΙΖΑ*	ΠΑΣΟΚ-ΚΙΝΑΛ*	ΛΟΙΠΑ ΚΟΜΜΑΤΑ*	ΑΚΥΡΟ/ΛΕΥΚΟ/ ΔΕΝ ΨΗΦΙΣΑ/ΔΑ
Πάρα πολύ σημαντικό	32	23,9	16,7	9	14,5
Πολύ σημαντικό	36,4	23,6	35,5	17,8	23,2
Μέτριο	26,4	38,8	40,5	32,4	33,8
Λίγο σημαντικό	3,3	6,1	3,8	9,1	8,5
Ασήμαντο	1,8	6,1	3,6	31,8	18,8
ΔΓ/ΔΑ (αυθ.)	0	1,5	0	0	1,1

* Στοιχεία ενδεικτικά - Βάση κάτω των 60 ατόμων.

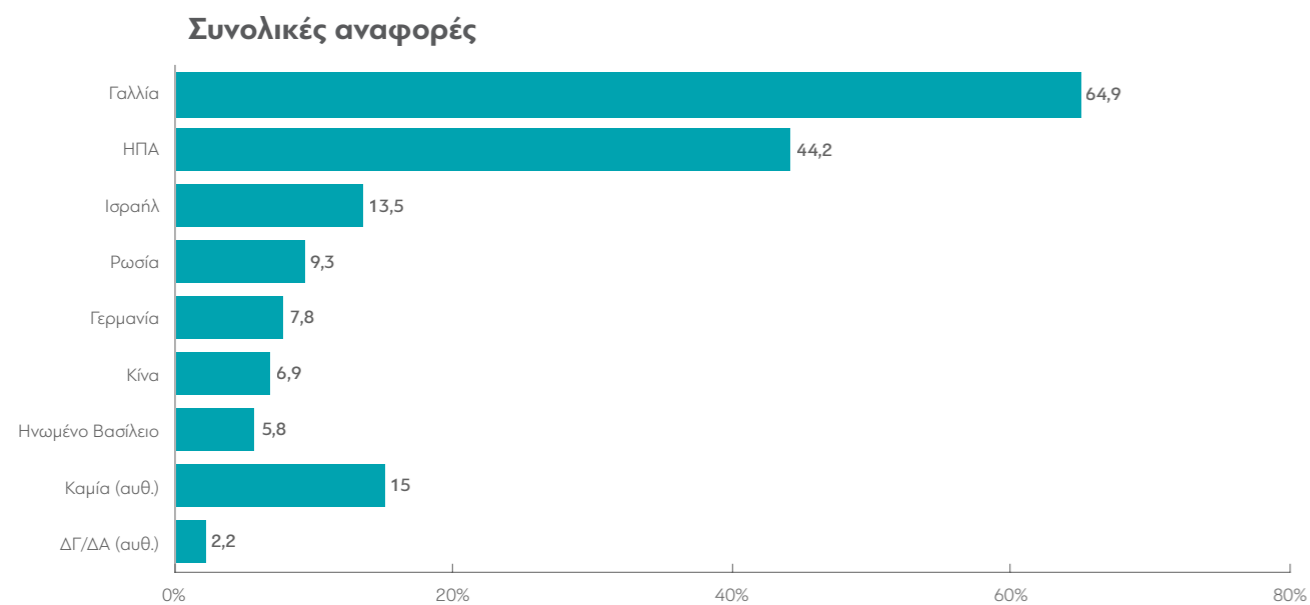
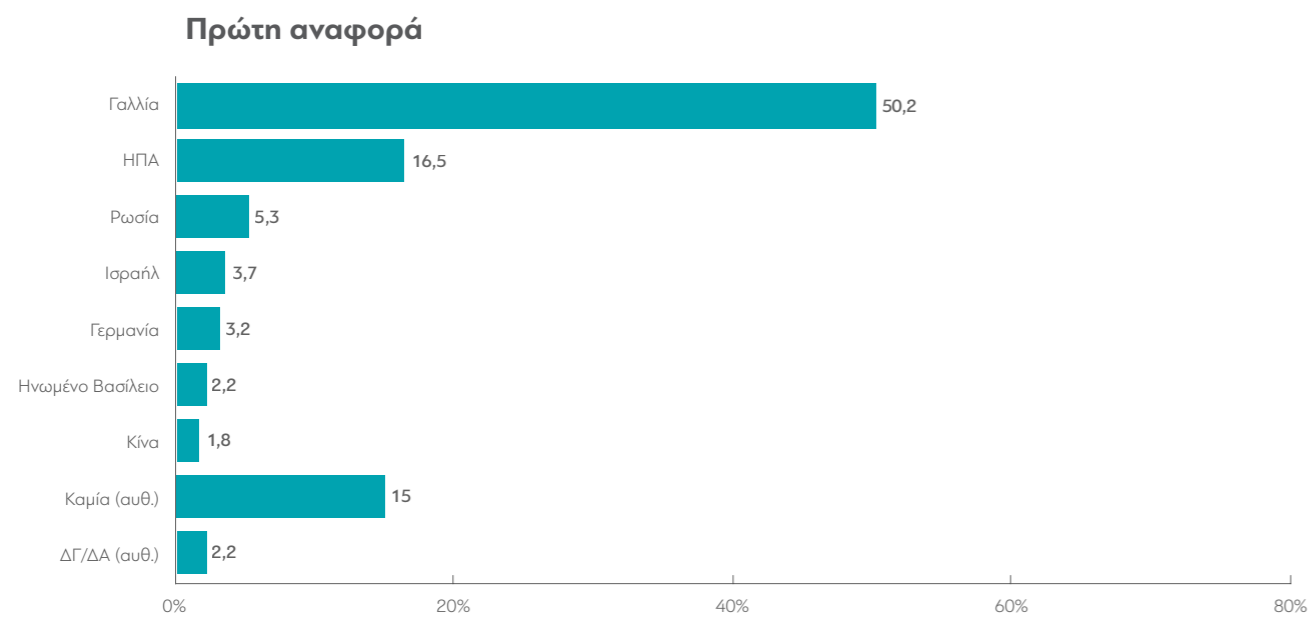
** Στοιχεία εντελώς ενδεικτικά - Βάση κάτω των 30 ατόμων.

*** Α' ΒΑΘΜΙΑ: Η βάση των απαντησάντων είναι εξαιρετικά μικρή για την εξαγωγή οποιασδήποτε περιγραφικής στατιστικής.

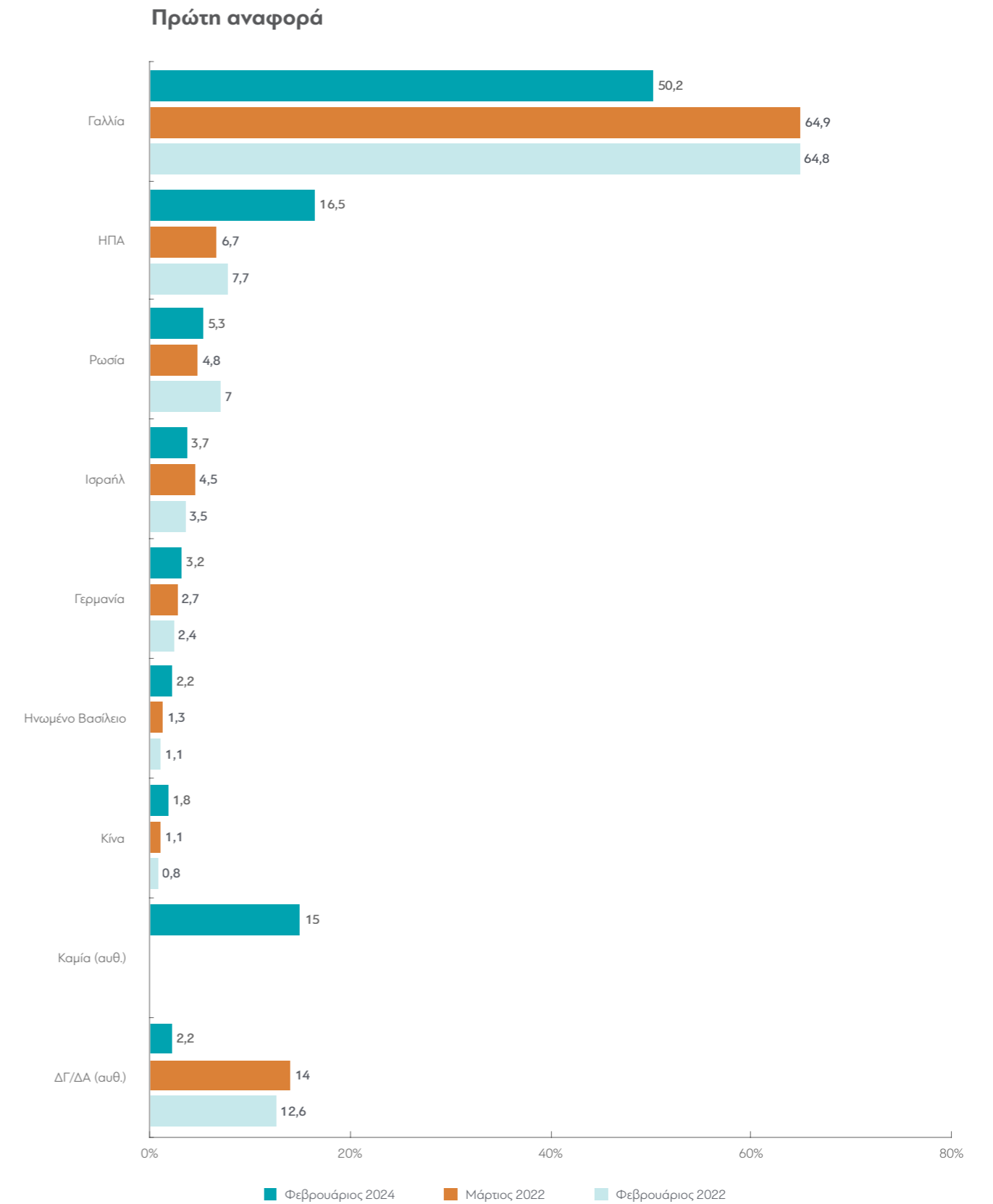
ΑΛΛΟ: Λόγω πολύ μικρών βάσεων, συναθροίζονται εδώ οι κατηγορίες Ελεύθεροι επαγγελματίες/Τεχνίτες, Οικιακά, Άνεργοι, Φοιτητές, Αγρότες, καθώς και οι λοιπές αυθόρμητες αναφορές.

B11. Ποιες από τις παρακάτω χώρες είναι οι καλύτεροι σύμμαχοι της Ελλάδας στα εξωτερικά της θέματα σήμερα;

(Εως 2 απαντήσεις)

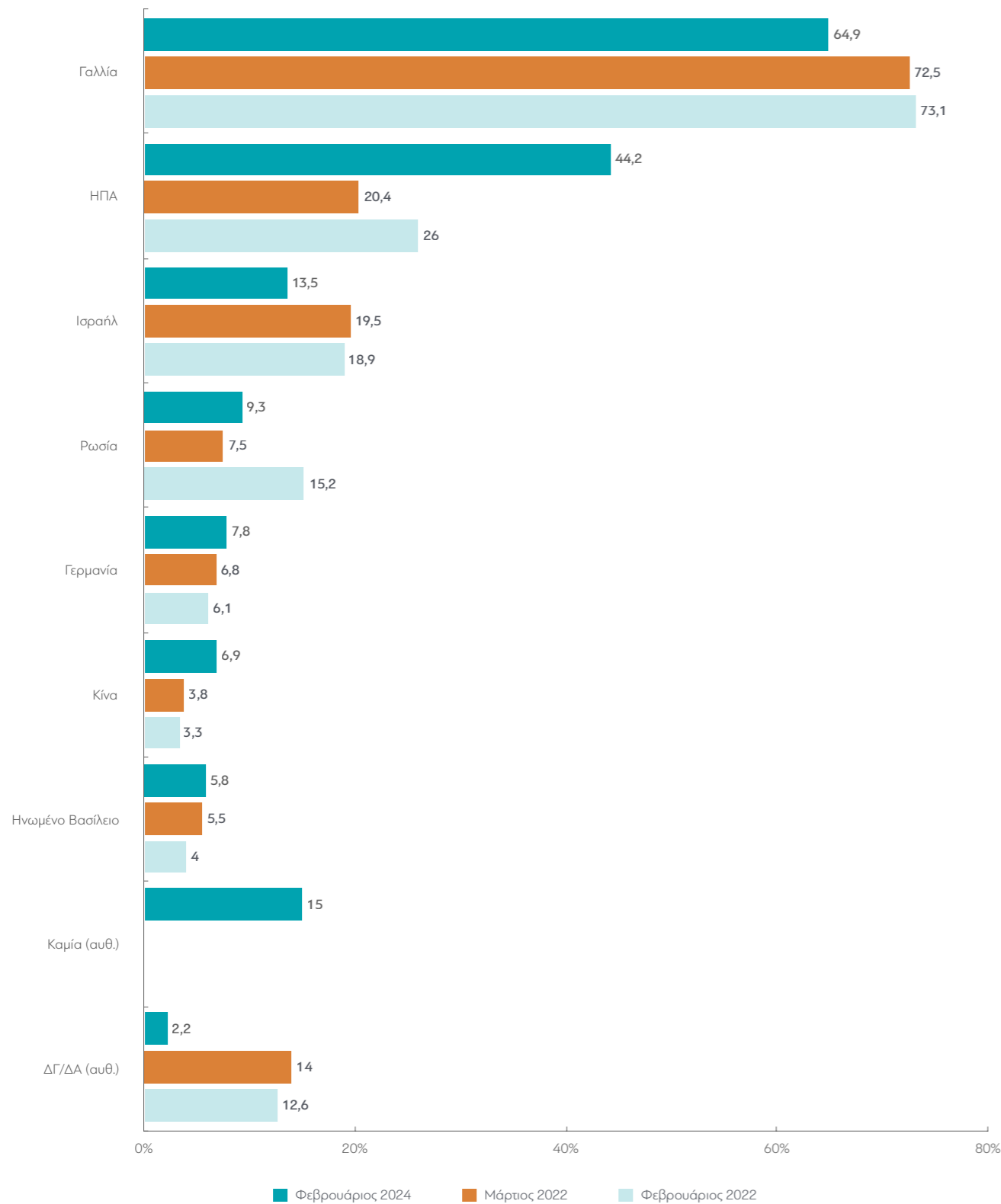


ΜΕΤΑΒΟΛΕΣ ΑΠΟ ΤΙΣ ΠΡΟΗΓΟΥΜΕΝΕΣ ΜΕΤΡΗΣΕΙΣ:



ΜΕΤΑΒΟΛΕΣ ΑΠΟ ΤΙΣ ΠΡΟΗΓΟΥΜΕΝΕΣ ΜΕΤΡΗΣΕΙΣ:

Συνολικές αναφορές



Πίνακας Β11.1: Ποιες από τις παρακάτω χώρες είναι οι καλύτεροι σύμμαχοι της Ελλάδας στα εξωτερικά της θέματα σήμερα; (Πρώτη αναφορά)

	ΣΥΝΟΛΟ	ΑΝΔΡΑΣ	ΓΥΝΑΙΚΑ	17-24*	25-39	40-54	55-64	65+	Α' ΒΑΘΜΙΑ	Β' ΒΑΘΜΙΑ	Γ' ΒΑΘΜΙΑ	ΜΕΤΑΠΤ. / ΔΙΔΑΚΤ.
Γαλλία	50,2	52,1	48,4	34,1	36,9	53,1	57,9	57,6	64,9	47,1	52	49,5
ΗΠΑ	16,5	18,9	14,3	14,4	19,9	15,7	13,4	17,6	10,8	18,5	14,8	17,2
Γερμανία	3,2	2,1	4,2	7,7	5,3	3,1	1,6	1,1	4	3,4	2,4	4,3
Ρωσία	5,3	4,7	5,9	10,6	6,7	5,2	4,4	3,1	9,5	6,6	5,2	1,6
Ηνωμένο Βασίλειο	2,2	2	2,3	9,1	2,6	1,2	0,4	1,4	1,6	2,7	1,6	2,3
Κίνα	1,8	1,7	1,8	0	1,1	1,8	4,5	1,2	1,6	1,7	2,4	0,8
Ισραήλ	3,7	4,7	2,8	4,3	5,4	4,8	1,6	2,6	0	3,2	4,4	4,4
Καμία (αυθ.)	15	12,7	17,1	18,3	19,8	12,2	14,9	13,3	7,6	13,3	16	18,4
ΔΓ/ΔΑ (αυθ.)	2,2	1,2	3,1	1,4	2,3	2,9	1,2	2,1	0	3,5	1,2	1,6

	ΔΗΜΟΣΙΟΣ ΥΠΑΛΛ.	ΙΔΙΩΤΙΚΟΣ ΥΠΑΛΛ.	ΣΥΝΤΑΞΙΟΥΧΟΣ	Ε.Ε.Τ.*	Ε.Ε.Ε.	ΕΠΙΧΕΙΡ.	ΟΙΚΙΑΚΑ	ΑΝΕΡΓΟΣ	ΦΟΙΤΗΤΗΣ*	ΑΓΡΟΤΗΣ*
Γαλλία	50	47,7	58,8	30,5	46	72	47,5	30,8	35,3	61,9
ΗΠΑ	18,7	14,2	16,9	18,5	17,5	14,5	17,5	21,8	18,1	15,1
Γερμανία	2,1	5,4	0,4	6,9	3,7	0	3,1	6,1	4,2	4,4
Ρωσία	6,8	5,3	3,1	6	1,6	4,1	8,6	8,7	10,7	3,6
Ηνωμένο Βασίλειο	1,4	1,5	0,7	10,4	1,2	0	4,7	2	6,6	2,7
Κίνα	2,9	2	1,9	0	1,9	0	2,1	1,6	0	2,7
Ισραήλ	3,8	5,7	3,3	7	4,3	0	0	5,6	2,4	0
Καμία (αυθ.)	13,2	15,4	13,7	20,7	23,7	7,4	11	17,6	20,4	6,9
ΔΓ/ΔΑ (αυθ.)	1,1	2,6	1,2	0	0	2	5,3	5,9	2,4	2,7

	< 500 €*	501 - 1.000 €	1.001 - 1.500 €	1.501 - 2.000 €	2.001 - 3.000 €	> 3.001 €
Γαλλία	35,8	44,6	46,6	52,4	59,9	59,7
ΗΠΑ	18,3	16,9	14,6	19,4	15,5	14,9
Γερμανία	0	6,9	3,1	0,5	2,8	2,4
Ρωσία	16,6	6,3	3,7	4,1	3,2	4,4
Ηνωμένο Βασίλειο	4,4	2,3	3,2	0,4	1,8	2,2
Κίνα	2,7	0,9	2,8	1,3	2,2	1,4
Ισραήλ	1,4	4	5,9	2,6	3,2	2,8
Καμία (αυθ.)	17,5	16,4	17	16,8	9,7	12,4
ΔΓ/ΔΑ (αυθ.)	3,3	1,6	3,2	2,4	1,7	0

	ΔΕΝ ΤΑ ΒΓΑΖΩ ΠΙΕΡΑ	ΜΕ ΜΕΓΑΛΕΣ ΔΥΣΚΟΛΙΕΣ	ΔΕΝ ΜΟΥ ΜΕΝΟΥΝ ΠΟΛΛΑ ΣΤΗΝ ΑΚΡΗ	ΑΝΕΤΟΣ ΟΙΚΟΝΟΜΙΚΑ
Γαλλία	32,6	42,2	55	57,4
ΗΠΑ	15,4	14,8	19,1	11,5
Γερμανία	5	3,5	2,7	3,3
Ρωσία	10,4	6,8	3,3	5,6
Ηνωμένο Βασίλειο	5,9	1,9	1,6	2,4
Κίνα	2,7	1,4	1,9	1,4
Ισραήλ	3,5	3,5	4,2	2,8
Καμία (αυθ.)	22,1	23,7	10,1	12,8
ΔΓ/ΔΑ (αυθ.)	2,2	2,1	2	2,8

	ΑΝΩΤΕΡΗ > ΜΕΣΑΙΑ	ΜΕΣΑΙΑ ΤΑΞΗ	ΚΑΤΩΤΕΡΗ > ΜΕΣΑΙΑ	ΑΤΤΙΚΗ	ΒΟΡΕΙΑ ΕΛΛΑΔΑ	ΚΕΝΤΡΙΚΗ ΕΛΛΑΔΑ	ΝΗΣΙΑ ΑΙΓΑΙΟΥ & ΚΡΗΤΗ
Γαλλία	62,2	51,3	45,1	51,8	49,8	48,9	47,5
ΗΠΑ	14,4	17,5	15,3	16,7	15,2	17	18,9
Γερμανία	2,9	3,7	2,2	3,4	1,9	2,6	7,6
Ρωσία	3,3	5,3	5,9	4,4	6,7	5,1	5,3
Ηνωμένο Βασίλειο	1,7	2,2	2,2	2,7	1,5	1,7	3,1
Κίνα	0	2,2	1,4	1,4	1,4	2,9	2,1
Ισραήλ	5,9	3,7	3,3	4,1	3,4	4,6	1,4
Καμία (αυθ.)	7,7	12,4	21,6	14	16,9	15,6	12,2
ΔΓ/ΔΑ (αυθ.)	2	1,9	3	1,7	3,2	1,7	2

	ΑΚΡΑ ΑΡΙΣΤΕΡΑ-ΑΡΙΣΤΕΡΑ	ΚΕΝΤΡΟΑΡΙΣΤΕΡΑ	ΚΕΝΤΡΟ	ΚΕΝΤΡΟΔΕΞΙΑ	ΔΕΞΙΑ-ΑΚΡΑ ΔΕΞΙΑ	ΤΙΠΟΤΑ ΑΠΟ ΤΑ ΠΑΡΑΠΑΝΩ (αυθ.)
Γαλλία	37,3	59	54,5	63,1	51,9	31,1
ΗΠΑ	13,1	14,5	19,4	16,4	16,4	16,2
Γερμανία	3,3	3,3	2,6	4,1	2,4	3,4
Ρωσία	7,9	2,4	4,1	2,8	9,1	7,5
Ηνωμένο Βασίλειο	5,8	0,4	1,7	4	0,6	1,5
Κίνα	5,1	1,6	1,1	0	1,8	2,1
Ισραήλ	2	3,5	4,5	4,2	5	2
Καμία (αυθ.)	21,6	14	10,7	4,6	11	31,7
ΔΓ/ΔΑ (αυθ.)	3,8	1,2	1,5	0,9	1,8	4,5

	ΝΔ	ΣΥΡΙΖΑ	ΠΑΣΟΚ-ΚΙΝΑΛ	ΚΚΕ	ΛΟΙΠΑ ΚΟΜΜΑΤΑ	ΑΚΥΡΟ/ΛΕΥΚΟ/ΔΕΝ ΨΗΦΙΣΑ/ΔΑ
Γαλλία	62,9	52,2	53	41,6	40,1	39
ΗΠΑ	20,9	13,5	26,6	5,2	13	13,5
Γερμανία	2,6	4,4	2,4	0	0,8	5,1
Ρωσία	1,7	7,1	4,4	8	10,3	6,4
Ηνωμένο Βασίλειο	0,8	1,2	3,4	2,4	3,1	3,4
Κίνα	1,1	3,7	0	3,7	0,7	2,2
Ισραήλ	4,1	3,6	2,4	1,7	6,4	3,1
Καμία (αυθ.)	5,2	12,2	5,8	37,4	24	22,5
ΔΓ/ΔΑ (αυθ.)	0,6	2,1	2	0	1,5	4,8

*Ενδεικτικά στοιχεία - Βάση κάτω από 60 άτομα.

ΤΙ ΠΙΣΤΕΥΟΥΝ ΟΙ ΕΛΛΗΝΕΣ - ΜΕΡΟΣ Β'
Η ΕΛΛΑΔΑ ΣΤΗΝ ΕΥΡΩΠΗ & ΣΤΟΝ ΚΟΣΜΟ ΚΑΙ Η ΜΕΤΑΝΑΣΤΕΥΣΗ
ΑΠΡΙΛΙΟΣ 2024

Πίνακας Β11.2: Ποιες από τις παρακάτω χώρες είναι οι καλύτεροι σύμμαχοι της Ελλάδας στα εξωτερικά της θέματα σήμερα; (Συνολικές αναφορές)

	ΣΥΝΟΛΟ	ΑΝΔΡΑΣ	ΓΥΝΑΙΚΑ	17-24*	25-39	40-54	55-64	65+	Α' ΒΑΘΜΙΑ	Β' ΒΑΘΜΙΑ	Γ' ΒΑΘΜΙΑ	ΜΕΤΑΠΤ. / ΔΙΔΑΚΤ.
Γαλλία	64,9	68,9	61,2	46,1	54,9	66,5	68,9	74,7	76,2	59,7	67,7	68
ΗΠΑ	44,2	47,6	40,9	40,5	39,5	42,9	43,4	50,4	44,9	46	41,2	46,2
Γερμανία	7,8	6,3	9,2	14	11	6,9	6,1	5,3	7,9	8,8	7	7
Ρωσία	9,3	8,7	9,8	13,4	11,1	8,5	9,7	7	22,3	10,7	8,8	4
Ηνωμένο Βασίλειο	5,8	4,4	7,2	14,4	6,3	4,7	4,9	4,2	5,1	7,7	3,8	6,2
Κίνα	6,9	5,2	8,5	8,8	6,3	7,6	8,9	4,6	7,2	6,5	8	5,1
Ισραήλ	13,5	17,8	9,5	15,2	14,8	14,4	13,4	11,3	12	11,8	14,9	14,8
Καμία (αυθ.)	15	12,7	17,1	18,3	19,8	12,2	14,9	13,3	7,6	13,3	16	18,4
ΔΓ/ΔΑ (αυθ.)	2,2	1,2	3,1	1,4	2,3	2,9	1,2	2,1	0	3,5	1,2	1,6

	ΔΗΜΟΣΙΟΣ ΥΠΑΛΛ.	ΙΔΙΩΤΙΚΟΣ ΥΠΑΛΛ.	ΣΥΝΤΑΞΙΟΥΧΟΣ	Ε.Ε.Τ.*	Ε.Ε.Ε.	ΕΠΙΧΕΙΡ.	ΟΙΚΙΑΚΑ	ΑΝΕΡΓΟΣ	ΦΟΙΤΗΤΗΣ*	ΑΓΡΟΤΗΣ*
Γαλλία	66,3	62,9	74,2	44,6	65,8	80,4	62,8	47,8	42,5	74,2
ΗΠΑ	46,6	40	50,6	26,2	43	45,5	48	33,9	46,8	46,7
Γερμανία	5,6	9,4	3,8	16,2	5	7,8	7,1	14,6	12,4	11,5
Ρωσία	10,2	8,9	6,3	12	9,2	7,3	17,9	11,9	12,9	6
Ηνωμένο Βασίλειο	3,2	4,3	5,2	12,3	3,7	3,3	8,2	9,5	13,1	2,7
Κίνα	9,2	9,1	4,8	8,8	2,9	4,3	7,3	6	12,2	2,7
Ισραήλ	15,9	15,3	12,8	13,4	14,4	16,5	7,2	11,3	7,2	18,7
Καμία (αυθ.)	13,2	15,4	13,7	20,7	23,7	7,4	11	17,6	20,4	6,9
ΔΓ/ΔΑ (αυθ.)	1,1	2,6	1,2	0	0	2	5,3	5,9	2,4	2,7

	< 500 €*	501 - 1.000 €	1.001 - 1.500 €	1.501 - 2.000 €	2.001 - 3.000 €	> 3.001 €
Γαλλία	45,2	59,3	59,1	69,5	77,3	74,1
ΗΠΑ	33	40,2	39,5	50,3	45,6	54,7
Γερμανία	4,3	12,2	9,2	5,5	4,6	5,5
Ρωσία	24	12,3	8,4	7,1	4,5	7,3
Ηνωμένο Βασίλειο	6,9	6,9	7,3	2,4	5,5	6,8
Κίνα	17,7	6,6	8,7	4,1	7,1	2,6
Ισραήλ	7,4	10	15,2	11,9	18,7	13,7
Καμία (αυθ.)	17,5	16,4	17	16,8	9,7	12,4
ΔΓ/ΔΑ (αυθ.)	3,3	1,6	3,2	2,4	1,7	0

	ΔΕΝ ΤΑ ΒΓΑΖΩ ΠΕΡΑ	ΜΕ ΜΕΓΑΛΕΣ ΔΥΣΚΟΛΙΕΣ	ΔΕΝ ΜΟΥ ΜΕΝΟΥΝ ΠΟΛΛΑ ΣΤΗΝ ΑΚΡΗ	ΑΝΕΤΟΣ ΟΙΚΟΝΟΜΙΚΑ
Γαλλία	45	54,2	72	70,3
ΗΠΑ	33,2	33,7	48,7	51,1
Γερμανία	14,2	8,4	6,8	6,8
Ρωσία	15,4	12,8	6,8	7,5
Ηνωμένο Βασίλειο	9,1	6,3	5	6,2
Κίνα	9,6	7,5	7,1	4
Ισραήλ	13,6	9,4	15,6	14,1
Καμία (αυθ.)	22,1	23,7	10,1	12,8
ΔΓ/ΔΑ (αυθ.)	2,2	2,1	2	2,8

	ΑΝΩΤΕΡΗ > ΜΕΣΑΙΑ	ΜΕΣΑΙΑ ΤΑΞΗ	ΚΑΤΩΤΕΡΗ > ΜΕΣΑΙΑ	ΑΤΤΙΚΗ	ΒΟΡΕΙΑ ΕΛΛΑΔΑ	ΚΕΝΤΡΙΚΗ ΕΛΛΑΔΑ	ΝΗΣΙΑ ΑΙΓΑΙΟΥ & ΚΡΗΤΗ
Γαλλία	78,2	68	55,8	67,2	61,8	63,6	67,5
ΗΠΑ	58,2	46,9	33,5	46,6	39,7	47,4	40,2
Γερμανία	6,4	7,9	8,4	8,4	7,7	6,1	9,3
Ρωσία	6,9	8,9	10,9	7	12,1	10,1	8,5
Ηνωμένο Βασίλειο	3,3	7,1	4	7,2	3,1	6,2	7,3
Κίνα	3,5	7	7,6	5,8	8,1	7,8	5,9
Ισραήλ	16,9	13,4	12,6	13,8	14,4	9,9	17,8
Καμία (αυθ.)	7,7	12,4	21,6	14	16,9	15,6	12,2
ΔΓ/ΔΑ (αυθ.)	2	1,9	3	1,7	3,2	1,7	2

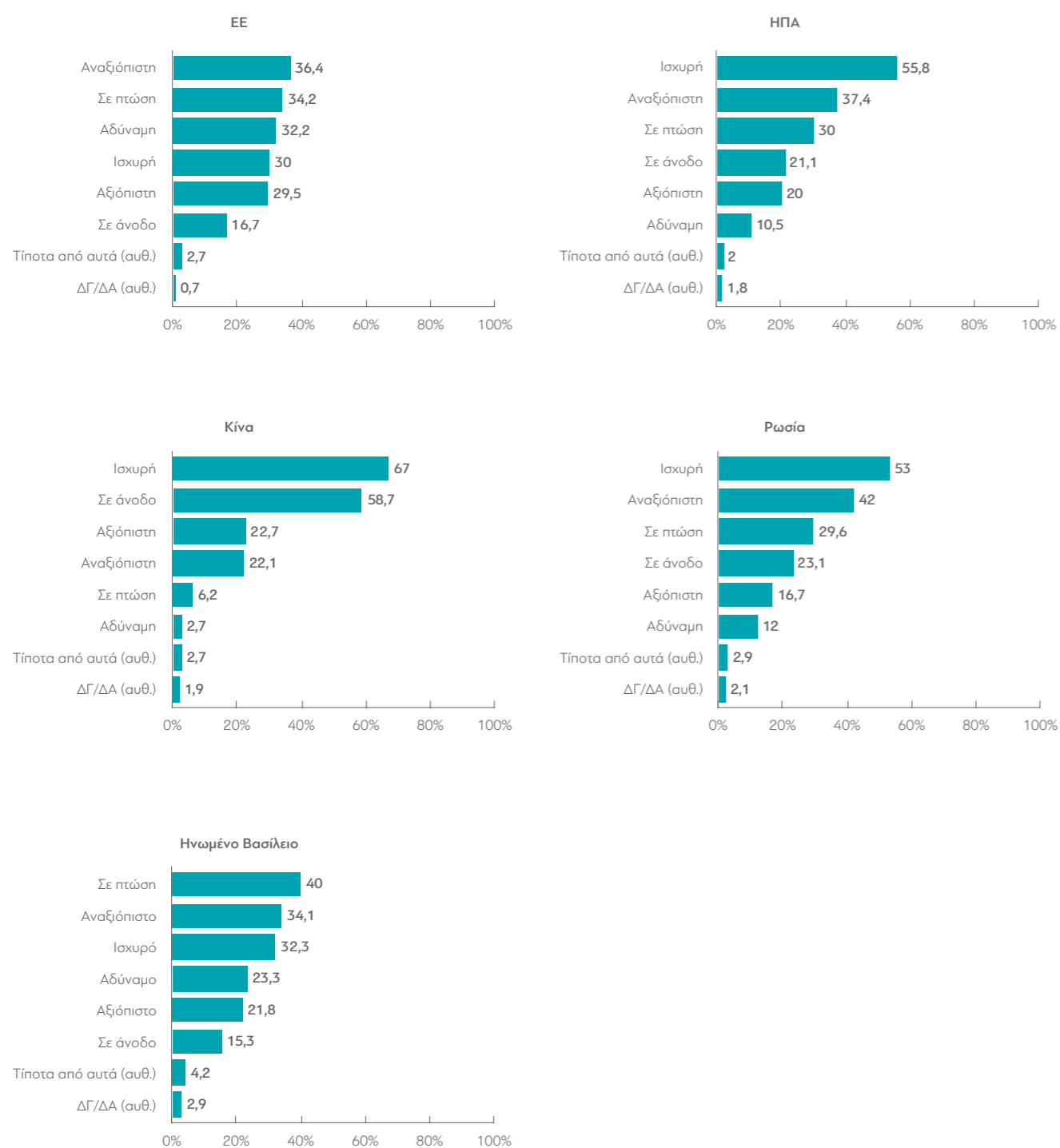
	ΑΚΡΑ ΑΡΙΣΤΕΡΑ- ΑΡΙΣΤΕΡΑ	ΚΕΝΤΡΟΑΡΙΣΤΕΡΑ	ΚΕΝΤΡΟ	ΚΕΝΤΡΟΔΕΞΙΑ	ΔΕΞΙΑ-ΑΚΡΑ ΔΕΞΙΑ	ΤΙΠΟΤΑ ΑΠΟ ΤΑ ΠΑΡΑΠΑΝΩ (αυθ.)
Γαλλία	51	71,9	73,8	78,6	64,7	41,3
ΗΠΑ	24,5	39	53,8	63,4	44	29,6
Γερμανία	10,4	11,6	4,9	8	7,4	6,2
Ρωσία	13,3	7	6,1	4,3	14,3	14,9
Ηνωμένο Βασίλειο	10,2	3,4	6,1	5,9	5,2	5,6
Κίνα	11,9	5,7	5,4	3,5	10,5	7,3
Ισραήλ	7,6	12,9	16	15,1	17,5	10
Καμία (αυθ.)	21,6	14	10,7	4,6	11	31,7
ΔΓ/ΔΑ (αυθ.)	3,8	1,2	1,5	0,9	1,8	4,5

	ΝΔ	ΣΥΡΙΖΑ	ΠΑΣΟΚ-ΚΙΝΑΛ	ΚΚΕ	ΛΟΙΠΑ ΚΟΜΜΑΤΑ	ΑΚΥΡΟ/ΛΕΥΚΟ/ ΔΕΝ ΨΗΦΙΣΑ/ΔΑ
Γαλλία	79,4	66,1	76,3	50,3	55	50,7
ΗΠΑ	65,7	32,8	57,8	25,5	23,4	32,1
Γερμανία	5,3	10,2	10	0	7,7	10,6
Ρωσία	4,8	11,4	9,4	12,2	17,1	9,7
Ηνωμένο Βασίλειο	4,5	6,3	7,5	2,4	4	8,2
Κίνα	5,1	11,7	0,9	10,6	4,9	8,4
Ισραήλ	15,3	12,5	11,3	5,1	22,9	10,5
Καμία (αυθ.)	5,2	12,2	5,8	37,4	24	22,5
ΔΓ/ΔΑ (αυθ.)	0,6	2,1	2	0	1,5	4,8

*Ενδεικτικά στοιχεία - Βάση κάτω από 60 άτομα.

B12. Ποιες από τις παρακάτω φράσεις περιγράφουν καλύτερα την ΕΕ, τις ΗΠΑ, την Κίνα, τη Ρωσία και το Ηνωμένο Βασίλειο (για κάθε χώρα ξεχωριστά);

(Εως 3 απαντήσεις)



Πίνακας B12.1: Ποιες από τις παρακάτω φράσεις περιγράφουν καλύτερα την ΕΕ;

	ΣΥΝΟΛΟ	ΑΝΔΡΑΣ	ΓΥΝΑΙΚΑ	17-24*	25-39	40-54	55-64	65 +	Α' ΒΑΘΜΙΑ	Β' ΒΑΘΜΙΑ	Γ' ΒΑΘΜΙΑ	ΜΕΤΑΠΤ. / ΔΙΑΔΑΚΤ.
Σε άνοδο	16,7	14,7	18,5	24	10,6	14,3	15,4	21,6	26,8	19,9	13,8	13,2
Σε πτώση	34,2	39,3	29,4	31,7	37,8	38,9	38,5	25,1	21,5	27,9	40,5	37,7
Ισχυρή	30	28,1	31,8	40,5	33,4	31,5	20,7	28,1	32,8	29,6	29,1	32,3
Αδύναμη	32,2	33,2	31,3	27,4	29,1	28,8	42,1	33,7	28,7	31,9	32,9	31,9
Αξιόπιστη	29,5	27,5	31,4	36,8	23,5	31,9	23,1	32,6	32,4	28,1	28	35,2
Αναξίπιστη	36,4	39,1	33,8	41,6	39,2	36,1	40	30,8	37,4	34,6	39,6	33,5
Τίποτα από αυτά (αυθ.)	2,7	3,1	2,2	1,4	4	2,7	1,2	2,9	0	1,9	2,8	4,6
ΔΓ/ΔΑ (αυθ.)	0,7	0,8	0,5	0	0	0,5	1,6	0,9	1,6	0,7	0,8	0

	ΔΗΜΟΣΙΟΣ ΥΠΑΛΛ.	ΙΔΙΩΤΙΚΟΣ ΥΠΑΛΛ.	ΣΥΝΤΑΞΙΟΥΧΟΣ	Ε.Ε.Τ.*	Ε.Ε.Ε.	ΕΠΙΧΕΙΡ.	ΟΙΚΙΑΚΑ	ΑΝΕΡΓΟΣ	ΦΟΙΤΗΤΗΣ*	ΑΓΡΟΤΗΣ*
Σε άνοδο	15,8	13,6	19,6	14,2	12,2	13,5	26,4	13,6	24,5	10,8
Σε πτώση	36,6	36,2	25,1	48	49,8	40,2	21,7	36,1	22,8	57,1
Ισχυρή	28,4	28,6	29,2	19,8	36,8	26,8	31	28	46,3	36,6
Αδύναμη	29,3	30,5	34,3	37,7	35,6	42,7	26,8	26,3	26,3	41,3
Αξιόπιστη	30,7	26,9	32,2	18,4	30,7	21,5	36,6	25,9	40,8	17,9
Αναξίπιστη	37,6	38,7	31,5	47,5	42,4	44,4	20	34,7	32,5	45,1
Τίποτα από αυτά (αυθ.)	3,6	2,7	3	2,4	2,3	0	1,7	5,3	2,4	0
ΔΓ/ΔΑ (αυθ.)	0,6	0,3	0,9	0	1	0	1,2	2,1	0	0

	< 500 €*	501 - 1.000 €	1.001 - 1.500 €	1.501 - 2.000 €	2.001 - 3.000 €	> 3.001 €
Σε άνοδο	13,4	16,7	18	18,8	14,8	15,4
Σε πτώση	33,8	27,5	30,3	38,3	39,7	38,8
Ισχυρή	19,5	30,3	29,2	34,3	30,5	29,1
Αδύναμη	24,1	29,2	35,6	30,4	30	39,6
Αξιόπιστη	27,9	29,6	22,8	26,9	33,1	38,3
Αναξίπιστη	33,8	35,6	39	38,4	38,1	29,7
Τίποτα από αυτά (αυθ.)	4,1	3,7	1,5	5	0,4	2
ΔΓ/ΔΑ (αυθ.)	0	0,6	0,9	0,4	0,9	0,7

	ΔΕΝ ΤΑ ΒΓΑΖΩ ΠΙΕΡΑ	ΜΕ ΜΕΓΑΛΕΣ ΔΥΣΚΟΛΙΕΣ	ΔΕΝ ΜΟΥ ΜΕΝΟΥΝ ΠΟΛΛΑ ΣΤΗΝ ΑΚΡΗ	ΑΝΕΤΟΣ ΟΙΚΟΝΟΜΙΚΑ
Σε άνοδο	18,2	11,1	18,3	20,2
Σε πτώση	35,7	31,9	34,8	33,8
Ισχυρή	15,1	23,9	34,4	33,9
Αδύναμη	39,8	33,9	30,9	29
Αξιόπιστη	18	20,5	33,2	38,2
Αναξίπιστη	47,2	43,2	33,4	29,3
Τίποτα από αυτά (αυθ.)	1,2	4,4	1,7	3,3
ΔΓ/ΔΑ (αυθ.)	1,1	0,6	0,4	1,3

	ΑΝΩΤΕΡΗ > ΜΕΣΑΙΑ	ΜΕΣΑΙΑ ΤΑΞΗ	ΚΑΤΩΤΕΡΗ > ΜΕΣΑΙΑ	ΑΤΤΙΚΗ	ΒΟΡΕΙΑ ΕΛΛΑΔΑ	ΚΕΝΤΡΙΚΗ ΕΛΛΑΔΑ	ΝΗΣΙΑ ΑΙΓΑΙΟΥ & ΚΡΗΤΗ
Σε άνοδο	20,8	16,4	16,3	16,8	14,5	19,3	16,7
Σε πτώση	33,9	31,8	38,9	34,1	37,1	31,7	31,1
Ισχυρή	34,8	31,9	26	30,8	31,4	28,2	26,3
Αδύναμη	30,6	29,4	38,1	34,3	27,4	33,9	34,3
Αξιόπιστη	45,8	30,9	21,5	31,2	27,3	28,2	31,8
Αναξίπιστη	25,1	32,4	47,5	36,6	37,8	34,5	35,1
Τίποτα από αυτά (αυθ.)	0	2,8	3,1	2,9	2,6	2,2	3,2
ΔΓ/ΔΑ (αυθ.)	0,7	0,6	0,8	0,6	0,5	0,7	1,6

	ΑΚΡΑ ΑΡΙΣΤΕΡΑ-ΑΡΙΣΤΕΡΑ	ΚΕΝΤΡΟΑΡΙΣΤΕΡΑ	ΚΕΝΤΡΟ	ΚΕΝΤΡΟΔΕΞΙΑ	ΔΕΞΙΑ-ΑΚΡΑ ΔΕΞΙΑ	ΤΙΠΟΤΑ ΑΠΟ ΤΑ ΠΑΡΑΠΑΝΩ (αυθ.)
Σε άνοδο	14,8	14,1	13	23,6	27,2	9,9
Σε πτώση	44,5	35,2	31,3	21,7	39,4	38,4
Ισχυρή	24,1	26,9	32,3	36,8	35,8	22,7
Αδύναμη	45,6	34,5	35,3	22,5	24	31,1
Αξιόπιστη	18,2	23,6	34,5	39,2	37,2	21,1
Αναξιόπιστη	51,8	41,5	29,5	17,3	38,3	47,4
Τίποτα από αυτά (αυθ.)	1	3,1	2,3	3,7	0	4,8
ΔΓ/ΔΑ (αυθ.)	0	0,5	0,3	2,2	0	0,9

	ΝΔ	ΣΥΡΙΖΑ	ΠΑΣΟΚ-ΚΙΝΑΛ	ΚΚΕ	ΛΟΙΠΑ ΚΟΜΜΑΤΑ	ΑΚΥΡΟ/ΛΕΥΚΟ/ΔΕΝ ΨΗΦΙΣΑ/ΔΑ
Σε άνοδο	25,4	11,2	15,7	10,1	11,5	12,6
Σε πτώση	25,9	39,7	28	39	47,2	36,9
Ισχυρή	42,9	25	26	20	23,2	23
Αδύναμη	23,6	42,6	38,4	42,3	40,2	30,4
Αξιόπιστη	44,5	15,9	36,5	19,1	16	23,7
Αναξιόπιστη	18,9	44,6	30,8	52,6	63,2	40,8
Τίποτα από αυτά (αυθ.)	2,1	3,7	0	0	0	5,2
ΔΓ/ΔΑ (αυθ.)	0,7	0,5	1,8	0	0	0,8

*Ενδεικτικά στοιχεία - Βάση κάτω από 60 άτομα.

ΤΙ ΠΙΣΤΕΥΟΥΝ ΟΙ ΕΛΛΗΝΕΣ - ΜΕΡΟΣ Β'
Η ΕΛΛΑΔΑ ΣΤΗΝ ΕΥΡΩΠΗ & ΣΤΟΝ ΚΟΣΜΟ ΚΑΙ Η ΜΕΤΑΝΑΣΤΕΥΣΗ
ΑΠΡΙΛΙΟΣ 2024

Πίνακας Β12.2: Ποιες από τις παρακάτω φράσεις περιγράφουν καλύτερα τις ΗΠΑ;

	ΣΥΝΟΛΟ	ΑΝΔΡΑΣ	ΓΥΝΑΙΚΑ	17-24*	25-39	40-54	55-64	65 +	Α' ΒΑΘΜΙΑ	Β' ΒΑΘΜΙΑ	Γ' ΒΑΘΜΙΑ	ΜΕΤΑΠΤ. / ΔΙΔΑΚΤ.
Σε άνοδο	21,1	21,3	20,9	31,3	24,4	17,9	17,9	20,4	22,4	22	20,5	20,2
Σε πτώση	30	33,9	26,3	22,6	31	33,7	29,9	28,1	21,9	23,8	34	37,3
Ισχυρή	55,8	58,8	53	63,8	55,6	59	49,5	53,7	66,8	54,2	55,8	56,7
Αδύναμη	10,5	8,7	12,2	13	8,7	9,3	9,7	12,4	12,8	10,2	10	11,6
Αξιόπιστη	20	19,9	20,1	13	17,3	20,5	17,4	25,4	21,8	19,3	19,9	21,4
Αναξιόπιστη	37,4	36,5	38,2	46,8	32,4	39,5	43,3	31,9	32,3	34,7	41	36,5
Τίποτα από αυτά (αυθ.)	2	2,4	1,6	3,9	3,5	0,9	0,8	2	0	1,8	2	2,8
ΔΓ/ΔΑ (αυθ.)	1,8	0,9	2,6	0	1,1	1,3	3,2	2,4	3,1	2,8	1	0,7

	ΔΗΜΟΣΙΟΣ ΥΠΑΛΛ.	ΙΔΙΩΤΙΚΟΣ ΥΠΑΛΛ.	ΣΥΝΤΑΞΙΟΥΧΟΣ	Ε.Ε.Τ.*	Ε.Ε.Ε.	ΕΠΙΧΕΙΡ.	ΟΙΚΙΑΚΑ	ΑΝΕΡΓΟΣ	ΦΟΙΤΗΤΗΣ*	ΑΓΡΟΤΗΣ*
Σε άνοδο	22,6	19,8	19,1	14,7	28,1	18	24,1	19,8	23,8	23,7
Σε πτώση	31,3	31,7	28,1	43,8	35	25,8	20,8	27,3	25	42,5
Ισχυρή	53,7	54,4	55,6	47,9	72,7	54,1	53,9	40,9	65,1	65,1
Αδύναμη	10	8,6	13	13,8	5,6	13,4	5,8	11,1	17,3	4,4
Αξιόπιστη	14,8	16,9	25,9	18,3	25,8	20,1	21,6	14,2	13	26,2
Αναξιόπιστη	42,8	36,4	31	37,1	42,6	46,4	34,9	41,7	48,9	24,8
Τίποτα από αυτά (αυθ.)	2	1,5	2,1	0	1,3	0	1,7	8,7	2,4	0
ΔΓ/ΔΑ (αυθ.)	0,6	1,1	3,1	0	1	0	1,8	5,7	0	4,7

	< 500 €*	501 - 1.000 €	1.001 - 1.500 €	1.501 - 2.000 €	2.001 - 3.000 €	> 3.001 €
Σε άνοδο	14,2	20,5	18,3	25,9	21,3	21,5
Σε πτώση	25	27,4	29,6	31,1	29,7	37,8
Ισχυρή	46,3	53,8	52	58,4	59,8	57,8
Αδύναμη	11,3	12	12,1	9,8	8,5	8,1
Αξιόπιστη	20,1	17,4	20,3	22,2	18,9	21,7
Αναξιόπιστη	36,2	35,2	37	37,2	39,5	40,6
Τίποτα από αυτά (αυθ.)	4,1	3,8	1,1	2,8	0,9	0
ΔΓ/ΔΑ (αυθ.)	0	2,2	2,3	1,7	1,1	1,3

	ΔΕΝ ΤΑ ΒΓΑΖΩ ΠΙΕΡΑ	ΜΕ ΜΕΓΑΛΕΣ ΔΥΣΚΟΛΙΕΣ	ΔΕΝ ΜΟΥ ΜΕΝΟΥΝ ΠΟΛΛΑ ΣΤΗΝ ΑΚΡΗ	ΑΝΕΤΟΣ ΟΙΚΟΝΟΜΙΚΑ
Σε άνοδο	14,7	16,2	23,7	22,5
Σε πτώση	39,6	25,5	30	33,2
Ισχυρή	36,7	52	60,1	57,2
Αδύναμη	18,7	12	8,5	10,1
Αξιόπιστη	15,9	17,2	22	19,4
Αναξιόπιστη	43,7	38	35,8	38,2
Τίποτα από αυτά (αυθ.)	2,5	3,7	0,9	2,4
ΔΓ/ΔΑ (αυθ.)	0,8	1,4	2	2

	ΑΝΩΤΕΡΗ > ΜΕΣΑΙΑ	ΜΕΣΑΙΑ ΤΑΞΗ	ΚΑΤΩΤΕΡΗ > ΜΕΣΑΙΑ	ΑΤΤΙΚΗ	ΒΟΡΕΙΑ ΕΛΛΑΔΑ	ΚΕΝΤΡΙΚΗ ΕΛΛΑΔΑ	ΝΗΣΙΑ ΑΙΓΑΙΟΥ & ΚΡΗΤΗ
Σε άνοδο	18,5	22,7	18,6	20	20,6	24,3	20,3
Σε πτώση	29,4	27,6	35,7	32,7	30,6	25,1	27
Ισχυρή	62	56,5	52,3	55,4	55,2	57,8	54,8
Αδύναμη	7,3	9,7	13,2	11,6	9,7	9,7	9,5
Αξιόπιστη	28,1	20,9	15,2	20,1	20,4	19,4	20
Αναξιόπιστη	31,2	34,5	46,2	38,4	39,5	33,4	35
Τίποτα από αυτά (αυθ.)	0	2,3	1,9	1,7	1,8	2,1	3,5
ΔΓ/ΔΑ (αυθ.)	3,9	1,5	0,7	1,7	1,7	2,3	1,4

	ΑΚΡΑ ΑΡΙΣΤΕΡΑ-ΑΡΙΣΤΕΡΑ	ΚΕΝΤΡΟΑΡΙΣΤΕΡΑ	ΚΕΝΤΡΟ	ΚΕΝΤΡΟΔΕΞΙΑ	ΔΕΞΙΑ-ΑΚΡΑ ΔΕΞΙΑ	ΤΙΠΟΤΑ ΑΠΟ ΤΑ ΠΑΡΑΠΑΝΩ (αυθ.)
Σε άνοδο	14,1	22,4	22,4	23,2	29,8	14,4
Σε πτώση	48,7	25,5	28,4	25,5	29,8	28,4
Ισχυρή	48,9	61,4	60	57,2	60,4	41,5
Αδύναμη	16,6	8,9	10,6	9,3	10	9,4
Αξιόπιστη	12,1	14,2	23,3	29,3	24,6	15,4
Αναξιόπιστη	56,6	44,4	30,2	23,6	37,1	41,6
Τίποτα από αυτά (αυθ.)	1	1,8	0,9	3,6	0	4,8
ΔΓ/ΔΑ (αυθ.)	2,2	0	1,6	1,6	0	4,5

	ΝΔ	ΣΥΡΙΖΑ	ΠΑΣΟΚ-ΚΙΝΑΛ	ΚΚΕ	ΛΟΙΠΑ ΚΟΜΜΑΤΑ	ΑΚΥΡΟ/ΛΕΥΚΟ/ΔΕΝ ΨΗΦΙΣΑ/ΔΑ
Σε άνοδο	27	19	22,3	6,6	17	19,3
Σε πτώση	25,5	32,4	19,2	43	39,7	30,8
Ισχυρή	64,3	55,9	67	50,3	52,4	44,7
Αδύναμη	8,6	12,5	7	15,8	16,4	9,3
Αξιόπιστη	31,9	14,8	24	1,8	10,5	14,7
Αναξιόπιστη	23,3	47,2	29,7	60,3	55,9	39,5
Τίποτα από αυτά (αυθ.)	1,1	3,5	0	0	0	4,1
ΔΓ/ΔΑ (αυθ.)	1,4	1,1	2	1,5	0	3,2

*Ενδεικτικά στοιχεία - Βάση κάτω από 60 άτομα.

ΤΙ ΠΙΣΤΕΥΟΥΝ ΟΙ ΕΛΛΗΝΕΣ - ΜΕΡΟΣ Β'
Η ΕΛΛΑΔΑ ΣΤΗΝ ΕΥΡΩΠΗ & ΣΤΟΝ ΚΟΣΜΟ ΚΑΙ Η ΜΕΤΑΝΑΣΤΕΥΣΗ
ΑΠΡΙΛΙΟΣ 2024

Πίνακας Β12.3: Ποιες από τις παρακάτω φράσεις περιγράφουν καλύτερα την Κίνα;

	ΣΥΝΟΛΟ	ΑΝΔΡΑΣ	ΓΥΝΑΙΚΑ	17-24*	25-39	40-54	55-64	65+	Α' ΒΑΘΜΙΑ	Β' ΒΑΘΜΙΑ	Γ' ΒΑΘΜΙΑ	ΜΕΤΑΠΤ. / ΔΙΑΔΑΚΤ.
Σε άνοδο	58,7	61,8	55,8	52,4	54,2	63,6	59,1	58,7	55,8	54,7	61	63,5
Σε πτώση	6,2	7,6	4,8	11,6	7,6	3,9	7,7	4,6	2,4	3,7	7,6	9,5
Ισχυρή	67	64,6	69,3	62	61,8	72,5	63,9	68,7	72,9	66	66,9	68,1
Αδύναμη	2,7	2,8	2,6	5,3	2,6	2,2	2,9	2,3	0	2,4	3,7	1,9
Αξιόπιστη	22,7	22,3	22,9	21,1	20,1	20,9	22,3	27	36,4	22,7	22,7	19,3
Αναξιόπιστη	22,1	24,8	19,6	30,7	18,9	23,8	23,1	19,1	9,5	19,5	24,8	25,3
Τίποτα από αυτά (αυθ.)	2,7	2,4	2,9	3,9	6,6	1,2	0,8	2	0	3,2	2,2	3,1
ΔΓ/ΔΑ (αυθ.)	1,9	1,5	2,2	0	1,9	1	2,4	3,1	6,8	2,9	0,7	0,8

	ΔΗΜΟΣΙΟΣ ΥΠΑΛΛ.	ΙΔΙΩΤΙΚΟΣ ΥΠΑΛΛ.	ΣΥΝΤΑΞΙΟΥΧΟΣ	Ε.Ε.Τ.*	Ε.Ε.Ε.	ΕΠΙΧΕΙΡ.	ΟΙΚΙΑΚΑ	ΑΝΕΡΓΟΣ	ΦΟΙΤΗΤΗΣ*	ΑΓΡΟΤΗΣ*
Σε άνοδο	67,1	59,4	59,1	60,4	62,7	60,2	52,9	49	46,7	68,6
Σε πτώση	6,8	6,4	5,6	7,8	11,3	2,5	1,3	2,7	8,3	0
Ισχυρή	68,2	62,4	69,7	55,3	69,7	75	69,2	57,9	66,6	81,9
Αδύναμη	1,1	3,3	3	0	4,6	2,2	2,1	3,3	4,2	1,9
Αξιόπιστη	19,6	22,5	26,8	33,7	20,8	19,2	25,6	10,3	17,3	31
Αναξιόπιστη	22,6	17,9	20,4	17,1	34,1	29,4	15,4	17,7	36,6	25,9
Τίποτα από αυτά (αυθ.)	1	2,2	2,1	5,4	2,6	1,6	1,7	8,7	4,6	0
ΔΓ/ΔΑ (αυθ.)	0,6	1	2,8	0	0,9	3,5	3,6	6,2	0	0

	< 500 €*	501 - 1.000 €	1.001 - 1.500 €	1.501 - 2.000 €	2.001 - 3.000 €	> 3.001 €
Σε άνοδο	37,5	58	53,9	63,9	64	62,6
Σε πτώση	13,4	2,5	5,7	5,9	6	11,1
Ισχυρή	62,4	65,8	70,3	66,5	67,8	65,1
Αδύναμη	4,4	2	2,5	3,3	2,1	1,9
Αξιόπιστη	15,5	20,1	27	25,7	20,8	19,7
Αναξιόπιστη	21,5	14	19,3	25,3	24,8	31,8
Τίποτα από αυτά (αυθ.)	5,9	4,2	2,9	2,7	1,5	0
ΔΓ/ΔΑ (αυθ.)	0	2,4	1,9	2,2	1,3	2,3

	ΔΕΝ ΤΑ ΒΓΑΖΩ ΠΙΕΡΑ	ΜΕ ΜΕΓΑΛΕΣ ΔΥΣΚΟΛΙΕΣ	ΔΕΝ ΜΟΥ ΜΕΝΟΥΝ ΠΟΛΛΑ ΣΤΗΝ ΑΚΡΗ	ΑΝΕΤΟΣ ΟΙΚΟΝΟΜΙΚΑ
Σε άνοδο	48,8	52,9	62,2	61,6
Σε πτώση	5,4	6,2	6	6,8
Ισχυρή	62,2	66,6	68,8	65,3
Αδύναμη	7,4	2,3	2,1	1,9
Αξιόπιστη	16,4	20,8	24,1	23,7
Αναξιόπιστη	27	17,2	22,1	27,4
Τίποτα από αυτά (αυθ.)	4,5	3,9	1,9	2,2
ΔΓ/ΔΑ (αυθ.)	2,6	2,5	1,4	2

	ΑΝΩΤΕΡΗ > ΜΕΣΑΙΑ	ΜΕΣΑΙΑ ΤΑΞΗ	ΚΑΤΩΤΕΡΗ > ΜΕΣΑΙΑ	ΑΤΤΙΚΗ	ΒΟΡΕΙΑ ΕΛΛΑΔΑ	ΚΕΝΤΡΙΚΗ ΕΛΛΑΔΑ	ΝΗΣΙΑ ΑΙΓΑΙΟΥ & ΚΡΗΤΗ
Σε άνοδο	54,5	57,7	62,2	59,7	61,9	57,2	47,6
Σε πτώση	6,1	6,6	5,6	6,9	5	6,1	6,9
Ισχυρή	64,3	66,4	70,4	67,7	66,3	64,2	72,4
Αδύναμη	2,6	2,6	2,2	3,3	2,4	1,6	3,8
Αξιόπιστη	28,3	22,4	20,8	23,3	25,4	18,2	21,4
Αναξιόπιστη	26,4	21,2	22,4	24,9	22,5	17,8	18,5
Τίποτα από αυτά (αυθ.)	0	2,9	3,2	2	2,6	4,7	1,1
ΔΓ/ΔΑ (αυθ.)	3,4	1,4	2,1	1,9	1,2	2,6	2,4

	ΑΚΡΑ ΑΡΙΣΤΕΡΑ-ΑΡΙΣΤΕΡΑ	ΚΕΝΤΡΟΑΡΙΣΤΕΡΑ	ΚΕΝΤΡΟ	ΚΕΝΤΡΟΔΕΞΙΑ	ΔΕΞΙΑ-ΑΚΡΑ ΔΕΞΙΑ	ΤΙΠΟΤΑ ΑΠΟ ΤΑ ΠΑΡΑΠΑΝΩ (αυθ.)
Σε άνοδο	68,1	60	58	49,8	70,3	49,7
Σε πτώση	5	4,9	7,8	12	1,5	2,9
Ισχυρή	68	70,1	69,2	63,8	71,8	58,3
Αδύναμη	2,7	2,1	2,2	3,5	2,3	4,2
Αξιόπιστη	29,1	21,6	21,7	23,4	33,2	10,9
Αναξιόπιστη	20,8	21,2	23,2	26	23,5	18,2
Τίποτα από αυτά (αυθ.)	1,5	1,8	2,1	1,1	0	9,1
ΔΓ/ΔΑ (αυθ.)	1,8	1,1	1,5	1,6	1,8	3,8

	ΝΔ	ΣΥΡΙΖΑ	ΠΑΣΟΚ-ΚΙΝΑΛ	ΚΚΕ	ΛΟΙΠΑ ΚΟΜΜΑΤΑ	ΑΚΥΡΟ/ΛΕΥΚΟ/ΔΕΝ ΨΗΦΙΣΑ/ΔΑ
Σε άνοδο	56,8	59,3	59,5	64,6	65,1	56,6
Σε πτώση	9,5	2,4	4,3	10	2	5,4
Ισχυρή	69,8	68,9	65,1	61,4	71,6	62,5
Αδύναμη	2,1	2,1	3,3	1,8	3,5	3,4
Αξιόπιστη	25,4	26,9	24,3	21,8	20,2	18
Αναξιόπιστη	26,3	18	22,6	17,1	25,3	18,7
Τίποτα από αυτά (αυθ.)	1,8	3,5	1,2	1,5	2,9	3,8
ΔΓ/ΔΑ (αυθ.)	2,1	3	2	0	0,6	1,9

*Ενδεικτικά στοιχεία - Βάση κάτω από 60 άτομα.

ΤΙ ΠΙΣΤΕΥΟΥΝ ΟΙ ΕΛΛΗΝΕΣ - ΜΕΡΟΣ Β'
Η ΕΛΛΑΔΑ ΣΤΗΝ ΕΥΡΩΠΗ & ΣΤΟΝ ΚΟΣΜΟ ΚΑΙ Η ΜΕΤΑΝΑΣΤΕΥΣΗ
ΑΠΡΙΛΙΟΣ 2024

Πίνακας Β12.4: Ποιες από τις παρακάτω φράσεις περιγράφουν καλύτερα τη Ρωσία;

	ΣΥΝΟΛΟ	ΑΝΔΡΑΣ	ΓΥΝΑΙΚΑ	17-24*	25-39	40-54	55-64	65+	Α' ΒΑΘΜΙΑ	Β' ΒΑΘΜΙΑ	Γ' ΒΑΘΜΙΑ	ΜΕΤΑΠΤ. / ΔΙΑΔΑΚΤ.
Σε άνοδο	23,1	24,3	21,9	27,4	29,7	21,9	23	18	25,6	20,4	27,8	18,6
Σε πτώση	29,6	31,3	28,1	27,8	26,7	34,4	31,3	26,6	20,7	23,3	31,8	41,4
Ισχυρή	53	53,6	52,4	58,5	57,7	60,1	45,3	45,2	49,7	55,9	52,1	49
Αδύναμη	12	13,2	10,9	10,2	6,6	8,6	17,4	16,5	11,5	10	12,8	14,6
Αξιόπιστη	16,7	18,6	15	15,2	18,2	16,6	13,3	18,3	32	18,7	16,4	9,5
Αναξιόπιστη	42	43	41	37,6	31,7	39,6	50,3	48,3	38,1	37,1	41,9	54
Τίποτα από αυτά (αυθ.)	2,9	2,3	3,4	7,7	4,4	1,2	2,4	2,1	0	2,9	3	3,1
ΔΓ/ΔΑ (αυθ.)	2,1	1	3,2	0	1	2,4	2	3,5	4,4	3,3	1,7	0

	ΔΗΜΟΣΙΟΣ ΥΠΑΛΛ.	ΙΔΙΩΤΙΚΟΣ ΥΠΑΛΛ.	ΣΥΝΤΑΞΙΟΥΧΟΣ	Ε.Ε.Τ.*	Ε.Ε.Ε.	ΕΠΙΧΕΙΡ.	ΟΙΚΙΑΚΑ	ΑΝΕΡΓΟΣ	ΦΟΙΤΗΤΗΣ*	ΑΓΡΟΤΗΣ*
Σε άνοδο	27,2	28,5	18,4	43,9	22,1	16,6	20,3	16,9	13,8	36,6
Σε πτώση	36,3	28,5	29,3	14,2	36,9	42,6	17	25	31,1	14,2
Ισχυρή	53,6	57,4	41,7	49,3	56,5	51,7	49	59,2	67,4	72,1
Αδύναμη	8,5	7,7	18,1	15,3	18,3	15	6	7,1	8,8	11,1
Αξιόπιστη	16,3	17,5	17,6	24	13	7,3	20,6	17,2	9,5	28,7
Αναξιόπιστη	40,9	31,8	50,6	35,6	58,8	57,4	39,2	28,4	41,8	32,1
Τίποτα από αυτά (αυθ.)	2,8	2,5	2,2	6,5	1,3	0	1,7	8,7	6,6	0
ΔΓ/ΔΑ (αυθ.)	2	1,5	2,2	0	1	0	8,8	4,3	0	5,1

	< 500 €*	501 - 1.000 €	1.001 - 1.500 €	1.501 - 2.000 €	2.001 - 3.000 €	> 3.001 €
Σε άνοδο	21	26,6	24,8	21,8	20,9	21,5
Σε πτώση	21,7	19,1	25,2	39,8	37,9	34,1
Ισχυρή	57,9	56,7	55,5	49,6	47,7	50,3
Αδύναμη	12,8	6,3	9,7	17,4	15,6	14,9
Αξιόπιστη	15,1	21,2	22	13,4	9	14,1
Αναξιόπιστη	27,2	29,5	35,4	45,8	53,7	60
Τίποτα από αυτά (αυθ.)	5,4	4	1,6	3,7	3	1,1
ΔΓ/ΔΑ (αυθ.)	1,9	3,4	3,2	1,2	1,3	0,7

	ΔΕΝ ΤΑ ΒΓΑΖΩ ΠΙΕΡΑ	ΜΕ ΜΕΓΑΛΕΣ ΔΥΣΚΟΛΙΕΣ	ΔΕΝ ΜΟΥ ΜΕΝΟΥΝ ΠΟΛΛΑ ΣΤΗΝ ΑΚΡΗ	ΑΝΕΤΟΣ ΟΙΚΟΝΟΜΙΚΑ
Σε άνοδο	16	28,8	22,2	20,5
Σε πτώση	19	21,5	34,7	32,4
Ισχυρή	48,9	58,5	51,5	50,7
Αδύναμη	15,4	8,1	11,9	16,1
Αξιόπιστη	13,2	20,5	16,8	11,8
Αναξιόπιστη	38,5	27,3	46,2	54,1
Τίποτα από αυτά (αυθ.)	2,9	4,5	2,2	2,2
ΔΓ/ΔΑ (αυθ.)	1,3	4,2	1,6	0,9

	ΑΝΩΤΕΡΗ > ΜΕΣΑΙΑ	ΜΕΣΑΙΑ ΤΑΞΗ	ΚΑΤΩΤΕΡΗ > ΜΕΣΑΙΑ	ΑΤΤΙΚΗ	ΒΟΡΕΙΑ ΕΛΛΑΔΑ	ΚΕΝΤΡΙΚΗ ΕΛΛΑΔΑ	ΝΗΣΙΑ ΑΙΓΑΙΟΥ & ΚΡΗΤΗ
Σε άνοδο	11	23,9	26,2	21,8	27,5	20,8	20,2
Σε πτώση	39,3	29,7	26,8	32,4	25,9	26,5	36,3
Ισχυρή	46,8	51,3	58,8	51,7	56,6	51,9	50,1
Αδύναμη	13,2	14	7,6	15,4	7,2	13,6	8,4
Αξιόπιστη	12,9	15,2	21,1	15,7	20,1	15,3	14,3
Αναξιόπιστη	61	42,6	34,7	44,1	39	40,7	45,2
Τίποτα από αυτά (αυθ.)	0	2,9	4	2,8	1,9	4,2	3,2
ΔΓ/ΔΑ (αυθ.)	1,7	1,5	3,2	1,4	2,9	2,3	2,5

	ΑΚΡΑ ΑΡΙΣΤΕΡΑ-ΑΡΙΣΤΕΡΑ	ΚΕΝΤΡΟΑΡΙΣΤΕΡΑ	ΚΕΝΤΡΟ	ΚΕΝΤΡΟΔΕΞΙΑ	ΔΕΞΙΑ-ΑΚΡΑ ΔΕΞΙΑ	ΤΙΠΟΤΑ ΑΠΟ ΤΑ ΠΑΡΑΠΑΝΩ (αυθ.)
Σε άνοδο	29,2	20,6	21,7	15	34,7	22,5
Σε πτώση	23	32,4	34,4	44,4	19,4	17
Ισχυρή	65,7	50,9	49,6	40,2	59,6	56
Αδύναμη	8,4	10,1	13,8	19,9	9,1	9
Αξιόπιστη	21,1	17,2	10,6	9,7	26,2	21,5
Αναξιόπιστη	34,5	40,6	49,5	55,4	39,7	27,7
Τίποτα από αυτά (αυθ.)	3,5	1,6	2,4	2,3	0	7,2
ΔΓ/ΔΑ (αυθ.)	3	1,5	2	0,6	3,2	2,9

	ΝΔ	ΣΥΡΙΖΑ	ΠΑΣΟΚ-ΚΙΝΑΛ	ΚΚΕ	ΛΟΙΠΑ ΚΟΜΜΑΤΑ	ΑΚΥΡΟ/ΛΕΥΚΟ/ΔΕΝ ΨΗΦΙΣΑ/ΔΑ
Σε άνοδο	18,4	22,6	12	26,5	36,7	25,8
Σε πτώση	42,3	26,5	28,6	20,9	19,8	22,1
Ισχυρή	44,7	58,4	49	60	67,9	54
Αδύναμη	16,9	7,8	17,5	5,4	5,3	10,4
Αξιόπιστη	12,6	22	11,4	20,8	25,8	16,1
Αναξιόπιστη	57,4	37,4	47,4	29,6	28,9	32
Τίποτα από αυτά (αυθ.)	2,1	3,5	0	4,9	4,3	3,3
ΔΓ/ΔΑ (αυθ.)	2	2,6	3,2	0	0	3,1

*Ενδεικτικά στοιχεία - Βάση κάτω από 60 άτομα.

ΤΙ ΠΙΣΤΕΥΟΥΝ ΟΙ ΕΛΛΗΝΕΣ - ΜΕΡΟΣ Β'
Η ΕΛΛΑΔΑ ΣΤΗΝ ΕΥΡΩΠΗ & ΣΤΟΝ ΚΟΣΜΟ ΚΑΙ Η ΜΕΤΑΝΑΣΤΕΥΣΗ
ΑΠΡΙΛΙΟΣ 2024

Πίνακας Β12.5: Ποιες από τις παρακάτω φράσεις περιγράφουν καλύτερα το Ηνωμένο Βασίλειο;

	ΣΥΝΟΛΟ	ΑΝΔΡΑΣ	ΓΥΝΑΙΚΑ	17-24*	25-39	40-54	55-64	65 +	Α' ΒΑΘΜΙΑ	Β' ΒΑΘΜΙΑ	Γ' ΒΑΘΜΙΑ	ΜΕΤΑΠΤ. / ΔΙΔΑΚΤ.
Σε άνοδο	15,3	13,3	17,2	15,9	19,8	14	17,4	11,9	17,2	18,2	13,8	11,6
Σε πτώση	40	45,5	34,8	53,5	40,4	41,5	36,9	35,3	19,9	32	42,1	57,8
Ισχυρό	32,3	30,9	33,6	31,3	31,9	37,1	31,5	28,5	33,9	31,1	32,2	34,9
Αδύναμο	23,3	25,4	21,3	20,1	18,3	22,7	22,3	29,2	22,7	20,8	26	23,4
Αξιόπιστο	21,8	17,9	25,5	17,9	18,6	25,9	21	21,6	26,6	23	18,4	25,2
Αναξιόπιστο	34,1	42,4	26,3	33,5	27,8	30,9	36,5	40,4	33,7	31,9	37,1	32,3
Τίποτα από αυτά (αυθ.)	4,2	3,8	4,5	6,7	6,8	3,4	3,2	2,8	0	4,6	5,2	2,1
ΔΓ/ΔΑ (αυθ.)	2,9	1,4	4,4	0	1,6	4,3	3,6	3,1	5,6	4,3	1,9	1,5

	ΔΗΜΟΣΙΟΣ ΥΠΑΛΛ.	ΙΔΙΩΤΙΚΟΣ ΥΠΑΛΛ.	ΣΥΝΤΑΞΙΟΥΧΟΣ	Ε.Ε.Τ.*	Ε.Ε.Ε.	ΕΠΙΧΕΙΡ.	ΟΙΚΙΑΚΑ	ΑΝΕΡΓΟΣ	ΦΟΙΤΗΤΗΣ*	ΑΓΡΟΤΗΣ*
Σε άνοδο	17,6	16,2	11,5	17,8	17,4	13,3	24,1	20,8	9	10,9
Σε πτώση	39,3	42,4	38,1	34,8	53,8	38	29	27,7	53	38,1
Ισχυρό	33,6	32	30	34	41,7	33,2	32,5	25,4	30,4	41,8
Αδύναμο	24,4	21,1	25,1	14,4	23,5	35,5	25,4	18,7	20,4	19,9
Αξιόπιστο	25,4	18,8	20,5	14	25,7	24,7	37,5	18,9	16,6	12,9
Αναξιόπιστο	33,5	28,9	40	47,4	39	35,7	20,9	29,1	34	43,9
Τίποτα από αυτά (αυθ.)	4,8	4,2	3	6,7	2,6	0	1,7	10,3	9,5	0
ΔΓ/ΔΑ (αυθ.)	1,2	1,8	3,7	0	0	2,1	5,7	6,6	0	14,5

	< 500 €*	501 - 1.000 €	1.001 - 1.500 €	1.501 - 2.000 €	2.001 - 3.000 €	> 3.001 €
Σε άνοδο	25,2	14,9	13,5	19,8	12,2	13,5
Σε πτώση	23,4	32,7	37,6	37,2	49,6	53,1
Ισχυρό	35,8	28,9	32,6	34	31,7	35,2
Αδύναμο	17,5	16,9	26,1	24,3	25,2	26,4
Αξιόπιστο	16,6	23,9	17,1	23,1	19,2	30,3
Αναξιόπιστο	39,9	27,2	34,5	38,4	38,2	31,1
Τίποτα από αυτά (αυθ.)	4,1	6,3	2,7	6,5	2	2,4
ΔΓ/ΔΑ (αυθ.)	1,4	5,8	3,6	2,7	1,3	0

	ΔΕΝ ΤΑ ΒΓΑΖΩ ΠΙΕΡΑ	ΜΕ ΜΕΓΑΛΕΣ ΔΥΣΚΟΛΙΕΣ	ΔΕΝ ΜΟΥ ΜΕΝΟΥΝ ΠΟΛΛΑ ΣΤΗΝ ΑΚΡΗ	ΑΝΕΤΟΣ ΟΙΚΟΝΟΜΙΚΑ
Σε άνοδο	14,3	17,5	14,1	15,2
Σε πτώση	44,8	30,3	42,9	43,6
Ισχυρό	23,3	32,6	32,7	33,8
Αδύναμο	25,4	19,5	23,2	28,6
Αξιόπιστο	17,7	19,7	23,6	21,2
Αναξιόπιστο	38	32,4	34,9	31,7
Τίποτα από αυτά (αυθ.)	3,8	6,6	3,5	2,4
ΔΓ/ΔΑ (αυθ.)	6,1	2,9	2,8	2,1

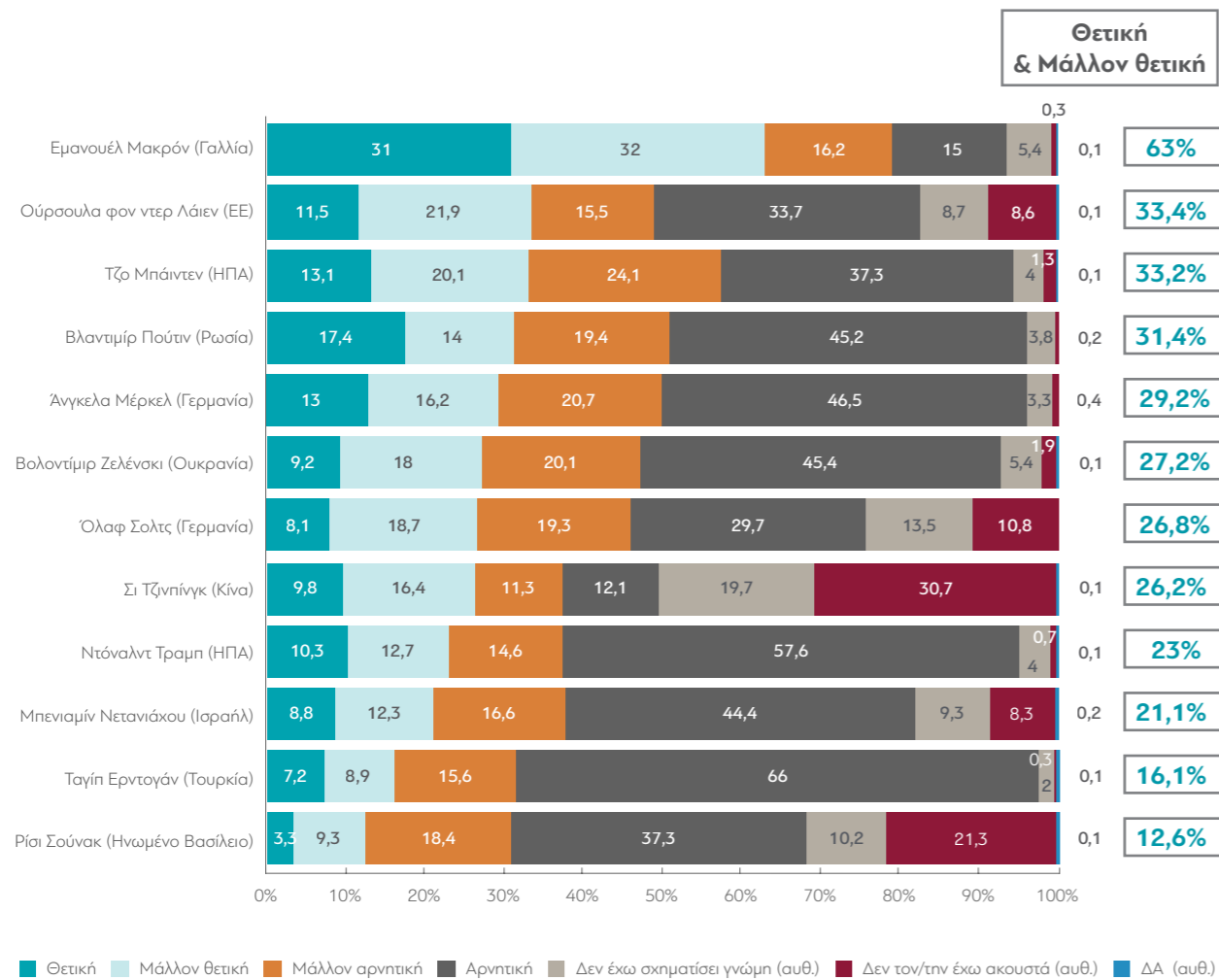
	ΑΝΩΤΕΡΗ > ΜΕΣΑΙΑ	ΜΕΣΑΙΑ ΤΑΞΗ	ΚΑΤΩΤΕΡΗ > ΜΕΣΑΙΑ	ΑΤΤΙΚΗ	ΒΟΡΕΙΑ ΕΛΛΑΔΑ	ΚΕΝΤΡΙΚΗ ΕΛΛΑΔΑ	ΝΗΣΙΑ ΑΙΓΑΙΟΥ & ΚΡΗΤΗ
Σε άνοδο	19	14,6	15,9	15	17,4	12,7	15,6
Σε πτώση	45	37,9	41,3	44,6	39	35,2	33,3
Ισχυρό	39,5	31,3	32,6	31,9	34,9	29,1	32,9
Αδύναμο	23,9	22,9	24	27	20,6	18,7	25,4
Αξιόπιστο	30,4	21,6	19,6	24	18	22,8	21,4
Αναξιόπιστο	26	32,8	39,2	31,8	37,8	33,4	34,1
Τίποτα από αυτά (αυθ.)	3,6	4,4	3,7	4,2	3,9	4,8	3,2
ΔΓ/ΔΑ (αυθ.)	0	3,2	3,3	2,6	3,2	2,6	4

	ΑΚΡΑ ΑΡΙΣΤΕΡΑ-ΑΡΙΣΤΕΡΑ	ΚΕΝΤΡΟΑΡΙΣΤΕΡΑ	ΚΕΝΤΡΟ	ΚΕΝΤΡΟΔΕΞΙΑ	ΔΕΞΙΑ-ΑΚΡΑ ΔΕΞΙΑ	ΤΙΠΟΤΑ ΑΠΟ ΤΑ ΠΑΡΑΠΑΝΩ (αυθ.)
Σε άνοδο	18,2	15,2	17,3	7,4	21,4	13
Σε πτώση	41,5	42,2	41,9	46,7	40,9	26,9
Ισχυρό	36,6	33,3	31,8	30,3	33,1	29,4
Αδύναμο	22,6	21,2	24,6	24,9	26	21,5
Αξιόπιστο	19,2	19	23,4	22,2	28,7	17,3
Αναξιόπιστο	41,8	38	31,1	34,4	34	28,6
Τίποτα από αυτά (αυθ.)	3,7	3,6	2,2	3,1	2,8	9,7
ΔΓ/ΔΑ (αυθ.)	4,3	1,1	1,9	0,8	1,8	8,3

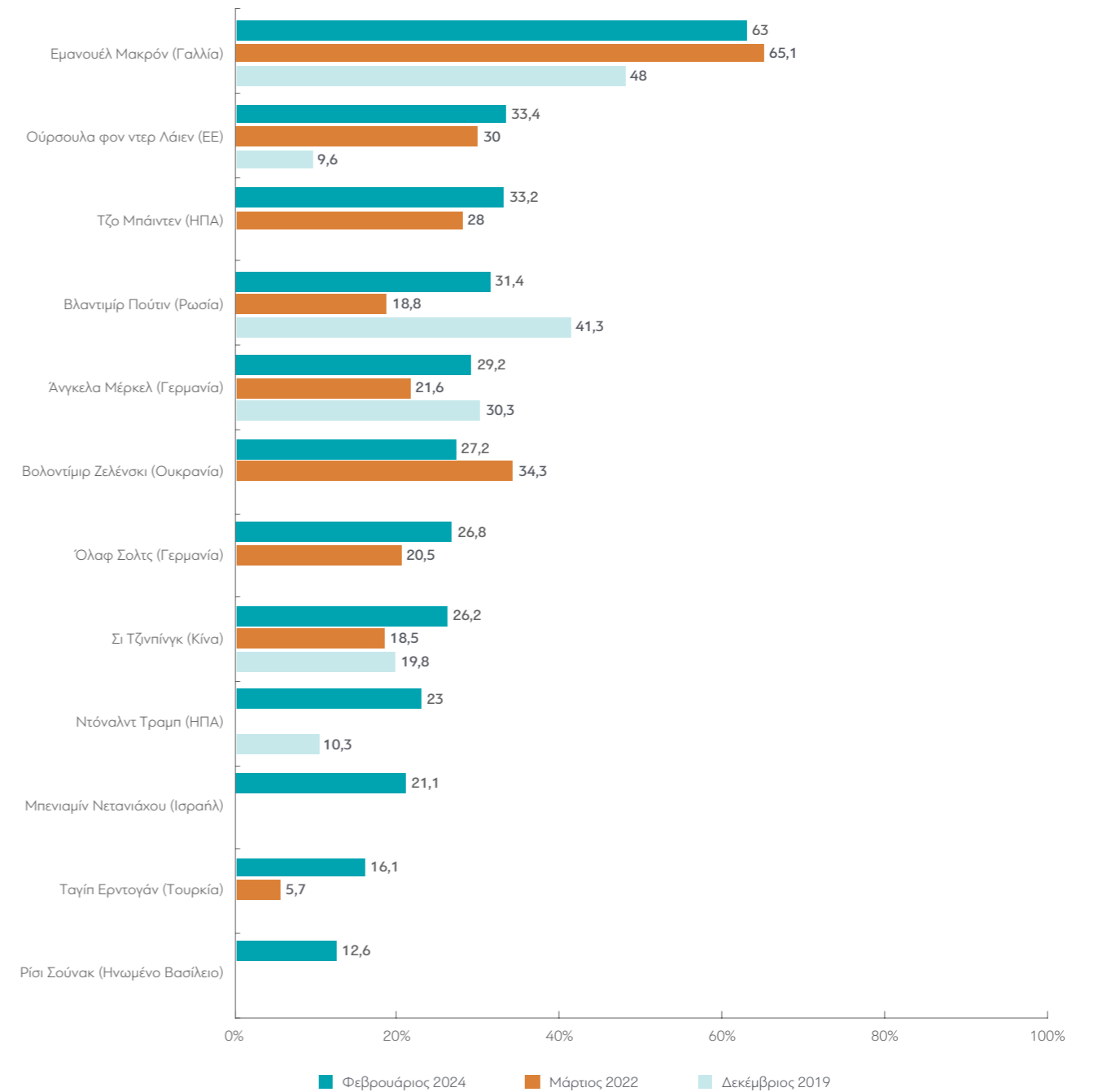
	ΝΔ	ΣΥΡΙΖΑ	ΠΑΣΟΚ-ΚΙΝΑΛ	ΚΚΕ	ΛΟΙΠΑ ΚΟΜΜΑΤΑ	ΑΚΥΡΟ/ΛΕΥΚΟ/ΔΕΝ ΨΗΦΙΣΑ/ΔΑ
Σε άνοδο	16,3	15,2	25,6	8,7	12,4	13,6
Σε πτώση	40,6	36,2	35,8	54,2	46,8	36,6
Ισχυρό	35,3	35,1	27,6	31,8	27,6	30,6
Αδύναμο	24,4	24,3	23,7	20,2	25,3	21,2
Αξιόπιστο	28	20,1	20,3	17,1	12,3	20,3
Αναξιόπιστο	32	34,8	32,8	41,3	47,9	29,5
Τίποτα από αυτά (αυθ.)	3,4	5,6	0,8	1,2	6	5,2
ΔΓ/ΔΑ (αυθ.)	1,6	3,7	3,9	4,2	2,6	3,7

*Ενδεικτικά στοιχεία - Βάση κάτω από 60 άτομα.

B13. Έχετε θετική ή αρνητική γνώμη για τις παρακάτω διεθνείς προσωπικότητες; (Αν κάποιο όνομα δεν το γνωρίζετε, ή δεν έχετε σχηματίσει άποψη, παρακαλώ πείτε το)



ΜΕΤΑΒΟΛΕΣ ΑΠΟ ΤΙΣ ΠΡΟΗΓΟΥΜΕΝΕΣ ΜΕΤΡΗΣΕΙΣ: «Θετική & Μάλλον θετική»



Πίνακας Β13.1: Τζο Μπρίντεν (ΗΠΑ)

	ΣΥΝΟΛΟ	ΑΝΔΡΑΣ		ΗΛΙΚΙΑ					ΕΚΠΑΙΔΕΥΣΗ			
		ΓΥΝΑΙΚΑ	17-24*	25-39	40-54	55-64	65+	Α' ΒΑΘΜΙΑ	Β' ΒΑΘΜΙΑ	Γ' ΒΑΘΜΙΑ	ΜΕΤΑΠΤ. / ΔΙΔΑΚΤ.	
Θετική	13,1	13,7	12,7	6,7	8,5	7,3	15	23,5	27,4	14,7	10,2	12,7
Μάλλον θετική	20,1	21,3	19	17,9	11,8	20,3	21,1	26	26,8	19,9	20,6	17,7
Μάλλον αρνητική	24,1	23,2	24,8	31,3	25,6	28,8	20,6	17,7	9,1	22,8	24,9	28,7
Αρνητική	37,3	38,7	35,9	38,8	45	36,4	40,8	30	28,7	36,7	39,3	36,4
Δεν έχω σχηματίσει γνώμη (αυθ.)	4	2,7	5,3	2,8	7,5	5,4	1,6	2,1	4,2	3,9	4,2	4
Δεν τον/την έχω ακουστά (αυθ.)	1,3	0,4	2,1	2,4	1,6	1,8	0,8	0,3	3,8	1,8	0,8	0,5
ΔΑ (αυθ.)	0,1	0	0,2	0	0	0	0	0,4	0	0,3	0	0

	ΔΗΜΟΣΙΟΣ ΥΠΑΛΛ.		ΙΔΙΩΤΙΚΟΣ ΥΠΑΛΛ.		ΣΥΝΤΑΞΙΟΥΧΟΣ		Ε.Ε.Τ.*		Ε.Ε.Ε.		ΕΠΙΧΕΙΡ.		ΟΙΚΙΑΚΑ		ΑΝΕΡΓΟΣ		ΦΟΙΤΗΤΗΣ*		ΑΓΡΟΤΗΣ*		
	Θετική	8,5	8,1	22,2	10,7	8,2	11	23	7	8,8	14,1	26,1	14,5	26,9	8,3	15,9	19,9	18,1	19,1	19,7	15,5
Μάλλον θετική	18,7	30	17,4	23,5	34,7	24,5	22,2	17,8	36,6	15,7	43,4	39,5	30,3	51	36,4	40,5	29,5	50,2	28,3	43,3	
Μάλλον αρνητική	43,4	39,5	30,3	51	36,4	40,5	29,5	50,2	28,3	43,3	Δεν έχω σχηματίσει γνώμη (αυθ.)	3,3	6,9	2,2	6,5	4,8	2	5,2	1,2	2,4	7,1
Αρνητική	0	1	0,6	0	0	2	2,1	4,7	4,2	4,4	Δεν τον/την έχω ακουστά (αυθ.)	0	0	0	0	2	2,1	4,7	4,2	4,4	
ΔΑ (αυθ.)	0	0	0,4	0	0	0	0	0	0	0											

	ΕΣΤΙΜΩΜΕΝΟ ΕΙΣΟΔΗΜΑ					
	< 500 €*	501 - 1.000 €	1.001 - 1.500 €	1.501 - 2.000 €	2.001 - 3.000 €	> 3.001 €
Θετική	10,8	14,3	13,8	15	9,3	13,5
Μάλλον θετική	19,4	14,3	18,8	17,7	26,7	25,6
Μάλλον αρνητική	21,2	21,7	26,5	28,5	22,7	23,6
Αρνητική	35,5	43,3	35,9	33,2	36,3	36,5
Δεν έχω σχηματίσει γνώμη (αυθ.)	5,6	4,5	4,3	5,6	4,3	0
Δεν τον/την έχω ακουστά (αυθ.)	7,4	1,6	0,8	0	0,7	0,8
ΔΑ (αυθ.)	0	0,5	0	0	0	0

	ΔΕΝ ΤΑ ΒΓΑΖΩ ΠΕΡΑ		ΜΕ ΜΕΓΑΛΕΣ ΔΥΣΚΟΛΙΕΣ		ΔΕΝ ΜΟΥ ΜΕΝΟΥΝ ΠΟΛΛΑ ΣΤΗΝ ΑΚΡΗ		ΑΝΕΤΟΣ ΟΙΚΟΝΟΜΙΚΑ	
	Θετική	10,4	11,3	13,9	14,8			
Μάλλον θετική	13,9	16,1	23,1	20,6				
Μάλλον αρνητική	18,7	22	26,5	22,9				
Αρνητική	56,1	42,4	32,2	35,7				
Δεν έχω σχηματίσει γνώμη (αυθ.)	1	7,3	2,7	4,4				
Δεν τον/την έχω ακουστά (αυθ.)	0	0,5	1,5	1,7				
ΔΑ (αυθ.)	0	0,4	0	0				

	ΑΝΩΤΕΡΗ > ΜΕΣΑΙΑ			ΠΕΡΙΟΧΕΣ			
	ΜΕΣΑΙΑ ΤΑΞΗ	ΚΑΤΩΤΕΡΗ > ΜΕΣΑΙΑ	ΑΤΤΙΚΗ	ΒΟΡΕΙΑ ΕΛΛΑΔΑ	ΚΕΝΤΡΙΚΗ ΕΛΛΑΔΑ	ΝΗΣΙΑ ΑΙΓΑΙΟΥ & ΚΡΗΤΗ	
Θετική	19	14	9	16,6	9,6	13,4	8,6
Μάλλον θετική	25,1	22,4	14,3	19,2	19	22,8	21,8
Μάλλον αρνητική	21,7	23,8	25,7	26,5	26,3	17,5	21,1
Αρνητική	31,7	32,7	48,7	34,9	39,9	37,8	38,2
Δεν έχω σχηματίσει γνώμη (αυθ.)	2,5	5,4	2,1	2,9	4,1	5,3	6,3
Δεν τον/την έχω ακουστά (αυθ.)	0	1,8	0,2	0	1,1	2,7	4,1
ΔΑ (αυθ.)	0	0	0	0	0	0,5	0

	ΑΚΡΑ ΑΡΙΣΤΕΡΑ-ΑΡΙΣΤΕΡΑ		ΚΕΝΤΡΟΑΡΙΣΤΕΡΑ		ΚΕΝΤΡΟ		ΚΕΝΤΡΟΔΕΞΙΑ		ΔΕΞΙΑ-ΑΚΡΑ ΔΕΞΙΑ		ΤΙΠΟΤΑ ΑΠΟ ΤΑ ΠΑΡΑΠΑΝΩ (αυθ.)	
	Θετική	4,7	10,1	14,7	19,5	22,6	6,5					
Μάλλον θετική	10,1	21,5	26,7	31,1	12,7	9,6						
Μάλλον αρνητική	25,2	31,3	26	22,8	12,8	24,2						
Αρνητική	56,2	36,1	27,7	22,1	46,6	48						
Δεν έχω σχηματίσει γνώμη (αυθ.)	2	0,6	3,9	3,7	4	8,9						
Δεν τον/την έχω ακουστά (αυθ.)	1,8	0,4	1	0,9	1,4	2,7						
ΔΑ (αυθ.)	0	0	0	0	0	0						

	ΝΔ		ΣΥΡΙΖΑ		ΠΑΣΟΚ-ΚΙΝΑΛ		ΚΚΕ		ΛΟΙΠΑ ΚΟΜΜΑΤΑ		ΔΚΥΡΟ/ΛΕΥΚΟ/ΔΕΝ ΨΗΦΙΣΑ/ΔΑ	
	Θετική	25,6	3,5	15,8	0	2,8	8,9					
Μάλλον θετική	29,4	17,2	30,8	6,3	9	14,6						
Μάλλον αρνητική	18,2	29,2	21,4	28,6	32,1	25,1						
Αρνητική	22,4	46,4	27,4	62,7	49,3	43,5						
Δεν έχω σχηματίσει γνώμη (αυθ.)	3,2	1,9	3,9	2,4	4,9	6,2						
Δεν τον/την έχω ακουστά (αυθ.)	1,1	1,7	0,8	0	1,9	1,4						
ΔΑ (αυθ.)	0	0	0	0	0	0,4						

*Ενδεικτικά στοιχεία - Βάση κάτω από 60 άτομα.

Πίνακας Β13.2: Ντόναλντ Τραμπ (ΗΠΑ)

	ΣΥΝΟΛΟ	ΑΝΔΡΑΣ ΓΥΝΑΙΚΑ		17-24*	25-39	40-54	55-64	65 +	Α' ΒΑΘΜΙΑ	Β' ΒΑΘΜΙΑ	Γ' ΒΑΘΜΙΑ	ΜΕΤΑΠΤ. / ΔΙΔΑΚΤ.
Θετική	10,3	15,5	5,4	14,2	17,6	9,2	8,5	5,9	2,4	14,7	8,7	5,7
Μάλλον θετική	12,7	15,9	9,6	21,5	14	13,3	10,5	9,3	15,1	13,4	13,1	9,7
Μάλλον αρνητική	14,6	14,7	14,5	20,7	16,6	12,5	16,6	12,1	9,2	13,8	15,3	16,3
Αρνητική	57,6	50,7	64,1	35,8	44,7	60,7	61,5	68,8	66,4	52,9	58,8	63,2
Δεν έχω σχηματίσει γνώμη (αυθ.)	4	3	5	5,3	6,5	3,5	2,4	3,2	4,8	3,9	3,8	4,6
Δεν τον/την έχω ακουστά (αυθ.)	0,7	0,2	1,1	2,4	0,5	0,7	0,4	0,3	2	0,9	0,3	0,5
ΔΑ (αυθ.)	0,1	0	0,2	0	0	0	0	0,4	0	0,3	0	0

	ΔΗΜΟΣΙΟΣ ΥΠΑΛΛ.	ΙΔΙΩΤΙΚΟΣ ΥΠΑΛΛ.	ΣΥΝΤΑΞΙΟΥΧΟΣ	Ε.Ε.Τ.*	Ε.Ε.Ε.	ΕΠΙΧΕΙΡ.	ΟΙΚΙΑΚΑ	ΑΝΕΡΓΟΣ	ΦΟΙΤΗΤΗΣ*	ΑΓΡΟΤΗΣ*
	Θετική	14,3	12,5	4	25,8	2,2	14,8	7,6	13,2	16,7
Μάλλον θετική	12,8	14,1	8,6	22,1	12,9	13,6	17,9	11,3	4,8	23,5
Μάλλον αρνητική	18,4	11,9	10,2	15,6	19,1	14,4	15,6	21,5	23,6	5,5
Αρνητική	50,9	55,5	73,6	24,9	62,2	55	55,1	48,8	44,1	58,7
Δεν έχω σχηματίσει γνώμη (αυθ.)	3,5	5	2,9	11,6	3,5	2,2	3,9	3,1	6,6	2,7
Δεν τον/την έχω ακουστά (αυθ.)	0	0,9	0,3	0	0	0	0	2,3	4,2	0
ΔΑ (αυθ.)	0	0	0,4	0	0	0	0	0	0	0

	< 500 €*	501 - 1.000 €	1.001 - 1.500 €	1.501 - 2.000 €	2.001 - 3.000 €	> 3.001 €
	Θετική	10,2	15,6	11,2	5,4	6,4
Μάλλον θετική	9,6	15,5	14,3	12,5	10,2	9,7
Μάλλον αρνητική	19	14,7	10,4	18,8	15,6	12,3
Αρνητική	49,4	48,7	59,5	58,6	64,9	64,1
Δεν έχω σχηματίσει γνώμη (αυθ.)	7,5	4,5	4,7	4,2	2,1	1,7
Δεν τον/την έχω ακουστά (αυθ.)	4,4	0,7	0	0,4	0,7	0,8
ΔΑ (αυθ.)	0	0,5	0	0	0	0

	ΔΕΝ ΤΑ ΒΓΑΖΩ ΠΕΡΑ	ΜΕ ΜΕΓΑΛΕΣ ΔΥΣΚΟΛΙΕΣ	ΔΕΝ ΜΟΥ ΜΕΝΟΥΝ ΠΟΛΛΑ ΣΤΗΝ ΑΚΡΗ	ΑΝΕΤΟΣ ΟΙΚΟΝΟΜΙΚΑ
	Θετική	16,7	12,3	7,8
Μάλλον θετική	14,6	10,1	13,5	13,1
Μάλλον αρνητική	10	16,8	15,9	10
Αρνητική	56,5	54	58,6	61,5
Δεν έχω σχηματίσει γνώμη (αυθ.)	1,3	5,6	3,5	4,2
Δεν τον/την έχω ακουστά (αυθ.)	1	0,7	0,7	0,5
ΔΑ (αυθ.)	0	0,4	0	0

	ΑΝΩΤΕΡΗ > ΜΕΣΑΙΑ	ΜΕΣΑΙΑ ΤΑΞΗ	ΚΑΤΩΤΕΡΗ > ΜΕΣΑΙΑ	ΑΤΤΙΚΗ	ΒΟΡΕΙΑ ΕΛΛΑΔΑ	ΚΕΝΤΡΙΚΗ ΕΛΛΑΔΑ	ΝΗΣΙΑ ΑΙΓΑΙΟΥ & ΚΡΗΤΗ
	Θετική	9	7,9	15,2	8,8	11,5	12,1
Μάλλον θετική	12,6	12,7	13,2	12,1	15,1	10,1	13,8
Μάλλον αρνητική	13	16,2	12,1	13,5	18,3	11	16,5
Αρνητική	64,8	57,8	54,4	62	50,4	59,6	56,5
Δεν έχω σχηματίσει γνώμη (αυθ.)	0,7	4,6	4,4	3,7	3,6	5,6	3,4
Δεν τον/την έχω ακουστά (αυθ.)	0	0,8	0,6	0	1,2	1,2	0,7
ΔΑ (αυθ.)	0	0	0	0	0	0,5	0

ΤΙ ΠΙΣΤΕΥΟΥΝ ΟΙ ΕΛΛΗΝΕΣ - ΜΕΡΟΣ Β'
Η ΕΛΛΑΔΑ ΣΤΗΝ ΕΥΡΩΠΗ & ΣΤΟΝ ΚΟΣΜΟ ΚΑΙ Η ΜΕΤΑΝΑΣΤΕΥΣΗ
ΑΠΡΙΛΙΟΣ 2024

	ΑΚΡΑ ΑΡΙΣΤΕΡΑ-ΑΡΙΣΤΕΡΑ	ΚΕΝΤΡΟΑΡΙΣΤΕΡΑ	ΚΕΝΤΡΟ	ΚΕΝΤΡΟΔΕΞΙΑ	ΔΕΞΙΑ-ΑΚΡΑ ΔΕΞΙΑ	ΤΙΠΟΤΑ ΑΠΟ ΤΑ ΠΑΡΑΠΑΝΩ (αυθ.)
	Θετική	3,3	4,6	7,1	9,8	26,1
Μάλλον θετική	6,8	6,3	14,3	14,2	17	15,8
Μάλλον αρνητική	8,5	16,5	18,3	12	12,3	17,7
Αρνητική	76,9	70,3	58	60,6	40,4	39,8
Δεν έχω σχηματίσει γνώμη (αυθ.)	4,5	2,3	1,8	3,5	2,3	10
Δεν τον/την έχω ακουστά (αυθ.)	0	0	0,5	0	1,9	1,9
ΔΑ (αυθ.)	0	0	0	0	0	0

	ΝΔ	ΣΥΡΙΖΑ	ΠΑΣΟΚ-ΚΙΝΑΛ	ΚΚΕ	ΛΟΙΠΑ ΚΟΜΜΑΤΑ	ΑΚΥΡΟ/ΛΕΥΚΟ/ΔΕΝ ΨΗΦΙΣΑ/ΔΑ
	Θετική	9,1	5,4	7,6	2,5	25
Μάλλον θετική	13,2	6,7	7,6	9,5	15,6	15,9
Μάλλον αρνητική	13,9	7,4	13,2	11,7	18	18,7
Αρνητική	61,3	73,9	69,3	69,6	37,6	47,6
Δεν έχω σχηματίσει γνώμη (αυθ.)	1,7	4,8	0	6,6	3,8	7,1
Δεν τον/την έχω ακουστά (αυθ.)	0,8	1,7	2,3	0	0	0
ΔΑ (αυθ.)	0	0	0	0	0	0,4

*Ενδεικτικά στοιχεία - Βάση κάτω από 60 άτομα.

Πίνακας Β13.3: Βλαντιμίρ Πούτιν (Ρωσία)

	ΣΥΝΟΛΟ	ΑΝΔΡΑΣ ΓΥΝΑΙΚΑ		17-24*	25-39	40-54	55-64	65 +	Α' ΒΑΘΜΙΑ	Β' ΒΑΘΜΙΑ	Γ' ΒΑΘΜΙΑ	ΜΕΤΑΠΤ. / ΔΙΔΑΚΤ.
Θετική	17,4	21,9	13,1	16,6	14,2	16,9	18,6	19,6	32,3	22,7	13,9	9,1
Μάλλον θετική	14	15	13,1	14,8	17,3	13	13	13	15,6	14,3	16,3	8,1
Μάλλον αρνητική	19,4	18,7	20,2	22,8	26,6	18,8	20,3	13,4	6,2	16,6	21	25,6
Αρνητική	45,2	42,1	48,2	41,9	36,6	47	44,9	50,9	45,9	43,4	43,7	52,5
Δεν έχω σχηματίσει γνώμη (αυθ.)	3,8	2,4	5,1	3,9	5,4	4,2	2,8	2,8	0	2,5	5,1	4,7
Δεν τον/την έχω ακουστά (αυθ.)	0,2	0	0,3	0	0	0	0,4	0,4	0	0,4	0	0
ΔΑ (αυθ.)	0	0	0	0	0	0	0	0	0	0	0	0

	ΔΗΜΟΣΙΟΣ ΥΠΑΛΛ.	ΙΔΙΩΤΙΚΟΣ ΥΠΑΛΛ.	ΣΥΝΤΑΞΙΟΥΧΟΣ	Ε.Ε.Τ.*	Ε.Ε.Ε.	ΕΠΙΧΕΙΡ.	ΟΙΚΙΑΚΑ	ΑΝΕΡΓΟΣ	ΦΟΙΤΗΤΗΣ*	ΑΓΡΟΤΗΣ*
Θετική	14,6	18	18,1	44,8	6	12,7	17,8	20,2	14,3	28,8
Μάλλον θετική	14,2	14,9	11,9	11,4	8,8	16,4	21	20,9	7,2	15,3
Μάλλον αρνητική	29	21,3	13,5	18,9	20,5	18,7	11,4	17,3	29,5	11,4
Αρνητική	39,9	39,9	53,3	22,2	59,1	47,7	45,9	38,9	44,3	41,7
Δεν έχω σχηματίσει γνώμη (αυθ.)	2,2	5,8	2,7	2,7	5,6	4,6	3,9	1,6	4,6	2,7
Δεν τον/την έχω ακουστά (αυθ.)	0	0	0,4	0	0	0	0	1,1	0	0
ΔΑ (αυθ.)	0	0	0	0	0	0	0	0	0	0

	< 500 €*	501 - 1.000 €	1.001 - 1.500 €	1.501 - 2.000 €	2.001 - 3.000 €	> 3.001 €
Θετική	27,5	23,2	17,7	13,5	13,5	12,9
Μάλλον θετική	16,4	19,6	15,2	9,7	11,6	10
Μάλλον αρνητική	8,5	15	17,9	28,3	22	18,1
Αρνητική	41,6	37,3	44,6	43,6	50,8	57,6
Δεν έχω σχηματίσει γνώμη (αυθ.)	5,9	4,5	4,2	4,8	2,1	1,5
Δεν τον/την έχω ακουστά (αυθ.)	0	0,3	0,4	0	0	0
ΔΑ (αυθ.)	0	0	0	0	0	0

	ΔΕΝ ΤΑ ΒΓΑΖΩ ΠΕΡΑ	ΜΕ ΜΕΓΑΛΕΣ ΔΥΣΚΟΛΙΕΣ	ΔΕΝ ΜΟΥ ΜΕΝΟΥΝ ΠΟΛΛΑ ΣΤΗΝ ΑΚΡΗ	ΑΝΕΤΟΣ ΟΙΚΟΝΟΜΙΚΑ
Θετική	27,3	22	14,3	14,5
Μάλλον θετική	12,9	16,4	12,2	16,3
Μάλλον αρνητική	13,4	16,7	23,6	14,7
Αρνητική	43,9	37,3	47,2	52,5
Δεν έχω σχηματίσει γνώμη (αυθ.)	2,5	7,5	2,5	2
Δεν τον/την έχω ακουστά (αυθ.)	0	0,2	0,2	0
ΔΑ (αυθ.)	0	0	0	0

	ΑΝΩΤΕΡΗ > ΜΕΣΑΙΑ	ΜΕΣΑΙΑ ΤΑΞΗ	ΚΑΤΩΤΕΡΗ > ΜΕΣΑΙΑ	ΑΤΤΙΚΗ	ΒΟΡΕΙΑ ΕΛΛΑΔΑ	ΚΕΝΤΡΙΚΗ ΕΛΛΑΔΑ	ΝΗΣΙΑ ΑΙΓΑΙΟΥ & ΚΡΗΤΗ
Θετική	7,9	17,9	19,7	13,5	21	19,8	17,6
Μάλλον θετική	19,4	11,9	17,4	13,7	15,1	10,9	18,5
Μάλλον αρνητική	15,5	18,7	22,2	20,5	20,2	16,3	19,3
Αρνητική	56,5	47,2	36,5	49,9	39,1	47,1	39,5
Δεν έχω σχηματίσει γνώμη (αυθ.)	0,7	4,2	4	2,3	4,6	5,8	3,4
Δεν τον/την έχω ακουστά (αυθ.)	0	0,2	0,2	0	0	0	1,7
ΔΑ (αυθ.)	0	0	0	0	0	0	0

	ΑΚΡΑ ΑΡΙΣΤΕΡΑ-ΑΡΙΣΤΕΡΑ	ΚΕΝΤΡΟΑΡΙΣΤΕΡΑ	ΚΕΝΤΡΟ	ΚΕΝΤΡΟΔΕΞΙΑ	ΔΕΞΙΑ-ΑΚΡΑ ΔΕΞΙΑ	ΤΙΠΟΤΑ ΑΠΟ ΤΑ ΠΑΡΑΠΑΝΩ (αυθ.)
Θετική	15,6	18,4	11,8	9,1	30,2	24
Μάλλον θετική	14,3	13,2	12,9	13	13,8	17,3
Μάλλον αρνητική	20,9	16,9	22,9	22,1	14,8	16,6
Αρνητική	47,4	48,1	49,9	53,8	37	32,6
Δεν έχω σχηματίσει γνώμη (αυθ.)	1,8	3,4	2,4	2	4,1	9,1
Δεν τον/την έχω ακουστά (αυθ.)	0	0	0	0	0	0,4
ΔΑ (αυθ.)	0	0	0	0	0	0

	ΝΔ	ΣΥΡΙΖΑ	ΠΑΣΟΚ-ΚΙΝΑΛ	ΚΚΕ	ΛΟΙΠΑ ΚΟΜΜΑΤΑ	ΑΚΥΡΟ/ΛΕΥΚΟ/ΔΕΝ ΨΗΦΙΣΑ/ΔΑ
Θετική	9,8	19,1	17,9	12,2	38,6	17,8
Μάλλον θετική	13,4	15,8	6,9	17,5	14,4	15
Μάλλον αρνητική	19	19,4	14,5	29	20	19,2
Αρνητική	55,5	43,1	56,3	41,3	23	40,6
Δεν έχω σχηματίσει γνώμη (αυθ.)	1,9	2,6	3,5	0	4	7,3
Δεν τον/την έχω ακουστά (αυθ.)	0,3	0	0,8	0	0	0
ΔΑ (αυθ.)	0	0	0	0	0	0

*Ενδεικτικά στοιχεία - Βάση κάτω από 60 άτομα.

Πίνακας Β13.4: Βολонτίμρ Ζελένσκι (Ουκρανία)

	ΣΥΝΟΛΟ	ΑΝΔΡΑΣ ΓΥΝΑΙΚΑ		17-24*	25-39	40-54	55-64	65 +	Α' ΒΑΘΜΙΑ	Β' ΒΑΘΜΙΑ	Γ' ΒΑΘΜΙΑ	ΜΕΤΑΠΤ. / ΔΙΔΑΚΤ.
Θετική	9,2	6,9	11,3	5,3	3,6	7,7	10,5	15,2	25,6	9,7	6,6	9,7
Μάλλον θετική	18	17,1	18,8	22,6	13,9	17,5	15,4	21,3	11,2	16,2	20,3	18,5
Μάλλον αρνητική	20,1	19	21,1	25,6	25,6	23,9	14,2	13,8	2	20,2	20,1	24
Αρνητική	45,4	52,7	38,5	37	45,4	41,5	55,9	45,9	52,1	44	47,5	42,3
Δεν έχω σχηματίσει γνώμη (αυθ.)	5,4	3,3	7,4	8,1	9,5	6,8	2,4	2,1	3,4	6,5	5	4,5
Δεν τον/την έχω ακουστά (αυθ.)	1,9	1	2,6	1,4	2	2,6	1,6	1,3	5,8	3,2	0,4	1,1
ΔΑ (αυθ.)	0,1	0	0,2	0	0	0	0	0,4	0	0,3	0	0

	ΔΗΜΟΣΙΟΣ ΥΠΑΛΛ.	ΙΔΙΩΤΙΚΟΣ ΥΠΑΛΛ.	ΣΥΝΤΑΞΙΟΥΧΟΣ	Ε.Ε.Τ.*	Ε.Ε.Ε.	ΕΠΙΧΕΙΡ.	ΟΙΚΙΑΚΑ	ΑΝΕΡΓΟΣ	ΦΟΙΤΗΤΗΣ*	ΑΓΡΟΤΗΣ*
	Θετική	4,1	7,8	14,5	10,6	5,9	6,5	17,3	7,8	2,4
Μάλλον θετική	15,8	17,4	22,5	6	23,3	23,7	14,1	5,3	18	7,1
Μάλλον αρνητική	24,2	21,9	13,6	8,6	28,7	21,8	17,5	19,5	30	24,8
Αρνητική	46,9	45,9	46	60,7	36,7	48	36,8	50,2	43	46,6
Δεν έχω σχηματίσει γνώμη (αυθ.)	8,3	5,3	1,6	14,1	5,5	0	7,7	10,5	6,5	9,4
Δεν τον/την έχω ακουστά (αυθ.)	0,8	1,7	1,3	0	0	0	6,6	6,8	0	4,4
ΔΑ (αυθ.)	0	0	0,4	0	0	0	0	0	0	0

	< 500 €*	501 - 1.000 €	1.001 - 1.500 €	1.501 - 2.000 €	2.001 - 3.000 €	> 3.001 €
	Θετική	10,8	12,9	8,9	6,9	6,5
Μάλλον θετική	14,9	15,7	15,7	18,6	18,8	24,3
Μάλλον αρνητική	15,9	15,8	16,6	23,2	26,8	23,8
Αρνητική	51	43,8	49,7	44,2	45,8	39,3
Δεν έχω σχηματίσει γνώμη (αυθ.)	5,5	8	6,6	5,9	1,6	3,5
Δεν τον/την έχω ακουστά (αυθ.)	1,8	3,4	2,5	1,2	0,5	0
ΔΑ (αυθ.)	0	0,5	0	0	0	0

	ΔΕΝ ΤΑ ΒΓΑΖΩ ΠΕΡΑ	ΜΕ ΜΕΓΑΛΕΣ ΔΥΣΚΟΛΙΕΣ	ΔΕΝ ΜΟΥ ΜΕΝΟΥΝ ΠΟΛΛΑ ΣΤΗΝ ΑΚΡΗ	ΑΝΕΤΟΣ ΟΙΚΟΝΟΜΙΚΑ
	Θετική	15,9	8	10,2
Μάλλον θετική	13,1	13,1	19,4	24,2
Μάλλον αρνητική	15,5	15,1	23,5	20,4
Αρνητική	50,4	53,7	40,5	44,2
Δεν έχω σχηματίσει γνώμη (αυθ.)	3,3	7,7	5	4,3
Δεν τον/την έχω ακουστά (αυθ.)	1,8	2,2	1,4	2
ΔΑ (αυθ.)	0	0,4	0	0

	ΑΝΩΤΕΡΗ > ΜΕΣΑΙΑ	ΜΕΣΑΙΑ ΤΑΞΗ	ΚΑΤΩΤΕΡΗ > ΜΕΣΑΙΑ	ΑΤΤΙΚΗ	ΒΟΡΕΙΑ ΕΛΛΑΔΑ	ΚΕΝΤΡΙΚΗ ΕΛΛΑΔΑ	ΝΗΣΙΑ ΑΙΓΑΙΟΥ & ΚΡΗΤΗ
	Θετική	13,2	9	7,7	10	6,8	12,7
Μάλλον θετική	25,4	19,3	13,5	20,2	15,3	16,3	20,1
Μάλλον αρνητική	23,4	20,6	18,1	23,4	21,2	15,3	12,8
Αρνητική	36,3	42,2	54,7	42,6	48,9	44,8	48
Δεν έχω σχηματίσει γνώμη (αυθ.)	1,7	6,7	4,6	3,4	6	6,4	10,6
Δεν τον/την έχω ακουστά (αυθ.)	0	2,1	1,4	0,5	1,7	4	3,5
ΔΑ (αυθ.)	0	0	0	0	0	0,5	0

	ΑΚΡΑ ΑΡΙΣΤΕΡΑ-ΑΡΙΣΤΕΡΑ	ΚΕΝΤΡΟΑΡΙΣΤΕΡΑ	ΚΕΝΤΡΟ	ΚΕΝΤΡΟΔΕΞΙΑ	ΔΕΞΙΑ-ΑΚΡΑ ΔΕΞΙΑ	ΤΙΠΟΤΑ ΑΠΟ ΤΑ ΠΑΡΑΠΑΝΩ (αυθ.)
	Θετική	2,5	6,3	10,5	14,6	15,1
Μάλλον θετική	4	13,5	23,1	31,8	19,5	9,9
Μάλλον αρνητική	19,7	20,8	23,2	17,9	9,7	24,3
Αρνητική	69,2	54,5	37,8	28,3	45,7	49,6
Δεν έχω σχηματίσει γνώμη (αυθ.)	2,3	4,4	3,7	5,9	7,1	9,1
Δεν τον/την έχω ακουστά (αυθ.)	2,2	0,5	1,8	1,4	3	2,3
ΔΑ (αυθ.)	0	0	0	0	0	0

	ΝΔ	ΣΥΡΙΖΑ	ΠΑΣΟΚ-ΚΙΝΑΛ	ΚΚΕ	ΛΟΙΠΑ ΚΟΜΜΑΤΑ	ΑΚΥΡΟ/ΛΕΥΚΟ/ΔΕΝ ΨΗΦΙΣΑ/ΔΑ
	Θετική	15,9	4,8	12,6	0	3,9
Μάλλον θετική	31,2	4,8	16,7	3,2	8,7	15,6
Μάλλον αρνητική	17,8	22,6	26,9	12,3	17,9	22
Αρνητική	29,4	63,2	39,7	77,4	62,9	44
Δεν έχω σχηματίσει γνώμη (αυθ.)	3,6	4,2	3,2	5,4	5,8	8,7
Δεν τον/την έχω ακουστά (αυθ.)	2,1	0,5	0,8	1,7	0,8	3,1
ΔΑ (αυθ.)	0	0	0	0	0	0,4

*Ενδεικτικά στοιχεία - Βάση κάτω από 60 άτομα.

Πίνακας Β13.5: Όλαφ Σολτς (Γερμανία)

	ΣΥΝΟΛΟ	ΑΝΔΡΑΣ ΓΥΝΑΙΚΑ		17-24*	25-39	40-54	55-64	65 +	Α' ΒΑΘΜΙΑ	Β' ΒΑΘΜΙΑ	Γ' ΒΑΘΜΙΑ	ΜΕΤΑΠΤ. / ΔΙΔΑΚΤ.
Θετική	8,1	7,3	8,9	5,3	2,8	5,9	5,7	16,4	26,4	8,9	6,6	5,1
Μάλλον θετική	18,7	21,9	15,6	11,6	12,6	20,9	20	22,3	13,2	16,8	17,4	26,7
Μάλλον αρνητική	19,3	21,4	17,2	17,7	16,3	18,8	26,8	17,8	1,6	18,1	21,1	22
Αρνητική	29,7	34,4	25,4	32,7	38,3	28,1	28,7	24,9	31,4	29,3	30,8	27,7
Δεν έχω σχηματίσει γνώμη (αυθ.)	13,5	10,4	16,4	19,7	17,4	13,5	10,9	10	10	14,1	14,7	10,5
Δεν τον/την έχω ακουστά (αυθ.)	10,8	4,7	16,6	13	12,6	12,8	8	8,5	17,5	12,8	9,4	7,9
ΔΑ (αυθ.)	0	0	0	0	0	0	0	0	0	0	0	0

	ΔΗΜΟΣΙΟΣ ΥΠΑΛΛ.	ΙΔΙΩΤΙΚΟΣ ΥΠΑΛΛ.	ΣΥΝΤΑΞΙΟΥΧΟΣ	Ε.Ε.Τ.*	Ε.Ε.Ε.	ΕΠΙΧΕΙΡ.	ΟΙΚΙΑΚΑ	ΑΝΕΡΓΟΣ	ΦΟΙΤΗΤΗΣ*	ΑΓΡΟΤΗΣ*
	Θετική	4,7	5,7	14,5	13,5	4,2	6,7	16	2	0
Μάλλον θετική	16,7	17,7	22	16,1	26,1	21,8	17,5	8	10,7	21,5
Μάλλον αρνητική	22,9	19,6	20,9	15,6	19	21,2	7,9	17,7	21,9	14,4
Αρνητική	27,1	32,9	25,2	37,2	32,1	29,9	20,8	34,8	38,2	28,6
Δεν έχω σχηματίσει γνώμη (αυθ.)	18,2	14,9	10,2	13,6	8,7	10	15	14,8	20,2	15,3
Δεν τον/την έχω ακουστά (αυθ.)	10,5	9,3	7,2	4	10	10,3	22,7	22,6	9	8,7
ΔΑ (αυθ.)	0	0	0	0	0	0	0	0	0	0

	< 500 €*	501 - 1.000 €	1.001 - 1.500 €	1.501 - 2.000 €	2.001 - 3.000 €	> 3.001 €
	Θετική	5,4	9,2	8,4	6,5	9,6
Μάλλον θετική	10,3	14,4	15,1	23,3	22,4	26,2
Μάλλον αρνητική	14,1	11,7	18,6	18,7	25,4	30,3
Αρνητική	33	32,6	33,7	26,6	26,2	24,5
Δεν έχω σχηματίσει γνώμη (αυθ.)	17,9	15,2	15,2	17,1	9,1	6,5
Δεν τον/την έχω ακουστά (αυθ.)	19,3	16,9	9,1	7,8	7,3	4,5
ΔΑ (αυθ.)	0	0	0	0	0	0

	ΔΕΝ ΤΑ ΒΓΑΖΩ ΠΕΡΑ	ΜΕ ΜΕΓΑΛΕΣ ΔΥΣΚΟΛΙΕΣ	ΔΕΝ ΜΟΥ ΜΕΝΟΥΝ ΠΟΛΛΑ ΣΤΗΝ ΑΚΡΗ	ΑΝΕΤΟΣ ΟΙΚΟΝΟΜΙΚΑ
	Θετική	13,4	5,6	8,4
Μάλλον θετική	7,3	11,8	22	24,9
Μάλλον αρνητική	13	15,6	21,7	21
Αρνητική	41,1	34,2	26,4	27,2
Δεν έχω σχηματίσει γνώμη (αυθ.)	10,7	20,2	12,1	8,1
Δεν τον/την έχω ακουστά (αυθ.)	14,5	12,5	9,4	10,1
ΔΑ (αυθ.)	0	0	0	0

	ΑΝΩΤΕΡΗ > ΜΕΣΑΙΑ	ΜΕΣΑΙΑ ΤΑΞΗ	ΚΑΤΩΤΕΡΗ > ΜΕΣΑΙΑ	ΑΤΤΙΚΗ	ΒΟΡΕΙΑ ΕΛΛΑΔΑ	ΚΕΝΤΡΙΚΗ ΕΛΛΑΔΑ	ΝΗΣΙΑ ΑΙΓΑΙΟΥ & ΚΡΗΤΗ
	Θετική	12,8	7,8	6,4	9,3	6,8	6,1
Μάλλον θετική	29	19,4	13,6	19,8	18,7	17,2	17
Μάλλον αρνητική	18,8	18,8	21,1	22,3	17,5	17,5	15,6
Αρνητική	23,7	27,2	36,3	26,8	34,9	31,1	23,7
Δεν έχω σχηματίσει γνώμη (αυθ.)	6,1	15,1	13,4	12,4	12,4	14,6	19
Δεν τον/την έχω ακουστά (αυθ.)	9,6	11,7	9,1	9,5	9,8	13,5	13,6
ΔΑ (αυθ.)0		0	0	0	0	0	0

	ΑΚΡΑ ΑΡΙΣΤΕΡΑ-ΑΡΙΣΤΕΡΑ	ΚΕΝΤΡΟΑΡΙΣΤΕΡΑ	ΚΕΝΤΡΟ	ΚΕΝΤΡΟΔΕΞΙΑ	ΔΕΞΙΑ-ΑΚΡΑ ΔΕΞΙΑ	ΤΙΠΟΤΑ ΑΠΟ ΤΑ ΠΑΡΑΠΑΝΩ (αυθ.)
	Θετική	4,7	8,1	8,6	12,5	12,6
Μάλλον θετική	14,3	21,5	24,7	24,9	12,6	8,4
Μάλλον αρνητική	18	22,6	25,4	19,5	12,2	12,8
Αρνητική	43,3	27	21,7	23,6	35,1	36
Δεν έχω σχηματίσει γνώμη (αυθ.)	11,3	16,9	9,3	12,1	11,9	20,1
Δεν τον/την έχω ακουστά (αυθ.)	8,3	3,9	10,4	7,4	15,5	20,8
ΔΑ (αυθ.)	0	0	0	0	0	0

	ΝΔ	ΣΥΡΙΖΑ	ΠΑΣΟΚ-ΚΙΝΑΛ	ΚΚΕ	ΛΟΙΠΑ ΚΟΜΜΑΤΑ	ΑΚΥΡΟ/ΛΕΥΚΟ/ΔΕΝ ΨΗΦΙΣΑ/ΔΑ
	Θετική	13,4	6,8	8,2	1,8	4,5
Μάλλον θετική	27,8	17,5	29,7	9,3	7,1	11,6
Μάλλον αρνητική	18,6	26,2	22	19,2	19,9	15,6
Αρνητική	19	26	25,6	44,8	47,1	35,6
Δεν έχω σχηματίσει γνώμη (αυθ.)	10,5	15,3	8,6	19,4	10,3	17,7
Δεν τον/την έχω ακουστά (αυθ.)	10,7	8,2	5,9	5,4	11,2	14,6
ΔΑ (αυθ.)	0	0	0	0	0	0

*Ενδεικτικά στοιχεία - Βάση κάτω από 60 άτομα.

Πίνακας Β13.6: Εμανουέλ Μακρόν (Γαλλία)

	ΣΥΝΟΛΟ	ΑΝΔΡΑΣ ΓΥΝΑΙΚΑ		17-24*	25-39	40-54	55-64	65 +	Α' ΒΑΘΜΙΑ	Β' ΒΑΘΜΙΑ	Γ' ΒΑΘΜΙΑ	ΜΕΤΑΠΤ. / ΔΙΔΑΚΤ.
Θετική	31	31,1	30,9	13,4	19,5	28,4	36,1	44,9	60,9	32,1	26	32
Μάλλον θετική	32	33,5	30,5	26,4	33,1	34,3	29,6	32,1	22,4	31,2	35,3	29,1
Μάλλον αρνητική	16,2	14,3	17,9	20,7	23,1	15,4	14,6	11,4	5,5	14,2	17,5	20,2
Αρνητική	15	17,1	13,1	25	13,4	17,2	18,2	8,7	7,6	14,6	16	15,7
Δεν έχω σχηματίσει γνώμη (αυθ.)	5,4	3,8	6,9	13	11	4,2	1,2	2,4	1,8	7	5,2	3
Δεν τον/την έχω ακουστά (αυθ.)	0,3	0,3	0,4	1,4	0	0,5	0,4	0	1,8	0,7	0	0
ΔΑ (αυθ.)	0,1	0	0,2	0	0	0	0	0,4	0	0,3	0	0

	ΔΗΜΟΣΙΟΣ ΥΠΑΛΛ.	ΙΔΙΩΤΙΚΟΣ ΥΠΑΛΛ.	ΣΥΝΤΑΞΙΟΥΧΟΣ	Ε.Ε.Τ.*	Ε.Ε.Ε.	ΕΠΙΧΕΙΡ.	ΟΙΚΙΑΚΑ	ΑΝΕΡΓΟΣ	ΦΟΙΤΗΤΗΣ*	ΑΓΡΟΤΗΣ*
	Θετική	30,8	25	47,2	24,7	19,7	31,5	41,5	13,9	13,6
Μάλλον θετική	40,3	32,8	30	25	24,6	39,5	28	25,7	31,1	39
Μάλλον αρνητική	11,8	16,8	11,2	20,3	23,2	22,5	11	31,3	17,1	9,4
Αρνητική	14,3	18,8	9,9	21,2	23,1	4,2	10,4	19,1	22,8	12,8
Δεν έχω σχηματίσει γνώμη (αυθ.)	2	6,4	1,6	8,9	9,4	2,2	9,1	7,7	15,4	2,7
Δεν τον/την έχω ακουστά (αυθ.)	0	0,3	0	0	0	0	0	2,3	0	0
ΔΑ (αυθ.)	0,8	0	0	0	0	0	0	0	0	0

	< 500 €*	501 - 1.000 €	1.001 - 1.500 €	1.501 - 2.000 €	2.001 - 3.000 €	> 3.001 €
	Θετική	24,8	32,6	31,4	31,4	29
Μάλλον θετική	19,6	25,9	28,9	36,6	38,1	36,5
Μάλλον αρνητική	19,3	17,6	14,5	17,7	17,2	12
Αρνητική	24,7	17	18,6	9,2	11,8	12,9
Δεν έχω σχηματίσει γνώμη (αυθ.)	11,6	6,3	5,5	4,6	3,9	3,1
Δεν τον/την έχω ακουστά (αυθ.)	0	0,6	0,6	0,4	0	0
ΔΑ (αυθ.)	0	0	0,4	0	0	0

	ΔΕΝ ΤΑ ΒΓΑΖΩ ΠΕΡΑ	ΜΕ ΜΕΓΑΛΕΣ ΔΥΣΚΟΛΙΕΣ	ΔΕΝ ΜΟΥ ΜΕΝΟΥΝ ΠΟΛΛΑ ΣΤΗΝ ΑΚΡΗ	ΑΝΕΤΟΣ ΟΙΚΟΝΟΜΙΚΑ
	Θετική	25	26,8	33,6
Μάλλον θετική	20,8	27,3	35,5	34
Μάλλον αρνητική	20,8	18,1	16,2	10,6
Αρνητική	30,1	18,8	10,2	16,7
Δεν έχω σχηματίσει γνώμη (αυθ.)	2,4	8,4	4,5	4
Δεν τον/την έχω ακουστά (αυθ.)	1	0,2	0	1,3
ΔΑ (αυθ.)	0	0,4	0	0

	ΑΝΩΤΕΡΗ > ΜΕΣΑΙΑ	ΜΕΣΑΙΑ ΤΑΞΗ	ΚΑΤΩΤΕΡΗ > ΜΕΣΑΙΑ	ΑΤΤΙΚΗ	ΒΟΡΕΙΑ ΕΛΛΑΔΑ	ΚΕΝΤΡΙΚΗ ΕΛΛΑΔΑ	ΝΗΣΙΑ ΑΙΓΑΙΟΥ & ΚΡΗΤΗ
	Θετική	47	30,9	26	29,1	30,6	34,2
Μάλλον θετική	31,1	33,3	30,1	32,7	32,6	30,5	30,1
Μάλλον αρνητική	9,9	17,1	16,1	18,4	15,5	14,8	11,3
Αρνητική	8,7	11,4	24,4	15,4	14,8	14,5	15,5
Δεν έχω σχηματίσει γνώμη (αυθ.)	3,4	6,6	3,1	4,4	6,2	5	8
Δεν τον/την έχω ακουστά (αυθ.)	0	0,5	0,2	0	0	1	1,5
ΔΑ (αυθ.)	0	0,2	0	0	0,3	0	0

	ΑΚΡΑ ΑΡΙΣΤΕΡΑ-ΑΡΙΣΤΕΡΑ	ΚΕΝΤΡΟΑΡΙΣΤΕΡΑ	ΚΕΝΤΡΟ	ΚΕΝΤΡΟΔΕΞΙΑ	ΔΕΞΙΑ-ΑΚΡΑ ΔΕΞΙΑ	ΤΙΠΟΤΑ ΑΠΟ ΤΑ ΠΑΡΑΠΑΝΩ (αυθ.)
	Θετική	12,1	29,6	33,2	49,2	41,8
Μάλλον θετική	26,6	37,6	34,3	38,5	29,1	22,5
Μάλλον αρνητική	26,2	19,9	14,2	4,7	10,9	25,4
Αρνητική	32,9	10,4	12,9	3,9	13,8	22,3
Δεν έχω σχηματίσει γνώμη (αυθ.)	2,2	2,6	4,9	3,3	3	14,5
Δεν τον/την έχω ακουστά (αυθ.)	0	0	0,6	0,4	0,6	0,4
ΔΑ (αυθ.)	0	0	0	0	0,8	0

	ΝΔ	ΣΥΡΙΖΑ	ΠΑΣΟΚ-ΚΙΝΑΛ	ΚΚΕ	ΛΟΙΠΑ ΚΟΜΜΑΤΑ	ΑΚΥΡΟ/ΛΕΥΚΟ/ΔΕΝ ΨΗΦΙΣΑ/ΔΑ
	Θετική	54,1	14,2	39,3	7,3	13,9
Μάλλον θετική	32,8	40,3	35	32,8	24	29
Μάλλον αρνητική	4,4	23,6	13,4	13,7	29,2	22,6
Αρνητική	3,4	17,8	9,9	43,7	29,9	17,3
Δεν έχω σχηματίσει γνώμη (αυθ.)	4,7	4	1,5	2,4	3	9,6
Δεν τον/την έχω ακουστά (αυθ.)	0,2	0	0,8	0	0	0,8
ΔΑ (αυθ.)	0,3	0	0	0	0	0

*Ενδεικτικά στοιχεία - Βάση κάτω από 60 άτομα.

Πίνακας Β13.7: Άγγελικα Μέρκελ (Γερμανία)

	ΣΥΝΟΛΟ	ΑΝΔΡΑΣ ΓΥΝΑΙΚΑ		ΗΛΙΚΙΑ					ΕΚΠΑΙΔΕΥΣΗ			
		17-24*	25-39	40-54	55-64	65 +	Α' ΒΑΘΜΙΑ	Β' ΒΑΘΜΙΑ	Γ' ΒΑΘΜΙΑ	ΜΕΤΑΠΤ. / ΔΙΔΑΚΤ.		
Θετική	13	13,5	12,5	6,7	8,8	12	13,4	18,8	22,9	13,6	10,8	14,1
Μάλλον θετική	16,2	17,8	14,7	24,6	9,6	15,6	15,8	18,7	10,8	13,2	18,6	19
Μάλλον αρνητική	20,7	22,3	19,2	26,8	24,8	22,5	17,8	15,5	10,4	18	20,7	29,1
Αρνητική	46,5	43,8	49	31,3	50,1	47,1	52,5	44,9	53,9	50,1	46,8	35,7
Δεν έχω σχηματίσει γνώμη (αυθ.)	3,3	2,4	4,1	9,1	6,2	2,7	0	1,7	2	4,3	2,9	2,1
Δεν τον/την έχω ακουστά (αυθ.)	0,4	0,3	0,5	1,4	0,5	0	0,4	0,4	0	0,8	0,3	0
ΔΑ (αυθ.)	0	0	0	0	0	0	0	0	0	0	0	0

	ΔΗΜΟΣΙΟΣ ΥΠΑΛΛ.		ΙΔΙΩΤΙΚΟΣ ΥΠΑΛΛ.		ΣΥΝΤΑΞΙΟΥΧΟΣ		Ε.Ε.Τ.*		Ε.Ε.Ε.		ΕΠΙΧΕΙΡ.		ΟΙΚΙΑΚΑ		ΑΝΕΡΓΟΣ		ΦΟΙΤΗΤΗΣ*		ΑΓΡΟΤΗΣ*	
	Θετική	13	8,7	16,6	10	11,2	18	22,9	2,6	6,6	25,4									
Μάλλον θετική	13	17,6	17,3	15,1	23,8	11,5	13,6	7,6	28	5,5										
Μάλλον αρνητική	28,1	20,4	17,7	13,9	22,9	27,2	10	18,5	29,2	10,3										
Αρνητική	44,7	48,6	46,1	54,5	39,6	43,3	51,3	64,7	25	58,9										
Δεν έχω σχηματίσει γνώμη (αυθ.)	1,2	4,3	1,9	6,5	2,5	0	2,1	5,4	11,2	0										
Δεν τον/την έχω ακουστά (αυθ.)	0	0,4	0,4	0	0	0	0	1,1	0	0										
ΔΑ (αυθ.)	0	0	0	0	0	0	0	0	0	0										

	ΕΣΤΙΜΩΜΕΝΟ ΕΙΣΟΔΗΜΑ					
	< 500 €*	501 - 1.000 €	1.001 - 1.500 €	1.501 - 2.000 €	2.001 - 3.000 €	> 3.001 €
Θετική	12	13,8	11,6	10,5	15,9	14,6
Μάλλον θετική	11,3	12,6	11,3	21,3	18,1	23,4
Μάλλον αρνητική	18,5	14,6	23,1	23,8	19,7	26,8
Αρνητική	52,3	52,8	49,4	41,6	44,1	35,2
Δεν έχω σχηματίσει γνώμη (αυθ.)	5,9	5,5	3,6	2,8	2,2	0
Δεν τον/την έχω ακουστά (αυθ.)	0	0,7	1	0	0	0
ΔΑ (αυθ.)	0	0	0	0	0	0

	ΔΕΝ ΤΑ ΒΓΑΖΩ ΠΕΡΑ		ΜΕ ΜΕΓΑΛΕΣ ΔΥΣΚΟΛΙΕΣ		ΔΕΝ ΜΟΥ ΜΕΝΟΥΝ ΠΟΛΛΑ ΣΤΗΝ ΑΚΡΗ		ΑΝΕΤΟΣ ΟΙΚΟΝΟΜΙΚΑ	
	Θετική	6,9	12,1	13,6	15,3			
Μάλλον θετική	14	11,7	17,8	19,9				
Μάλλον αρνητική	16	17,1	23,8	19,8				
Αρνητική	59,4	54,5	41,4	42,1				
Δεν έχω σχηματίσει γνώμη (αυθ.)	3,7	4,4	3	2,1				
Δεν τον/την έχω ακουστά (αυθ.)	0	0,2	0,4	0,8				
ΔΑ (αυθ.)	0	0	0	0				

	ΠΕΡΙΟΧΗ			ΠΕΡΙΟΧΗ			
	ΑΝΩΤΕΡΗ > ΜΕΣΙΑΙΑ	ΜΕΣΙΑΙΑ ΤΑΞΗ	ΚΑΤΩΤΕΡΗ > ΜΕΣΙΑΙΑ	ΑΤΤΙΚΗ	ΒΟΡΕΙΑ ΕΛΛΑΔΑ	ΚΕΝΤΡΙΚΗ ΕΛΛΑΔΑ	ΝΗΣΙΑ ΑΙΓΑΙΟΥ & ΚΡΗΤΗ
Θετική	21	12,3	10,5	11	15,8	13,1	12,7
Μάλλον θετική	24,1	17,1	12	17,9	14,1	16,1	15,5
Μάλλον αρνητική	20,4	21,2	20,7	20,8	22,7	17,2	21,6
Αρνητική	34,6	44,3	55	47,3	44,9	49,1	41,9
Δεν έχω σχηματίσει γνώμη (αυθ.)	0	4,6	1,6	2,5	2,5	3,9	7,7
Δεν τον/την έχω ακουστά (αυθ.)	0	0,4	0,2	0,5	0	0,6	0,7
ΔΑ (αυθ.)	0	0	0	0	0	0	0

	ΑΚΡΑ ΑΡΙΣΤΕΡΑ-ΑΡΙΣΤΕΡΑ		ΚΕΝΤΡΟΑΡΙΣΤΕΡΑ		ΚΕΝΤΡΟ		ΚΕΝΤΡΟΔΕΞΙΑ		ΔΕΞΙΑ-ΑΚΡΑ ΔΕΞΙΑ		ΤΙΠΟΤΑ ΑΠΟ ΤΑ ΠΑΡΑΠΑΝΩ (αυθ.)	
	Θετική	10,2	14,7	14,5	18,6	10	6,8					
Μάλλον θετική	14,1	13,4	20,4	23,5	14,7	7,9						
Μάλλον αρνητική	22,4	24,8	24,1	18,1	11,8	20,7						
Αρνητική	51,8	45,2	38,8	35,9	59,6	56,2						
Δεν έχω σχηματίσει γνώμη (αυθ.)	1,6	1,9	1,2	3,9	3,2	7,9						
Δεν τον/την έχω ακουστά (αυθ.)	0	0	1	0	0,7	0,4						
ΔΑ (αυθ.)	0	0	0	0	0	0						

	ΝΔ		ΣΥΡΙΖΑ		ΠΑΣΟΚ-ΚΙΝΑΛ		ΚΚΕ		ΛΟΙΠΑ ΚΟΜΜΑΤΑ		ΑΚΥΡΟ/ΛΕΥΚΟ/ΔΕΝ ΨΗΦΙΣΑ/ΔΑ	
	Θετική	17,3	13,1	9,3	8,8	11,3	10,4					
Μάλλον θετική	23,9	14,8	19,5	6,4	11,3	10,6						
Μάλλον αρνητική	16,2	22	23,6	23,2	21,3	23,8						
Αρνητική	40,1	46,4	45,5	59,2	56	48						
Δεν έχω σχηματίσει γνώμη (αυθ.)	2,2	3,7	0	2,4	0	6,9						
Δεν τον/την έχω ακουστά (αυθ.)	0,3	0	2	0	0	0,5						
ΔΑ (αυθ.)	0	0	0	0	0	0						

*Ενδεικτικά στοιχεία - Βάση κάτω από 60 άτομα.

Πίνακας Β13.8: Σι Τζινπίνγκ (Κίνα)

	ΣΥΝΟΛΟ	ΑΝΔΡΑΣ		17-24*	25-39	40-54	55-64	65 +	Α' ΒΑΘΜΙΑ	Β' ΒΑΘΜΙΑ	Γ' ΒΑΘΜΙΑ	ΜΕΤΑΠΤ. / ΔΙΔΑΚΤ.
		ΓΥΝΑΙΚΑ										
Θετική	9,8	13,8	6	5,7	3,5	6,8	11,3	17,6	10,4	8,5	11,7	8,4
Μάλλον θετική	16,4	20,1	13	18,3	17,1	16,7	17,5	14,3	12,2	12,2	19,9	19,3
Μάλλον αρνητική	11,3	13	9,6	16,9	12	14,4	10,2	6,2	0	8,6	12	18,1
Αρνητική	12,1	15,5	8,8	21,1	15,3	10,1	12,2	8,5	8,4	14,2	11,1	10,3
Δεν έχω σχηματίσει γνώμη (αυθ.)	19,7	17,7	21,5	12	24,8	17,8	16,2	22,7	24	17,6	20,5	21
Δεν τον/την έχω ακουστά (αυθ.)	30,7	19,8	41	26	27,3	34,1	32,2	30,4	45,1	38,7	24,6	22,9
ΔΑ (αυθ.)	0,1	0,2	0,1	0	0	0	0,4	0,3	0	0,2	0,2	0

	ΔΗΜΟΣΙΟΣ ΥΠΑΛΛ.	ΙΔΙΩΤΙΚΟΣ ΥΠΑΛΛ.	ΣΥΝΤΑΞΙΟΥΧΟΣ	Ε.Ε.Τ.*	Ε.Ε.Ε.	ΕΠΙΧΕΙΡ.	ΟΙΚΙΑΚΑ	ΑΝΕΡΓΟΣ	ΦΟΙΤΗΤΗΣ*	ΑΓΡΟΤΗΣ*
Θετική	9,7	6,1	16,8	19,3	7	10,7	5,8	2,7	4,8	7,5
Μάλλον θετική	16,5	17,6	15,1	15,8	19,9	13,7	12,6	16,6	19,7	13,4
Μάλλον αρνητική	11,4	13,1	7,8	11,6	15,6	16,8	0	9,2	23,7	4,4
Αρνητική	5,2	15,5	9,3	17,4	16,4	13,2	9,3	11,2	20,2	11,5
Δεν έχω σχηματίσει γνώμη (αυθ.)	22,2	21,1	22	12,1	20,6	18,9	19,2	8,8	13,6	16,4
Δεν τον/την έχω ακουστά (αυθ.)	35	26,6	28,4	23,8	20,5	26,8	53,1	51,4	17,9	46,8
ΔΑ (αυθ.)	0	0	0,6	0	0	0	0	0	0	0

	< 500 €*	501 - 1.000 €	1.001 - 1.500 €	1.501 - 2.000 €	2.001 - 3.000 €	> 3.001 €
Θετική	11,2	8,5	10,1	7,3	8,1	16,5
Μάλλον θετική	6,7	8,3	17,4	15,2	24,5	23,4
Μάλλον αρνητική	9,3	9,2	10,3	12,5	11,8	16,6
Αρνητική	16,3	13	13,5	9,4	11,7	10
Δεν έχω σχηματίσει γνώμη (αυθ.)	18,2	17,9	20,9	25,8	17,5	15,9
Δεν τον/την έχω ακουστά (αυθ.)	38,4	43,1	27,5	29,7	26	17,5
ΔΑ (αυθ.)	0	0	0,3	0	0,4	0

	ΔΕΝ ΤΑ ΒΓΑΖΩ ΠΕΡΑ	ΜΕ ΜΕΓΑΛΕΣ ΔΥΣΚΟΛΙΕΣ	ΔΕΝ ΜΟΥ ΜΕΝΟΥΝ ΠΟΛΛΑ ΣΤΗΝ ΑΚΡΗ	ΑΝΕΤΟΣ ΟΙΚΟΝΟΜΙΚΑ
Θετική	11,4	8,9	9,7	10,9
Μάλλον θετική	10,7	13	18,5	18,4
Μάλλον αρνητική	11,7	11	10,2	14,8
Αρνητική	19,6	11,1	11,9	10,3
Δεν έχω σχηματίσει γνώμη (αυθ.)	17,5	18,9	20,2	20,2
Δεν τον/την έχω ακουστά (αυθ.)	29,1	36,8	29,5	25,5
ΔΑ (αυθ.)	0	0,3	0,1	0

	ΑΝΩΤΕΡΗ > ΜΕΣΑΙΑ	ΜΕΣΑΙΑ ΤΑΞΗ	ΚΑΤΩΤΕΡΗ > ΜΕΣΑΙΑ	ΑΤΤΙΚΗ	ΒΟΡΕΙΑ ΕΛΛΑΔΑ	ΚΕΝΤΡΙΚΗ ΕΛΛΑΔΑ	ΝΗΣΙΑ ΑΙΓΑΙΟΥ & ΚΡΗΤΗ
Θετική	13	9,7	8,3	11,3	7,8	9,8	9,1
Μάλλον θετική	23,2	15,8	15,3	18,1	15,3	13,8	18,2
Μάλλον αρνητική	17,5	10,4	11,2	12,7	11,5	7,9	12
Αρνητική	10,7	12,2	12,9	15	10,9	10,3	6,7
Δεν έχω σχηματίσει γνώμη (αυθ.)	12,3	19,5	21,8	17,2	20,3	26	14,4
Δεν τον/την έχω ακουστά (αυθ.)	23,4	32,3	30,6	25,7	33,8	32,3	39,6
ΔΑ (αυθ.)	0	0,3	0	0	0,5	0	0

	ΑΚΡΑ ΑΡΙΣΤΕΡΑ-ΑΡΙΣΤΕΡΑ	ΚΕΝΤΡΟΑΡΙΣΤΕΡΑ	ΚΕΝΤΡΟ	ΚΕΝΤΡΟΔΕΞΙΑ	ΔΕΞΙΑ-ΑΚΡΑ ΔΕΞΙΑ	ΤΙΠΟΤΑ ΑΠΟ ΤΑ ΠΑΡΑΠΑΝΩ (αυθ.)
Θετική	10,8	11,7	10,2	11,8	9,3	3,4
Μάλλον θετική	15,9	19,9	16,3	21,3	15,2	9,5
Μάλλον αρνητική	11,5	11	12,9	13,8	5,8	10,4
Αρνητική	13,5	11,5	14,7	8,6	11,2	12,1
Δεν έχω σχηματίσει γνώμη (αυθ.)	19,8	21,4	14,5	19,1	15,7	28,9
Δεν τον/την έχω ακουστά (αυθ.)	28,4	24,1	31,5	24,8	42,7	35,6
ΔΑ (αυθ.)	0	0,4	0	0,5	0	0

	ΝΔ	ΣΥΡΙΖΑ	ΠΑΣΟΚ-ΚΙΝΑΛ	ΚΚΕ	ΛΟΙΠΑ ΚΟΜΜΑΤΑ	ΑΚΥΡΟ/ΛΕΥΚΟ/ΔΕΝ ΨΗΦΙΣΑ/ΔΑ
Θετική	9,8	9,5	13	8	9,2	9,5
Μάλλον θετική	19	17,7	13,4	20	20,8	11
Μάλλον αρνητική	10,4	9,9	12,5	5,7	13,2	12,8
Αρνητική	11,6	14,7	15,7	12,9	10,9	10,6
Δεν έχω σχηματίσει γνώμη (αυθ.)	16,9	18,8	20,2	24,6	19,8	22,2
Δεν τον/την έχω ακουστά (αυθ.)	32	29,4	25,2	27,6	26,1	33,9
ΔΑ (αυθ.)	0,2	0	0	1,2	0	0

*Ενδεικτικά στοιχεία - Βάση κάτω από 60 άτομα.

Πίνακας Β13.9: Ρίσι Σούνακ (Ηνωμένο Βασίλειο)

	ΣΥΝΟΛΟ	ΑΝΔΡΑΣ ΓΥΝΑΙΚΑ		17-24*	25-39	40-54	55-64	65 +	Α' ΒΑΘΜΙΑ	Β' ΒΑΘΜΙΑ	Γ' ΒΑΘΜΙΑ	ΜΕΤΑΠΤ. / ΔΙΔΑΚΤ.
Θετική	3,3	3	3,7	3,9	1,3	2,1	3,3	5,9	6,8	4,6	1,9	2,6
Μάλλον θετική	9,3	8,7	10	18,3	9,2	8,6	8,1	7,9	4,4	11,5	8	8,6
Μάλλον αρνητική	18,4	21,6	15,5	14,8	18,4	23,2	19,5	14,2	9,9	13,9	20,8	25,5
Αρνητική	37,3	45	30,1	35,2	31,3	32,8	42,6	43,8	29,6	34,1	39,6	41,2
Δεν έχω σχηματίσει γνώμη (αυθ.)	10,2	8,1	12,2	9,1	18,5	9,7	5,6	8	2,4	7,5	14	10,1
Δεν τον/την έχω ακουστά (αυθ.)	21,3	13,5	28,6	18,7	21,4	23,7	20,9	19,8	46,9	28,2	15,7	11,9
ΔΑ (αυθ.)	0,1	0,2	0	0	0	0	0	0,3	0	0,2	0	0

	ΔΗΜΟΣΙΟΣ ΥΠΑΛΛ.	ΙΔΙΩΤΙΚΟΣ ΥΠΑΛΛ.	ΣΥΝΤΑΞΙΟΥΧΟΣ	Ε.Ε.Τ.*	Ε.Ε.Ε.	ΕΠΙΧΕΙΡ.	ΟΙΚΙΑΚΑ	ΑΝΕΡΓΟΣ	ΦΟΙΤΗΤΗΣ*	ΑΓΡΟΤΗΣ*
	Θετική	2,9	1,3	4,5	10,5	1,6	2,9	5,3	1,1	4,2
Μάλλον θετική	7	9,9	7,4	11,2	8,4	7,3	11,3	10,8	19,7	9,1
Μάλλον αρνητική	20,1	22,1	17	19,3	17,8	26,4	15,9	12,4	12,9	13,3
Αρνητική	32,1	33,3	44,9	41,7	52	36,1	28,4	30,2	35,8	26,2
Δεν έχω σχηματίσει γνώμη (αυθ.)	12,7	15,6	7,3	10,5	11,3	2,5	8,4	8	9,5	2,4
Δεν τον/την έχω ακουστά (αυθ.)	25,2	17,9	18,5	6,8	9	24,7	30,7	37,5	17,9	42,3
ΔΑ (αυθ.)	0	0	0,3	0	0	0	0	0	0	0

	< 500 €*	501 - 1.000 €	1.001 - 1.500 €	1.501 - 2.000 €	2.001 - 3.000 €	> 3.001 €
	Θετική	1,9	5	3,8	2,8	0,9
Μάλλον θετική	6,9	12,4	8,9	8,8	6,7	11
Μάλλον αρνητική	11,8	12,6	14,8	20,5	26	27,8
Αρνητική	39,5	27,2	41,1	37,7	41,6	40
Δεν έχω σχηματίσει γνώμη (αυθ.)	9,5	13,8	9,9	10,6	9,3	5,9
Δεν τον/την έχω ακουστά (αυθ.)	30,2	29,1	21,1	19,7	15,5	10,4
ΔΑ (αυθ.)	0	0	0,3	0	0	0

	ΔΕΝ ΤΑ ΒΓΑΖΩ ΠΕΡΑ	ΜΕ ΜΕΓΑΛΕΣ ΔΥΣΚΟΛΙΕΣ	ΔΕΝ ΜΟΥ ΜΕΝΟΥΝ ΠΟΛΛΑ ΣΤΗΝ ΑΚΡΗ	ΑΝΕΤΟΣ ΟΙΚΟΝΟΜΙΚΑ
	Θετική	1,3	3,1	3,3
Μάλλον θετική	8,2	8,8	10,3	8,1
Μάλλον αρνητική	16	15,6	19,6	20,7
Αρνητική	43,3	34,1	35,3	45,4
Δεν έχω σχηματίσει γνώμη (αυθ.)	6,6	11,9	11	6,6
Δεν τον/την έχω ακουστά (αυθ.)	24,6	26,1	20,4	14,5
ΔΑ (αυθ.)	0	0,3	0	0

	ΑΝΩΤΕΡΗ > ΜΕΣΑΙΑ	ΜΕΣΑΙΑ ΤΑΞΗ	ΚΑΤΩΤΕΡΗ > ΜΕΣΑΙΑ	ΑΤΤΙΚΗ	ΒΟΡΕΙΑ ΕΛΛΑΔΑ	ΚΕΝΤΡΙΚΗ ΕΛΛΑΔΑ	ΝΗΣΙΑ ΑΙΓΑΙΟΥ & ΚΡΗΤΗ
	Θετική	5,7	3,2	2,6	2,4	3,2	5,1
Μάλλον θετική	12,4	8,5	10,3	10,6	7,9	7	13,7
Μάλλον αρνητική	23	17,4	18,5	21,1	18,3	14,8	15,3
Αρνητική	42,2	35,9	37,9	38,9	38,2	36,6	29,7
Δεν έχω σχηματίσει γνώμη (αυθ.)	4,8	12,1	8,8	10,7	9	11,3	9,1
Δεν τον/την έχω ακουστά (αυθ.)	11,9	23	21,6	16,3	23,4	24,7	28,6
ΔΑ (αυθ.)	0	0	0,3	0	0	0,4	0

	ΑΚΡΑ ΑΡΙΣΤΕΡΑ-ΑΡΙΣΤΕΡΑ	ΚΕΝΤΡΟΑΡΙΣΤΕΡΑ	ΚΕΝΤΡΟ	ΚΕΝΤΡΟΔΕΞΙΑ	ΔΕΞΙΑ-ΑΚΡΑ ΔΕΞΙΑ	ΤΙΠΟΤΑ ΑΠΟ ΤΑ ΠΑΡΑΠΑΝΩ (αυθ.)
	Θετική	1,6	4,4	1,7	5	7,2
Μάλλον θετική	8,9	10,3	12	8,4	6,6	8,2
Μάλλον αρνητική	18	25,1	18,3	23,9	14,6	7,9
Αρνητική	40,7	33,2	40,1	41,4	40,6	29
Δεν έχω σχηματίσει γνώμη (αυθ.)	9,7	9,1	8,2	7,2	7,9	20,5
Δεν τον/την έχω ακουστά (αυθ.)	21,2	17,9	19,8	14,2	23	32,4
ΔΑ (αυθ.)	0	0	0	0	0	0,5

	ΝΔ	ΣΥΡΙΖΑ	ΠΑΣΟΚ-ΚΙΝΑΛ	ΚΚΕ	ΛΟΙΠΑ ΚΟΜΜΑΤΑ	ΑΚΥΡΟ/ΛΕΥΚΟ/ΔΕΝ ΨΗΦΙΣΑ/ΔΑ
	Θετική	5,2	0	3,7	2,2	2,3
Μάλλον θετική	7,5	9,4	14,5	8,2	7,8	10,9
Μάλλον αρνητική	18,2	24,9	17,7	11,5	20,3	16,3
Αρνητική	43,7	33,3	35,9	38,1	43,8	29,3
Δεν έχω σχηματίσει γνώμη (αυθ.)	7	11,8	9,7	11,9	8,6	13,8
Δεν τον/την έχω ακουστά (αυθ.)	18,2	20,6	18,5	28,1	17,2	26,4
ΔΑ (αυθ.)	0,2	0	0	0	0	0

*Ενδεικτικά στοιχεία - Βάση κάτω από 60 άτομα.

Πίνακας Β13.10: Ταγίρ Ερντογάν (Τουρκία)

	ΣΥΝΟΛΟ	ΑΝΔΡΑΣ ΓΥΝΑΙΚΑ		17-24*	25-39	40-54	55-64	65 +	Α' ΒΑΘΜΙΑ	Β' ΒΑΘΜΙΑ	Γ' ΒΑΘΜΙΑ	ΜΕΤΑΠΤ. / ΔΙΔΑΚΤ.
Θετική	7,2	9,4	5,1	2,8	3,7	5,7	10,9	10,3	7,1	7,4	7,7	5,3
Μάλλον θετική	8,9	12,3	5,6	5,3	8,2	9,9	9,4	9,2	2,4	8,3	10,3	8,7
Μάλλον αρνητική	15,6	17	14,2	17,9	14,5	17,9	17,5	12	8	13,7	16,5	19,4
Αρνητική	66	60,2	71,5	70,1	70	64,2	60,7	66,8	80,9	68,4	62,2	65,1
Δεν έχω σχηματίσει γνώμη (αυθ.)	2	1	3	3,9	3,1	2,1	1,2	1	1,6	1,7	2,6	1,5
Δεν τον/την έχω ακουστά (αυθ.)	0,3	0,2	0,5	0	0,5	0	0,4	0,7	0	0,4	0,5	0
ΔΑ (αυθ.)	0,1	0	0,1	0	0	0,3	0	0	0	0	0,2	0

	ΔΗΜΟΣΙΟΣ ΥΠΑΛΛ.	ΙΔΙΩΤΙΚΟΣ ΥΠΑΛΛ.	ΣΥΝΤΑΞΙΟΥΧΟΣ	Ε.Ε.Τ.*	Ε.Ε.Ε.	ΕΠΙΧΕΙΡ.	ΟΙΚΙΑΚΑ	ΑΝΕΡΓΟΣ	ΦΟΙΤΗΤΗΣ*	ΑΓΡΟΤΗΣ*
	Θετική	7,6	5	9,6	10,5	4,8	17	2,9	6,6	0
Μάλλον θετική	6,2	8,9	9,6	13,8	7,5	13	5,9	5,7	6,6	10,9
Μάλλον αρνητική	19	15,9	13,8	16,7	24,4	9	6,6	15,7	18,8	10,6
Αρνητική	66,6	66,9	65,4	56,3	60,7	61	80,3	69,8	68,1	68,8
Δεν έχω σχηματίσει γνώμη (αυθ.)	0,6	2,6	1,2	2,7	2,6	0	4,3	1,1	6,6	0
Δεν τον/την έχω ακουστά (αυθ.)	0	0,8	0,3	0	0	0	0	1,1	0	0
ΔΑ (αυθ.)	0	0	0	0	0	0	0	0	0	2,7

	< 500 €*	501 - 1.000 €	1.001 - 1.500 €	1.501 - 2.000 €	2.001 - 3.000 €	> 3.001 €
	Θετική	5	7,2	5,6	4,7	10
Μάλλον θετική	4,9	6,3	9,2	9,6	10,4	11,6
Μάλλον αρνητική	11,4	10,8	18,4	18,1	12,8	22
Αρνητική	74,2	72,6	63,6	66	65,4	56,8
Δεν έχω σχηματίσει γνώμη (αυθ.)	3	2	2,8	1,6	1,4	0
Δεν τον/την έχω ακουστά (αυθ.)	0	1,1	0,4	0	0	0
ΔΑ (αυθ.)	1,4	0	0	0	0	0

	ΔΕΝ ΤΑ ΒΓΑΖΩ ΠΕΡΑ	ΜΕ ΜΕΓΑΛΕΣ ΔΥΣΚΟΛΙΕΣ	ΔΕΝ ΜΟΥ ΜΕΝΟΥΝ ΠΟΛΛΑ ΣΤΗΝ ΑΚΡΗ	ΑΝΕΤΟΣ ΟΙΚΟΝΟΜΙΚΑ
	Θετική	9,5	7,1	6,4
Μάλλον θετική	6	5,3	11	9,6
Μάλλον αρνητική	8,5	15,1	17,5	14,2
Αρνητική	73,9	69,8	62,9	66,1
Δεν έχω σχηματίσει γνώμη (αυθ.)	2,1	1,8	1,8	2,2
Δεν τον/την έχω ακουστά (αυθ.)	0	0,6	0,4	0
ΔΑ (αυθ.)	0	0,3	0	0

	ΑΝΩΤΕΡΗ > ΜΕΣΑΙΑ	ΜΕΣΑΙΑ ΤΑΞΗ	ΚΑΤΩΤΕΡΗ > ΜΕΣΑΙΑ	ΑΤΤΙΚΗ	ΒΟΡΕΙΑ ΕΛΛΑΔΑ	ΚΕΝΤΡΙΚΗ ΕΛΛΑΔΑ	ΝΗΣΙΑ ΑΙΓΑΙΟΥ & ΚΡΗΤΗ
	Θετική	7,5	6,1	8,5	6,9	6,3	7,9
Μάλλον θετική	13,5	8,1	8,7	9,5	8	7,6	11,3
Μάλλον αρνητική	17,2	15,8	14,3	17,1	15,4	13,3	14,5
Αρνητική	61,8	67,4	66,7	64,3	69,1	66,5	63,1
Δεν έχω σχηματίσει γνώμη (αυθ.)	0	2,2	1,6	1,8	0,9	4,4	1,3
Δεν τον/την έχω ακουστά (αυθ.)	0	0,3	0,2	0,5	0,3	0	0,7
ΔΑ (αυθ.)	0	0,1	0	0	0	0,4	0

	ΑΚΡΑ ΑΡΙΣΤΕΡΑ-ΑΡΙΣΤΕΡΑ	ΚΕΝΤΡΟΑΡΙΣΤΕΡΑ	ΚΕΝΤΡΟ	ΚΕΝΤΡΟΔΕΞΙΑ	ΔΕΞΙΑ-ΑΚΡΑ ΔΕΞΙΑ	ΤΙΠΟΤΑ ΑΠΟ ΤΑ ΠΑΡΑΠΑΝΩ (αυθ.)
	Θετική	5,7	7,5	6,3	8,8	10,7
Μάλλον θετική	9,8	5,2	11,2	10,1	8,4	5,4
Μάλλον αρνητική	14,6	17,8	18,2	14,5	13,5	11,9
Αρνητική	66,5	67,7	63,2	65,6	66,1	70,4
Δεν έχω σχηματίσει γνώμη (αυθ.)	3,4	1,5	0,8	0,6	0,6	6,6
Δεν τον/την έχω ακουστά (αυθ.)	0	0	0,4	0,5	0,7	0,4
ΔΑ (αυθ.)	0	0,5	0	0	0	0

	ΝΔ	ΣΥΡΙΖΑ	ΠΑΣΟΚ-ΚΙΝΑΛ	ΚΚΕ	ΛΟΙΠΑ ΚΟΜΜΑΤΑ	ΑΚΥΡΟ/ΛΕΥΚΟ/ΔΕΝ ΨΗΦΙΣΑ/ΔΑ
	Θετική	8	5,2	5	7,3	10,2
Μάλλον θετική	10,6	5,7	5,9	2,7	12,1	9
Μάλλον αρνητική	15,2	16,4	13,1	13,6	11,9	18,1
Αρνητική	65,3	70,2	75,2	71	65,9	61,2
Δεν έχω σχηματίσει γνώμη (αυθ.)	0,2	2,5	0	5,5	0	4,6
Δεν τον/την έχω ακουστά (αυθ.)	0,6	0	0,8	0	0	0,3
ΔΑ (αυθ.)	0	0	0	0	0	0,3

*Ενδεικτικά στοιχεία - Βάση κάτω από 60 άτομα.

Πίνακας Β13.11: Ούρσουλα φον ντερ Λάιεν (ΕΕ)

	ΣΥΝΟΛΟ	ΑΝΔΡΑΣ ΓΥΝΑΙΚΑ		17-24*	25-39	40-54	55-64	65 +	Α' ΒΑΘΜΙΑ	Β' ΒΑΘΜΙΑ	Γ' ΒΑΘΜΙΑ	ΜΕΤΑΠΤ. / ΔΙΔΑΚΤ.
Θετική	11,5	9,9	13	1,4	4,8	7,4	10,9	24,2	37	11,7	9,2	10
Μάλλον θετική	21,9	21,4	22,3	22,2	14,2	20,8	23,6	27,1	11,6	21,3	23,1	22,8
Μάλλον αρνητική	15,5	17,1	14,1	6,7	16,9	22,2	13,8	11,9	6,8	14	13,8	24,7
Αρνητική	33,7	41,1	26,8	37,4	34,9	33,2	39,7	28,6	27,9	32,9	35,9	32,1
Δεν έχω σχηματίσει γνώμη (αυθ.)	8,7	6	11,3	15,5	17	6,7	6,8	3,7	1,6	8,6	11	5,8
Δεν τον/την έχω ακουστά (αυθ.)	8,6	4,6	12,3	16,9	12,2	9,7	4,8	4,4	15,1	11,5	6,7	4,7
ΔΑ (αυθ.)	0,1	0	0,1	0	0	0	0,4	0	0	0	0,2	0

	ΔΗΜΟΣΙΟΣ ΥΠΑΛΛ.	ΙΔΙΩΤΙΚΟΣ ΥΠΑΛΛ.	ΣΥΝΤΑΞΙΟΥΧΟΣ	Ε.Ε.Τ.*	Ε.Ε.Ε.	ΕΠΙΧΕΙΡ.	ΟΙΚΙΑΚΑ	ΑΝΕΡΓΟΣ	ΦΟΙΤΗΤΗΣ*	ΑΓΡΟΤΗΣ*
	Θετική	9,9	8,5	21,4	9,8	3,2	10,7	19,6	2,3	0
Μάλλον θετική	26,9	18,9	26,4	15,8	24,8	11	18,1	11,9	26,3	33,3
Μάλλον αρνητική	17,4	18	13,7	17,8	15,1	29,2	7,3	13	6,3	10,4
Αρνητική	26,5	34,7	30,4	47,3	44,3	32,2	26,7	41,1	40,6	31,8
Δεν έχω σχηματίσει γνώμη (αυθ.)	10,9	11,6	4,4	7,2	6,7	6,6	10,2	12,9	15,3	0
Δεν τον/την έχω ακουστά (αυθ.)	8,5	8	3,7	2,1	6,1	10,3	18,1	18,8	11,4	14,2
ΔΑ (αυθ.)	0	0,3	0	0	0	0	0	0	0	0

	< 500 €*	501 - 1.000 €	1.001 - 1.500 €	1.501 - 2.000 €	2.001 - 3.000 €	> 3.001 €
	Θετική	9,2	11,8	14,7	11,6	8,1
Μάλλον θετική	11,8	19,7	18,6	21,3	25,9	34
Μάλλον αρνητική	8,7	12,1	13	20,4	19,4	19,4
Αρνητική	43,4	32,9	37,7	28,5	36,1	28,3
Δεν έχω σχηματίσει γνώμη (αυθ.)	11,5	9,2	8,5	13	6,5	4,6
Δεν τον/την έχω ακουστά (αυθ.)	15,4	14,4	7,6	4,8	4	3,8
ΔΑ (αυθ.)	0	0	0	0,4	0	0

	ΔΕΝ ΤΑ ΒΓΑΖΩ ΠΕΡΑ	ΜΕ ΜΕΓΑΛΕΣ ΔΥΣΚΟΛΙΕΣ	ΔΕΝ ΜΟΥ ΜΕΝΟΥΝ ΠΟΛΛΑ ΣΤΗΝ ΑΚΡΗ	ΑΝΕΤΟΣ ΟΙΚΟΝΟΜΙΚΑ
	Θετική	8	9,6	13
Μάλλον θετική	9	16,6	24,5	28,3
Μάλλον αρνητική	14,6	14,1	16,6	15,4
Αρνητική	54,1	38,4	28,4	32,8
Δεν έχω σχηματίσει γνώμη (αυθ.)	5,5	11,3	9,1	5,3
Δεν τον/την έχω ακουστά (αυθ.)	8,9	10	8,3	6,8
ΔΑ (αυθ.)	0	0	0,1	0

	ΑΝΩΤΕΡΗ > ΜΕΣΑΙΑ	ΜΕΣΑΙΑ ΤΑΞΗ	ΚΑΤΩΤΕΡΗ > ΜΕΣΑΙΑ	ΑΤΤΙΚΗ	ΒΟΡΕΙΑ ΕΛΛΑΔΑ	ΚΕΝΤΡΙΚΗ ΕΛΛΑΔΑ	ΝΗΣΙΑ ΑΙΓΑΙΟΥ & ΚΡΗΤΗ
	Θετική	18,2	12	8,1	13	10,9	11,5
Μάλλον θετική	32,3	23,6	15,3	21,7	21	23	22,4
Μάλλον αρνητική	16,3	17	12,5	17,7	13,8	11,7	20
Αρνητική	23,7	28,8	47	32,2	36	34,1	32,5
Δεν έχω σχηματίσει γνώμη (αυθ.)	4,5	9,9	7,8	9,5	7,9	7,6	10,4
Δεν τον/την έχω ακουστά (αυθ.)	5	8,6	9,4	5,8	10,3	12,1	7,9
ΔΑ (αυθ.)	0	0,1	0	0,2	0	0	0

	ΑΚΡΑ ΑΡΙΣΤΕΡΑ-ΑΡΙΣΤΕΡΑ	ΚΕΝΤΡΟΑΡΙΣΤΕΡΑ	ΚΕΝΤΡΟ	ΚΕΝΤΡΟΔΕΞΙΑ	ΔΕΞΙΑ-ΑΚΡΑ ΔΕΞΙΑ	ΤΙΠΟΤΑ ΑΠΟ ΤΑ ΠΑΡΑΠΑΝΩ (αυθ.)
	Θετική	3,3	7,2	14,3	20,5	16,4
Μάλλον θετική	13,9	23,2	25,4	35,6	15,5	11,4
Μάλλον αρνητική	12,3	18,9	18,6	16,1	9,9	14,2
Αρνητική	62	36	26	16,9	35,4	38,8
Δεν έχω σχηματίσει γνώμη (αυθ.)	3,1	9,8	7,3	7,1	8,2	15,8
Δεν τον/την έχω ακουστά (αυθ.)	5,4	4,6	8,3	3,8	14,6	15,7
ΔΑ (αυθ.)	0	0,4	0	0	0	0

	ΝΔ	ΣΥΡΙΖΑ	ΠΑΣΟΚ-ΚΙΝΑΛ	ΚΚΕ	ΛΟΙΠΑ ΚΟΜΜΑΤΑ	ΑΚΥΡΟ/ΛΕΥΚΟ/ΔΕΝ ΨΗΦΙΣΑ/ΔΑ
	Θετική	23,6	4	11,7	1,2	2,9
Μάλλον θετική	33,1	13,8	28,1	10,5	11	17,2
Μάλλον αρνητική	14,8	20,7	20,5	15,4	13,6	13,2
Αρνητική	14,4	45,8	25,8	63,5	58,1	37,5
Δεν έχω σχηματίσει γνώμη (αυθ.)	7,4	9,4	6,2	6,4	5,2	12,6
Δεν τον/την έχω ακουστά (αυθ.)	6,7	6,3	7,7	3,1	9,2	13,2
ΔΑ (αυθ.)	0	0	0	0	0	0,2

*Ενδεικτικά στοιχεία - Βάση κάτω από 60 άτομα.

Πίνακας Β13.12: Μπενιαμίν Νετανιάχου (Ισραήλ)

	ΣΥΝΟΛΟ	ΑΝΔΡΑΣ ΓΥΝΑΙΚΑ		ΗΛΙΚΙΑ					ΕΚΠΑΙΔΕΥΣΗ			
		17-24*	25-39	40-54	55-64	65 +	Α' ΒΑΘΜΙΑ	Β' ΒΑΘΜΙΑ	Γ' ΒΑΘΜΙΑ	ΜΕΤΑΠΤ. / ΔΙΔΑΚΤ.		
Θετική	8,8	12,1	5,6	5,7	5,5	6,5	8,9	14,2	8,8	10,2	8,2	6,8
Μάλλον θετική	12,3	14,7	10,2	9,1	11,5	13	12,6	13,3	12,6	14,3	10,8	11,2
Μάλλον αρνητική	16,6	16,7	16,5	15,9	15,8	18,2	19,5	14,1	8,6	13,2	16,2	26,8
Αρνητική	44,4	46,2	42,7	37,6	40,3	43,5	48,6	48,2	50,7	39,8	48,2	45
Δεν έχω σχηματίσει γνώμη (αυθ.)	9,3	6,2	12,2	16,9	14,8	8,8	4,4	6,2	5,8	10,9	9,5	6,1
Δεν τον/την έχω ακουστά (αυθ.)	8,3	3,8	12,6	14,8	12	9,8	5,6	3,7	13,5	11,2	6,9	4,1
ΔΑ (αυθ.)	0,2	0,3	0,2	0	0	0,3	0,4	0,4	0	0,4	0,3	0

	ΔΗΜΟΣΙΟΣ ΥΠΑΛΛ.		ΙΔΙΩΤΙΚΟΣ ΥΠΑΛΛ.		ΣΥΝΤΑΞΙΟΥΧΟΣ		Ε.Ε.Τ.*		Ε.Ε.Ε.		ΕΠΙΧΕΙΡ.		ΟΙΚΙΑΚΑ		ΑΝΕΡΓΟΣ		ΦΟΙΤΗΤΗΣ*		ΑΓΡΟΤΗΣ*		
	Θετική	11	5,5	13,3	11,2	0,9	11,2	9	6,5	9,5	7,5	10,6	12,4	15,2	17,6	8,9	8,5	12,3	13	6,6	16,6
Μάλλον θετική	18,9	14,5	17,1	5,9	24,9	22,9	7	14,9	19,5	17	39,3	49,7	45,5	47,5	53,3	41,3	42,1	35,3	35,3	35,6	
Μάλλον αρνητική	12,5	9	6	16	9	2,9	12,2	9,6	20,2	2,7	Δεν έχω σχηματίσει γνώμη (αυθ.)	12,5	9	6	16	9	2,9	12,2	9,6	20,2	2,7
Αρνητική	7,1	8,1	3	1,8	3	13,3	17,4	20,6	9	20,6	Δεν έχω σχηματίσει γνώμη (αυθ.)	7,1	8,1	3	1,8	3	13,3	17,4	20,6	9	20,6
ΔΑ (αυθ.)	0,5	0,7	0	0	0	0	0	0	0	0	ΔΑ (αυθ.)	0,5	0,7	0	0	0	0	0	0	0	0

	ΕΠΙΧΕΙΡΗΣΙΑΚΟ ΚΑΙ ΕΠΙΧΕΙΡΗΣΙΑΚΟ					
	< 500 €*	501 - 1.000 €	1.001 - 1.500 €	1.501 - 2.000 €	2.001 - 3.000 €	> 3.001 €
Θετική	9,1	10,1	8,8	7,9	8,3	8,6
Μάλλον θετική	9,6	9,4	13,1	12,4	16,9	12,7
Μάλλον αρνητική	11,5	11	14,2	16,5	21,2	29,1
Αρνητική	30,1	46,4	47,1	46,7	43,5	40,6
Δεν έχω σχηματίσει γνώμη (αυθ.)	22,2	10,1	8,6	10,7	5,8	3,3
Δεν τον/την έχω ακουστά (αυθ.)	17,5	12,6	7,9	5,4	4,3	5,8
ΔΑ (αυθ.)	0	0,5	0,3	0,4	0	0

	ΔΕΝ ΤΑ ΒΓΑΖΩ ΠΕΡΑ		ΜΕ ΜΕΓΑΛΕΣ ΔΥΣΚΟΛΙΕΣ		ΔΕΝ ΜΟΥ ΜΕΝΟΥΝ ΠΟΛΛΑ ΣΤΗΝ ΑΚΡΗ		ΑΝΕΤΟΣ ΟΙΚΟΝΟΜΙΚΑ		
	Θετική	6,6	7,2	9,4	10,3	12,7	8,7	13,9	13,2
Μάλλον θετική	6,2	14,6	17,5	22,3	51,3	47,3	43	41	
Μάλλον αρνητική	51,3	47,3	43	41	Δεν έχω σχηματίσει γνώμη (αυθ.)	13,6	13,9	7,3	6,1
Αρνητική	13,6	13,9	7,3	6,1	Δεν έχω σχηματίσει γνώμη (αυθ.)	13,6	13,9	7,3	6,1
Δεν έχω σχηματίσει γνώμη (αυθ.)	13,6	13,9	7,3	6,1	Δεν τον/την έχω ακουστά (αυθ.)	9,6	7,4	8,9	7,1
ΔΑ (αυθ.)	0	0,9	0	0	ΔΑ (αυθ.)	0	0,9	0	0

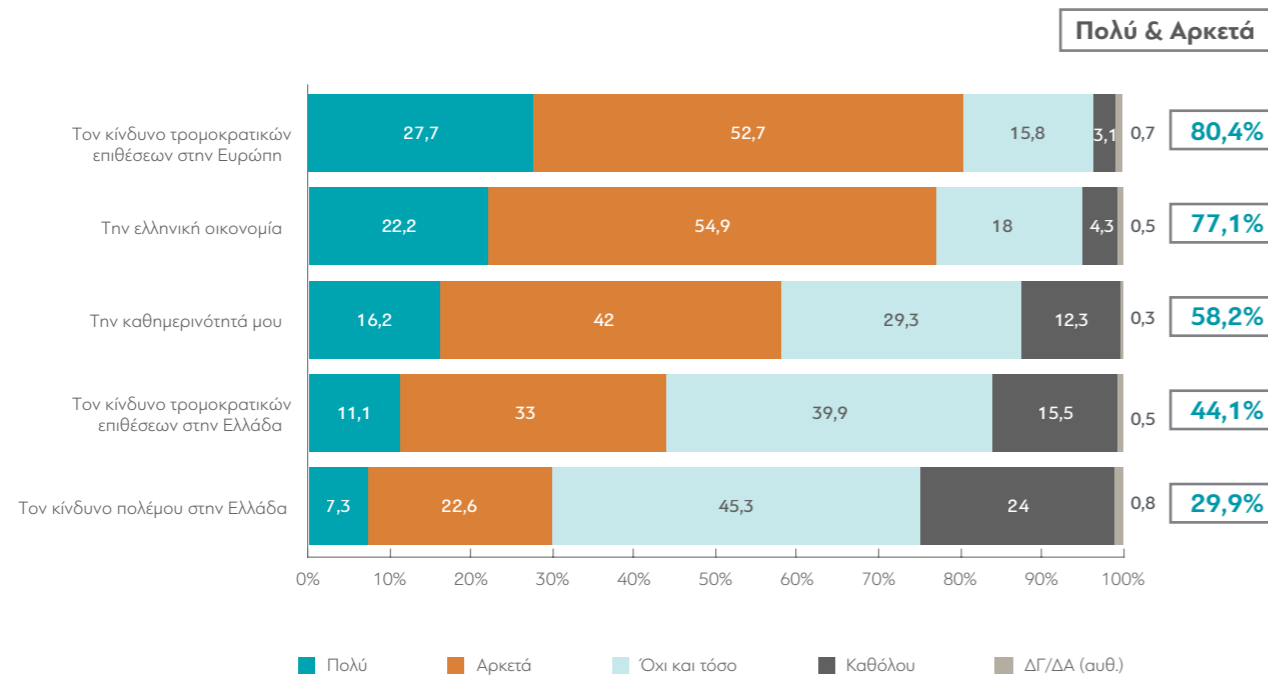
	ΑΝΩΤΕΡΗ > ΜΕΣΑΙΑ			ΑΤΤΙΚΗ			
	ΜΕΣΑΙΑ ΤΑΞΗ	ΚΑΤΩΤΕΡΗ > ΜΕΣΑΙΑ	ΑΤΤΙΚΗ	ΒΟΡΕΙΑ ΕΛΛΑΔΑ	ΚΕΝΤΡΙΚΗ ΕΛΛΑΔΑ	ΝΗΣΙΑ ΑΙΓΑΙΟΥ & ΚΡΗΤΗ	
Θετική	14,9	9	6,3	8,3	6,1	9,5	17,1
Μάλλον θετική	15,9	11,5	12,6	11,7	14,3	11,4	11,4
Μάλλον αρνητική	25,8	18,1	10,6	19,2	16,4	15,1	9,1
Αρνητική	32,2	42,3	53,3	47,4	42,7	42	42,4
Δεν έχω σχηματίσει γνώμη (αυθ.)	9	9,1	9,6	7,2	11,1	11,1	8,7
Δεν τον/την έχω ακουστά (αυθ.)	2,2	9,8	7,1	5,9	9,2	10,5	11,4
ΔΑ (αυθ.)	0	0,2	0,5	0,2	0,3	0,3	0

	ΑΚΡΑ ΑΡΙΣΤΕΡΑ-ΑΡΙΣΤΕΡΑ		ΚΕΝΤΡΟΑΡΙΣΤΕΡΑ		ΚΕΝΤΡΟ		ΚΕΝΤΡΟΔΕΞΙΑ		ΔΕΞΙΑ-ΑΚΡΑ ΔΕΞΙΑ		ΤΙΠΟΤΑ ΑΠΟ ΤΑ ΠΑΡΑΠΑΝΩ (αυθ.)	
	Θετική	3,4	4,4	9,5	14,2	15,6	5,6	5,6	5,6	5,6	5,6	5,6
Μάλλον θετική	5	8,2	9,6	23	22,2	6,9	6,9	6,9	6,9	6,9	6,9	
Μάλλον αρνητική	12,1	18,9	25,9	16,5	5,4	12,1	12,1	12,1	12,1	12,1	12,1	
Αρνητική	71,1	59,6	39,2	32,2	30,7	41,8	41,8	41,8	41,8	41,8	41,8	
Δεν έχω σχηματίσει γνώμη (αυθ.)	3,5	6,2	7,8	6,9	13,5	18,2	18,2	18,2	18,2	18,2	18,2	
Δεν τον/την έχω ακουστά (αυθ.)	4,9	2,8	7,6	7,3	12,5	14,6	14,6	14,6	14,6	14,6	14,6	
ΔΑ (αυθ.)	0	0	0,4	0	0	0,9	0,9	0,9	0,9	0,9	0,9	

	ΝΔ		ΣΥΡΙΖΑ		ΠΑΣΟΚ-ΚΙΝΑΛ		ΚΚΕ		ΛΟΙΠΑ ΚΟΜΜΑΤΑ		ΑΚΥΡΟ/ΛΕΥΚΟ/ΔΕΝ ΨΗΦΙΣΑ/ΔΑ	
	Θετική	14,5	3,4	11,3	2,5	5,8	6,2	6,2	6,2	6,2	6,2	6,2
Μάλλον θετική	21	5,3	12,8	0	10,1	8,6	8,6	8,6	8,6	8,6	8,6	
Μάλλον αρνητική	17,9	16,1	16,8	13,9	7,5	19,4	19,4	19,4	19,4	19,4	19,4	
Αρνητική	27,8	65,7	48,5	75,4	55	42,3	42,3	42,3	42,3	42,3	42,3	
Δεν έχω σχηματίσει γνώμη (αυθ.)	8,4	6,5	5,6	6,5	6,9	14,4	14,4	14,4	14,4	14,4	14,4	
Δεν τον/την έχω ακουστά (αυθ.)	10,1	3	5,1	1,7	14,1	8,8	8,8	8,8	8,8	8,8	8,8	
ΔΑ (αυθ.)	0,3	0	0	0	0,6	0,3	0,3	0,3	0,3	0,3	0,3	

*Ενδεικτικά στοιχεία - Βάση κάτω από 60 άτομα.

B14. Σε τι βαθμό θεωρείτε ότι ο πόλεμος στη Μέση Ανατολή θα επηρεάσει:



Πίνακας Β14.1: Τον κίνδυνο τρομοκρατικών επιθέσεων στην Ευρώπη

	ΣΥΝΟΛΟ	ΑΝΔΡΑΣ	ΓΥΝΑΙΚΑ	17-24*	25-39	40-54	55-64	65 +	Α' ΒΑΘΜΙΑ	Β' ΒΑΘΜΙΑ	Γ' ΒΑΘΜΙΑ	ΜΕΤΑΠΤ. / ΔΙΔΑΚΤ.
Πολύ	27,7	22,6	32,4	19,3	24,4	31,4	32,3	26,5	42,4	28,3	24,7	29,3
Αρκετά	52,7	51,4	54	46,1	50,5	52,3	51,9	57,6	51,6	51,7	55,2	50,6
Όχι και τόσο	15,8	21,6	10,2	29,7	21	14,7	11	11,1	0	15,3	16,6	18,2
Καθόλου	3,1	3,5	2,8	4,9	3,7	1,6	4,5	2,9	4	3,9	3	1,5
ΔΓ/ΔΑ (αυθ.)	0,7	0,9	0,5	0	0,5	0	0,4	1,9	2	0,8	0,5	0,5

	ΔΗΜΟΣΙΟΣ ΥΠΑΛΛ.	ΙΔΙΩΤΙΚΟΣ ΥΠΑΛΛ.	ΣΥΝΤΑΞΙΟΥΧΟΣ	Ε.Ε.Τ.*	Ε.Ε.Ε.	ΕΠΙΧΕΙΡ.	ΟΙΚΙΑΚΑ	ΑΝΕΡΓΟΣ	ΦΟΙΤΗΤΗΣ*	ΑΓΡΟΤΗΣ*
Πολύ	30,6	27,3	25,7	24,6	17,4	21,8	42,4	38,2	18	50,2
Αρκετά	54,3	53,2	57	45,1	55,6	59,9	47,8	48,9	40,9	32,3
Όχι και τόσο	12,7	15,7	13	22	22,4	14,8	6,9	11,8	32,8	17,5
Καθόλου	1,7	3	2,9	8,3	4,6	3,4	1,8	1,1	8,3	0
ΔΓ/ΔΑ (αυθ.)	0,8	0,7	1,3	0	0	0	1,2	0	0	0

	< 500 €*	501 - 1.000 €	1.001 - 1.500 €	1.501 - 2.000 €	2.001 - 3.000 €	> 3.001 €
Πολύ	29,6	38	24,3	26,5	22,9	23,7
Αρκετά	55,7	46,1	55,6	56,2	53,5	54,8
Όχι και τόσο	14,7	13,2	13,1	14,9	21,1	18,5
Καθόλου	0	2	5,5	2,4	2,6	2,3
ΔΓ/ΔΑ (αυθ.)	0	0,7	1,5	0	0	0,7

	ΔΕΝ ΤΑ ΒΓΑΖΩ ΠΕΡΑ	ΜΕ ΜΕΓΑΛΕΣ ΔΥΣΚΟΛΙΕΣ	ΔΕΝ ΜΟΥ ΜΕΝΟΥΝ ΠΟΛΛΑ ΣΤΗΝ ΑΚΡΗ	ΑΝΕΤΟΣ ΟΙΚΟΝΟΜΙΚΑ
Πολύ	31,5	32,5	26,3	21,9
Αρκετά	47	48,1	57,5	48,9
Όχι και τόσο	14,6	14,9	12,6	27,3
Καθόλου	5,8	3,2	3,1	1,9
ΔΓ/ΔΑ (αυθ.)	1,1	1,3	0,5	0

	ΑΝΩΤΕΡΗ > ΜΕΣΙΑΙΑ	ΜΕΣΙΑΙΑ ΤΑΞΗ	ΚΑΤΩΤΕΡΗ > ΜΕΣΙΑΙΑ	ΑΤΤΙΚΗ	ΒΟΡΕΙΑ ΕΛΛΑΔΑ	ΚΕΝΤΡΙΚΗ ΕΛΛΑΔΑ	ΝΗΣΙΑ ΑΙΓΑΙΟΥ & ΚΡΗΤΗ
Πολύ	31,4	25,2	32,1	24,2	32,8	27,4	28
Αρκετά	50,8	54,3	50,9	51,4	52,5	53,5	57,9
Όχι και τόσο	17	16,9	13	20	12,3	14,8	10,1
Καθόλου	0,8	3,1	3,4	3,8	1,9	3,2	4
ΔΓ/ΔΑ (αυθ.)	0	0,4	0,6	0,6	0,6	1,1	0

	ΑΚΡΑ ΑΡΙΣΤΕΡΑ-ΑΡΙΣΤΕΡΑ	ΚΕΝΤΡΟΑΡΙΣΤΕΡΑ	ΚΕΝΤΡΟ	ΚΕΝΤΡΟΔΕΞΙΑ	ΔΕΞΙΑ-ΑΚΡΑ ΔΕΞΙΑ	ΤΙΠΟΤΑ ΑΠΟ ΤΑ ΠΑΡΑΠΑΝΩ (αυθ.)
Πολύ	24,6	29,6	26,4	28,2	30,4	26
Αρκετά	42,6	55,8	53,1	54,4	54	55,2
Όχι και τόσο	21,8	13,4	19,2	14,6	9,5	14,8
Καθόλου	10,3	1,1	1	2,4	4,6	3
ΔΓ/ΔΑ (αυθ.)	0,7	0	0,3	0,5	1,5	1

	ΝΔ	ΣΥΡΙΖΑ	ΠΑΣΟΚ-ΚΙΝΑΛ	ΚΚΕ	ΛΟΙΠΑ ΚΟΜΜΑΤΑ	ΑΚΥΡΟ/ΛΕΥΚΟ/ ΔΕΝ ΨΗΦΙΣΑ/ΔΑ
Πολύ	28,1	20,1	34,1	19,9	36,6	26,9
Αρκετά	56,2	57,4	45,7	39,8	50,3	52
Όχι και τόσο	13,2	16,5	20,3	38	9,4	15,3
Καθόλου	1,7	5,3	0	2,3	3,7	4,6
ΔΓ/ΔΑ (αυθ.)	0,8	0,6	0	0	0	1,1

*Ενδεικτικά στοιχεία - Βάση κάτω από 60 άτομα.

Πίνακας Β14.2: Τον κίνδυνο τρομοκρατικών επιθέσεων στην Ελλάδα

	ΣΥΝΟΛΟ	ΑΝΔΡΑΣ ΓΥΝΑΙΚΑ		17-24* 25-39 40-54 55-64 65 +					Α' ΒΑΘΜΙΑ Β' ΒΑΘΜΙΑ Γ' ΒΑΘΜΙΑ ΜΕΤΑΠΤ. / ΔΙΑΔΑΚΤ.			
		ΑΝΔΡΑΣ	ΓΥΝΑΙΚΑ	17-24*	25-39	40-54	55-64	65 +	Α' ΒΑΘΜΙΑ	Β' ΒΑΘΜΙΑ	Γ' ΒΑΘΜΙΑ	ΜΕΤΑΠΤ. / ΔΙΑΔΑΚΤ.
Πολύ	11,1	7,8	14,1	7,7	11,3	10,4	10,4	13,3	20,7	13,6	7,2	11,5
Αρκετά	33	28,7	36,9	33,8	28,9	30	36	36,7	44,5	34,6	32,2	28,5
Όχι και τόσο	39,9	42,6	37,4	39,8	45,5	42,3	38,1	34,8	29,2	35,4	44,1	43,6
Καθόλου	15,5	20,4	10,8	18,7	13,8	17,1	15,4	13,9	5,6	15,3	16,3	16,5
ΔΓ/ΔΑ (αυθ.)	0,5	0,3	0,7	0	0,5	0,3	0	1,3	0	1,1	0,3	0

	ΔΗΜΟΣΙΟΣ ΥΠΑΛΛ.		ΙΔΙΩΤΙΚΟΣ ΥΠΑΛΛ.		ΣΥΝΤΑΞΙΟΥΧΟΣ		Ε.Ε.Τ.*		Ε.Ε.Ε.		ΕΠΙΧΕΙΡ.		ΟΙΚΙΑΚΑ		ΑΝΕΡΓΟΣ		ΦΟΙΤΗΤΗΣ*		ΑΓΡΟΤΗΣ*	
	ΔΗΜΟΣΙΟΣ ΥΠΑΛΛ.	ΙΔΙΩΤΙΚΟΣ ΥΠΑΛΛ.	ΣΥΝΤΑΞΙΟΥΧΟΣ	Ε.Ε.Τ.*	Ε.Ε.Ε.	ΕΠΙΧΕΙΡ.	ΟΙΚΙΑΚΑ	ΑΝΕΡΓΟΣ	ΦΟΙΤΗΤΗΣ*	ΑΓΡΟΤΗΣ*										
Πολύ	16,9	9,4	11,6	16,6	3,3	4,8	16,8	13,6	6,6	14,6										
Αρκετά	24,1	31,4	38,9	23,6	32	24,5	37,1	46,1	30,7	42,3										
Όχι και τόσο	48,3	43,9	36,2	36,7	41,6	43,4	32,3	27,1	46,6	19,2										
Καθόλου	9,9	14,6	12,6	23,1	23	27,3	12,1	13,3	16	23,9										
ΔΓ/ΔΑ (αυθ.)	0,8	0,7	0,7	0	0	0	1,8	0	0	0										

	< 500 €*		501 - 1.000 €		1.001 - 1.500 €		1.501 - 2.000 €		2.001 - 3.000 €		> 3.001 €	
	< 500 €*	501 - 1.000 €	1.001 - 1.500 €	1.501 - 2.000 €	2.001 - 3.000 €	> 3.001 €						
Πολύ	20,2	18,2	13,4	5,8	5,2	5,8						
Αρκετά	35,2	37,3	27,9	35,6	30,2	33,5						
Όχι και τόσο	36,5	31,6	38,5	45,8	46,7	42,7						
Καθόλου	8,1	12	19	12,9	17,9	17,3						
ΔΓ/ΔΑ (αυθ.)	0	0,8	1,2	0	0	0,7						

	ΔΕΝ ΤΑ ΒΓΑΖΩ ΠΕΡΑ		ΜΕ ΜΕΓΑΛΕΣ ΔΥΣΚΟΛΙΕΣ		ΔΕΝ ΜΟΥ ΜΕΝΟΥΝ ΠΟΛΛΑ ΣΤΗΝ ΑΚΡΗ		ΑΝΕΤΟΣ ΟΙΚΟΝΟΜΙΚΑ	
	ΔΕΝ ΤΑ ΒΓΑΖΩ ΠΕΡΑ	ΜΕ ΜΕΓΑΛΕΣ ΔΥΣΚΟΛΙΕΣ	ΔΕΝ ΜΟΥ ΜΕΝΟΥΝ ΠΟΛΛΑ ΣΤΗΝ ΑΚΡΗ	ΑΝΕΤΟΣ ΟΙΚΟΝΟΜΙΚΑ				
Πολύ	21,1	17,6	8	5,6				
Αρκετά	36,1	33,9	32,6	30,2				
Όχι και τόσο	25	36,7	42,5	44,8				
Καθόλου	17,7	10,4	16,6	19,4				
ΔΓ/ΔΑ (αυθ.)	0	1,4	0,3	0				

	ΑΝΩΤΕΡΗ > ΜΕΣΙΑΙΑ			ΜΕΣΙΑΙΑ ΤΑΞΗ		ΚΑΤΩΤΕΡΗ > ΜΕΣΙΑΙΑ		ΑΤΤΙΚΗ		ΒΟΡΕΙΑ ΕΛΛΑΔΑ		ΚΕΝΤΡΙΚΗ ΕΛΛΑΔΑ		ΝΗΣΙΑ ΑΙΓΑΙΟΥ & ΚΡΗΤΗ	
	ΑΝΩΤΕΡΗ > ΜΕΣΙΑΙΑ	ΜΕΣΙΑΙΑ ΤΑΞΗ	ΚΑΤΩΤΕΡΗ > ΜΕΣΙΑΙΑ	ΑΤΤΙΚΗ	ΒΟΡΕΙΑ ΕΛΛΑΔΑ	ΚΕΝΤΡΙΚΗ ΕΛΛΑΔΑ	ΝΗΣΙΑ ΑΙΓΑΙΟΥ & ΚΡΗΤΗ								
Πολύ	7,7	7,6	19,9	10,6	12,3	12,3	7								
Αρκετά	32	34	30,8	29,3	32,3	36	44,3								
Όχι και τόσο	48	41,7	34,6	44	37,4	40,7	28,4								
Καθόλου	12,3	16,4	13,9	15,7	17,1	10,6	20,3								
ΔΓ/ΔΑ (αυθ.)	0	0,3	0,9	0,4	1	0,4	0								

	ΑΚΡΑ ΑΡΙΣΤΕΡΑ-ΑΡΙΣΤΕΡΑ		ΚΕΝΤΡΟΑΡΙΣΤΕΡΑ		ΚΕΝΤΡΟ		ΚΕΝΤΡΟΔΕΞΙΑ		ΔΕΞΙΑ-ΑΚΡΑ ΔΕΞΙΑ		ΤΙΠΟΤΑ ΑΠΟ ΤΑ ΠΑΡΑΠΑΝΩ (αυθ.)	
	ΑΚΡΑ ΑΡΙΣΤΕΡΑ-ΑΡΙΣΤΕΡΑ	ΚΕΝΤΡΟΑΡΙΣΤΕΡΑ	ΚΕΝΤΡΟ	ΚΕΝΤΡΟΔΕΞΙΑ	ΔΕΞΙΑ-ΑΚΡΑ ΔΕΞΙΑ	ΤΙΠΟΤΑ ΑΠΟ ΤΑ ΠΑΡΑΠΑΝΩ (αυθ.)						
Πολύ	10,8	14,7	6,2	12,2	12,6	11,6						
Αρκετά	27,8	33,3	34,3	29,6	33,6	38,1						
Όχι και τόσο	33	40,2	47,5	44,6	32,6	34,3						
Καθόλου	28,4	11,3	11,9	13,6	19,7	14,8						
ΔΓ/ΔΑ (αυθ.)	0	0,5	0	0	1,5	1,2						

	ΝΔ		ΣΥΡΙΖΑ		ΠΑΣΟΚ-ΚΙΝΑΛ		ΚΚΕ		ΛΟΙΠΑ ΚΟΜΜΑΤΑ		ΑΚΥΡΟ/ΛΕΥΚΟ/ΔΕΝ ΨΗΦΙΣΑ/ΔΑ	
	ΝΔ	ΣΥΡΙΖΑ	ΠΑΣΟΚ-ΚΙΝΑΛ	ΚΚΕ	ΛΟΙΠΑ ΚΟΜΜΑΤΑ	ΑΚΥΡΟ/ΛΕΥΚΟ/ΔΕΝ ΨΗΦΙΣΑ/ΔΑ						
Πολύ	10,5	7,8	14,1	8	13,8	12						
Αρκετά	32,3	31,4	33,6	28,3	35,9	28						
Όχι και τόσο	42,4	43,6	37,2	37,1	35,1	38,5						
Καθόλου	13,9	16,7	15	26,6	15,1	14,8						
ΔΓ/ΔΑ (αυθ.)	0,8	0,6	0	0	0	0,6						

*Ενδεικτικά στοιχεία - Βάση κάτω από 60 άτομα.

ΤΙ ΠΙΣΤΕΥΟΥΝ ΟΙ ΕΛΛΗΝΕΣ - ΜΕΡΟΣ Β'
Η ΕΛΛΑΔΑ ΣΤΗΝ ΕΥΡΩΠΗ & ΣΤΟΝ ΚΟΣΜΟ ΚΑΙ Η ΜΕΤΑΝΑΣΤΕΥΣΗ
ΑΠΡΙΛΙΟΣ 2024

Πίνακας Β14.3: Τον κίνδυνο πολέμου στην Ελλάδα

	ΣΥΝΟΛΟ	ΑΝΔΡΑΣ ΓΥΝΑΙΚΑ		17-24* 25-39 40-54 55-64 65 +					Α' ΒΑΘΜΙΑ Β' ΒΑΘΜΙΑ Γ' ΒΑΘΜΙΑ ΜΕΤΑΠΤ. / ΔΙΑΔΑΚΤ.			
		ΑΝΔΡΑΣ	ΓΥΝΑΙΚΑ	17-24*	25-39	40-54	55-64	65 +	Α' ΒΑΘΜΙΑ	Β' ΒΑΘΜΙΑ	Γ' ΒΑΘΜΙΑ	ΜΕΤΑΠΤ. / ΔΙΑΔΑΚΤ.
Πολύ	7,3	5	9,4	3,9	10,2	6,6	7,6	6,9	4,4	8,6	5,7	8,5
Αρκετά	22,6	17,5	27,5	20,7	23,3	23	20,1	24	30,9	26,1	20,7	17,1
Όχι και τόσο	45,3	45,5	45,1	64,8	44,6	46,6	42,2	39,5	36,4	43,2	47,6	47,3
Καθόλου	24	31,9	16,7	10,6	21,4	23,6	28,8	28,1	25,9	20,8	25,5	27,1
ΔΓ/ΔΑ (αυθ.)	0,8	0,1	1,4	0	0,5	0,3	1,2	1,5	2,4	1,3	0,4	0

	ΔΗΜΟΣΙΟΣ ΥΠΑΛΛ.		ΙΔΙΩΤΙΚΟΣ ΥΠΑΛΛ.		ΣΥΝΤΑΞΙΟΥΧΟΣ		Ε.Ε.Τ.*		Ε.Ε.Ε.		ΕΠΙΧΕΙΡ.		ΟΙΚΙΑΚΑ		ΑΝΕΡΓΟΣ		ΦΟΙΤΗΤΗΣ*		ΑΓΡΟΤΗΣ*	
	ΔΗΜΟΣΙΟΣ ΥΠΑΛΛ.	ΙΔΙΩΤΙΚΟΣ ΥΠΑΛΛ.	ΣΥΝΤΑΞΙΟΥΧΟΣ	Ε.Ε.Τ.*	Ε.Ε.Ε.	ΕΠΙΧΕΙΡ.	ΟΙΚΙΑΚΑ	ΑΝΕΡΓΟΣ	ΦΟΙΤΗΤΗΣ*	ΑΓΡΟΤΗΣ*										
Πολύ	11,8	7,6	7,9	0	5,8	4,1	7	9,3	4,2	2,4										
Αρκετά	26	21,9	22,4	18,1	17,8	13,7	33,1	31,8	15,3	32,3										
Όχι και τόσο	44	47	39,8	60,2	50,8	42,6	40,1	35,3	71	35,8										
Καθόλου	17,6	22,9	28	21,6	25,7	39,6	19,8	22,5	9,5	29,5										
ΔΓ/ΔΑ (αυθ.)	0,5	0,7	1,9	0	0	0	0	1,1	0	0										

	< 500 €*		501 - 1.000 €		1.001 - 1.500 €		1.501 - 2.000 €		2.001 - 3.000 €		> 3.001 €	
	< 500 €*	501 - 1.000 €	1.001 - 1.500 €	1.501 - 2.000 €	2.001 - 3.000 €	> 3.001 €						
Πολύ	9,8	13,5	9,7	2,6	2,5	4						
Αρκετά	30	29	19,6	21,4	22,9	13,7						
Όχι και τόσο	44,7	37,6	45,6	47,4	48,7	51						
Καθόλου	13,6	19,5	24,1	28	25,6	29,8						
ΔΓ/ΔΑ (αυθ.)	1,9	0,5	0,9	0,6	0,4	1,5						

	ΔΕΝ ΤΑ ΒΓΑΖΩ ΠΕΡΑ		ΜΕ ΜΕΓΑΛΕΣ ΔΥΣΚΟΛΙΕΣ		ΔΕΝ ΜΟΥ ΜΕΝΟΥΝ ΠΟΛΛΑ ΣΤΗΝ ΑΚΡΗ		ΑΝΕΤΟΣ ΟΙΚΟΝΟΜΙΚΑ	
	ΔΕΝ ΤΑ ΒΓΑΖΩ ΠΕΡΑ	ΜΕ ΜΕΓΑΛΕΣ ΔΥΣΚΟΛΙΕΣ	ΔΕΝ ΜΟΥ ΜΕΝΟΥΝ ΠΟΛΛΑ ΣΤΗΝ ΑΚΡΗ	ΑΝΕΤΟΣ ΟΙΚΟΝΟΜΙΚΑ				
Πολύ	13,6	10,3	5,8	4				
Αρκετά	35,8	26,4	20,7	15,8				
Όχι και τόσο	29,2	41,8	48,6	48,6				
Καθόλου	20	20,2	24,5	30,6				
ΔΓ/ΔΑ (αυθ.)	1,3	1,3	0,3	1				

	ΑΝΩΤΕΡΗ > ΜΕΣΙΑΙΑ			ΜΕΣΙΑΙΑ ΤΑΞΗ		ΚΑΤΩΤΕΡΗ > ΜΕΣΙΑΙΑ		ΑΤΤΙΚΗ		ΒΟΡΕΙΑ ΕΛΛΑΔΑ		ΚΕΝΤΡΙΚΗ ΕΛΛΑΔΑ		ΝΗΣΙΑ ΑΙΓΑΙΟΥ & ΚΡΗΤΗ	
	ΑΝΩΤΕΡΗ > ΜΕΣΙΑΙΑ	ΜΕΣΙΑΙΑ ΤΑΞΗ	ΚΑΤΩΤΕΡΗ > ΜΕΣΙΑΙΑ	ΑΤΤΙΚΗ	ΒΟΡΕΙΑ ΕΛΛΑΔΑ	ΚΕΝΤΡΙΚΗ ΕΛΛΑΔΑ	ΝΗΣΙΑ ΑΙΓΑΙΟΥ & ΚΡΗΤΗ								
Πολύ	4,3	6,1	10,5	7,8	8,4	5,3	6								
Αρκετά	20	21,4	25,7	20,8	23,1	27,4	18,5								
Όχι και τόσο	49,4	47,3	41,5	43,4	46,3	45	50,9								
Καθόλου	26,3	24,7	21,2	27,5	20,7	21,5	24,6								
ΔΓ/ΔΑ (αυθ.)	0	0,5	1,1	0,5	1,4	0,8	0								

	ΑΚΡΑ ΑΡΙΣΤΕΡΑ-ΑΡΙΣΤΕΡΑ		ΚΕΝΤΡΟΑΡΙΣΤΕΡΑ		ΚΕΝΤΡΟ		ΚΕΝΤΡΟΔΕΞΙΑ		ΔΕΞΙΑ-ΑΚΡΑ ΔΕΞΙΑ		ΤΙΠΟΤΑ ΑΠΟ ΤΑ ΠΑΡΑΠΑΝΩ (αυθ.)	
	ΑΚΡΑ ΑΡΙΣΤΕΡΑ-ΑΡΙΣΤΕΡΑ	ΚΕΝΤΡΟΑΡΙΣΤΕΡΑ	ΚΕΝΤΡΟ	ΚΕΝΤΡΟΔΕΞΙΑ	ΔΕΞΙΑ-ΑΚΡΑ ΔΕΞΙΑ	ΤΙΠΟΤΑ ΑΠΟ ΤΑ ΠΑΡΑΠΑΝΩ (αυθ.)						
Πολύ	11,7	8,2	4,2	5,7	6,6	10,4						
Αρκετά	20,4	23,3	22,6	17	24,1	28,8						
Όχι και τόσο	39,7	48,7	46,7	50,2	39,9	42,3						
Καθόλου	27,6	19,4	26,5	25,9	28,7	17,4						
ΔΓ/ΔΑ (αυθ.)	0,5	0,4	0	1,2	0,7	1,1						

	ΝΔ		ΣΥΡΙΖΑ		ΠΑΣΟΚ-ΚΙΝΑΛ		ΚΚΕ		ΛΟΙΠΑ ΚΟΜΜΑΤΑ		ΑΚΥΡΟ/ΛΕΥΚΟ/ΔΕΝ ΨΗΦΙΣΑ/ΔΑ	
	ΝΔ	ΣΥΡΙΖΑ	ΠΑΣΟΚ-ΚΙΝΑΛ	ΚΚΕ	ΛΟΙΠΑ ΚΟΜΜΑΤΑ	ΑΚΥΡΟ/ΛΕΥΚΟ/ΔΕΝ ΨΗΦΙΣΑ/ΔΑ						
Πολύ	4,2	6,7	9,5	15,1	10,1	8						
Αρκετά	18,6	18,8	20,5	25,3	28,4	27						
Όχι και τόσο	47	51	43,1	31,4	41,4	45,4						
Καθόλου	29,3	23	26,9	28,3	20	18,2						
ΔΓ/ΔΑ (αυθ.)	0,9	0,5	0	0	0	1,5						

*Ενδεικτικά στοιχεία - Βάση κάτω από 60 άτομα.

Πίνακας Β14.4: Την ελληνική οικονομία

	ΣΥΝΟΛΟ	ΑΝΔΡΑΣ	ΓΥΝΑΙΚΑ	17-24*	25-39	40-54	55-64	65 +	Α' ΒΑΘΜΙΑ	Β' ΒΑΘΜΙΑ	Γ' ΒΑΘΜΙΑ	ΜΕΤΑΠΤ. / ΔΙΔΑΚΤ.
Πολύ	22,2	19,6	24,7	15,9	22,9	26,5	17,8	22,3	44,5	21,8	19	24,7
Αρκετά	54,9	48,7	60,7	47,8	54,9	54,5	56,9	56,7	39,9	52,7	58,7	55,5
Όχι και τόσο	18	25,1	11,4	30,7	18	15,9	18,8	15,4	4,4	20,5	17,5	16,4
Καθόλου	4,3	6,2	2,6	5,7	3,8	3,2	5,7	4,6	11,1	4,3	4,1	3,4
ΔΓ/ΔΑ (αυθ.)	0,5	0,5	0,5	0	0,5	0	0,8	1	0	0,7	0,6	0

	ΔΗΜΟΣΙΟΣ ΥΠΑΛΛ.	ΙΔΙΩΤΙΚΟΣ ΥΠΑΛΛ.	ΣΥΝΤΑΞΙΟΥΧΟΣ	Ε.Ε.Τ.*	Ε.Ε.Ε.	ΕΠΙΧΕΙΡ.	ΟΙΚΙΑΚΑ	ΑΝΕΡΓΟΣ	ΦΟΙΤΗΤΗΣ*	ΑΓΡΟΤΗΣ*
Πολύ	25,1	26,7	20,3	24	19,9	8,2	19,5	23,1	18	33,1
Αρκετά	58,1	51,3	57,8	45,4	59	58,9	67,9	57,6	39,5	42
Όχι και τόσο	12,7	16,7	14,7	20,4	20,3	29,3	8,4	16	42,5	22,5
Καθόλου	3,3	4,6	6,3	10,2	0,9	3,6	4,3	3,2	0	2,4
ΔΓ/ΔΑ (αυθ.)	0,8	0,7	0,9	0	0	0	0	0	0	0

	< 500 €*	501 - 1.000 €	1.001 - 1.500 €	1.501 - 2.000 €	2.001 - 3.000 €	> 3.001 €
Πολύ	34,9	29,1	21,1	19,1	18	16,5
Αρκετά	45,6	53,2	55,4	57,6	57,6	51,4
Όχι και τόσο	16,8	14	17,6	18,9	19,3	25,1
Καθόλου	2,7	3,7	4,4	4,4	4,4	7
ΔΓ/ΔΑ (αυθ.)	0	0	1,5	0	0,7	0

	ΔΕΝ ΤΑ ΒΓΑΖΩ ΠΕΡΑ	ΜΕ ΜΕΓΑΛΕΣ ΔΥΣΚΟΛΙΕΣ	ΔΕΝ ΜΟΥ ΜΕΝΟΥΝ ΠΟΛΛΑ ΣΤΗΝ ΑΚΡΗ	ΑΝΕΤΟΣ ΟΙΚΟΝΟΜΙΚΑ
Πολύ	35,2	29,1	18,7	15,3
Αρκετά	44,2	52	58,7	53,8
Όχι και τόσο	13,7	15,2	18,5	23,4
Καθόλου	6,9	3	3,6	7,1
ΔΓ/ΔΑ (αυθ.)	0	0,7	0,5	0,4

	ΑΝΩΤΕΡΗ > ΜΕΣΙΑΙΑ	ΜΕΣΙΑΙΑ ΤΑΞΗ	ΚΑΤΩΤΕΡΗ > ΜΕΣΙΑΙΑ	ΑΤΤΙΚΗ	ΒΟΡΕΙΑ ΕΛΛΑΔΑ	ΚΕΝΤΡΙΚΗ ΕΛΛΑΔΑ	ΝΗΣΙΑ ΑΙΓΑΙΟΥ & ΚΡΗΤΗ
Πολύ	17,5	19,1	30	21,2	19	26,7	26,6
Αρκετά	59,9	57	50,1	52,6	59,4	52,1	57,6
Όχι και τόσο	19,5	19,5	15,2	21,9	15,3	15,9	14,1
Καθόλου	3,1	4,1	3,8	4	5,6	4,6	1,8
ΔΓ/ΔΑ (αυθ.)	0	0,3	0,8	0,4	0,6	0,7	0

	ΑΚΡΑ ΑΡΙΣΤΕΡΑ-ΑΡΙΣΤΕΡΑ	ΚΕΝΤΡΟΑΡΙΣΤΕΡΑ	ΚΕΝΤΡΟ	ΚΕΝΤΡΟΔΕΞΙΑ	ΔΕΞΙΑ-ΑΚΡΑ ΔΕΞΙΑ	ΤΙΠΟΤΑ ΑΠΟ ΤΑ ΠΑΡΑΠΑΝΩ (αυθ.)
Πολύ	24	24,2	21	14,1	24,3	25,4
Αρκετά	53,1	56,6	58,1	58,1	50,6	50,8
Όχι και τόσο	16	13,5	17,4	24,4	15,9	20,9
Καθόλου	6,9	4,9	3,1	3,4	7,7	2,4
ΔΓ/ΔΑ (αυθ.)	0	0,8	0,3	0	1,5	0,5

	ΝΔ	ΣΥΡΙΖΑ	ΠΑΣΟΚ-ΚΙΝΑΛ	ΚΚΕ	ΛΟΙΠΑ ΚΟΜΜΑΤΑ	ΑΚΥΡΟ/ΛΕΥΚΟ/ ΔΕΝ ΨΗΦΙΣΑ/ΔΑ
Πολύ	18,2	23	23,1	33,2	27,9	21,9
Αρκετά	55	54,8	57,9	51,7	50,8	56,4
Όχι και τόσο	21,7	16	16	12,8	18,7	16
Καθόλου	4,1	5,8	3	2,4	2,6	5,5
ΔΓ/ΔΑ (αυθ.)	1	0,5	0	0	0	0,3

*Ενδεικτικά στοιχεία - Βάση κάτω από 60 άτομα.

ΤΙ ΠΙΣΤΕΥΟΥΝ ΟΙ ΕΛΛΗΝΕΣ - ΜΕΡΟΣ Β'
Η ΕΛΛΑΔΑ ΣΤΗΝ ΕΥΡΩΠΗ & ΣΤΟΝ ΚΟΣΜΟ ΚΑΙ Η ΜΕΤΑΝΑΣΤΕΥΣΗ
ΑΠΡΙΛΙΟΣ 2024

Πίνακας Β14.5: Την καθημερινότητά μου

	ΣΥΝΟΛΟ	ΑΝΔΡΑΣ	ΓΥΝΑΙΚΑ	17-24*	25-39	40-54	55-64	65 +	Α' ΒΑΘΜΙΑ	Β' ΒΑΘΜΙΑ	Γ' ΒΑΘΜΙΑ	ΜΕΤΑΠΤ. / ΔΙΔΑΚΤ.
Πολύ	16,2	11,5	20,5	13	14	19,4	13,3	17,2	42,5	15,6	12,2	19,9
Αρκετά	42	39,9	44	31,3	40,6	38	47,3	47,7	38,3	41,1	44,1	40,6
Όχι και τόσο	29,3	32,4	26,3	40,5	34,5	26,8	29,6	23,9	9,6	28,3	31,6	30,5
Καθόλου	12,3	16,2	8,6	15,2	10,4	15,3	9,8	10,9	9,6	14,8	11,8	8,3
ΔΓ/ΔΑ (αυθ.)	0,3	0	0,6	0	0,5	0,4	0	0,4	0	0,3	0,3	0,7

	ΔΗΜΟΣΙΟΣ ΥΠΑΛΛ.	ΙΔΙΩΤΙΚΟΣ ΥΠΑΛΛ.	ΣΥΝΤΑΞΙΟΥΧΟΣ	Ε.Ε.Τ.*	Ε.Ε.Ε.	ΕΠΙΧΕΙΡ.	ΟΙΚΙΑΚΑ	ΑΝΕΡΓΟΣ	ΦΟΙΤΗΤΗΣ*	ΑΓΡΟΤΗΣ*
Πολύ	16,4	18,6	13,8	17,9	14,4	2,4	22,9	24,6	13	27,1
Αρκετά	40,2	39,5	49,4	40,6	40,3	38,1	41,2	39,7	38	29,7
Όχι και τόσο	35	30,2	25,9	25	35,7	32,8	20,9	19,9	39,4	30,9
Καθόλου	7,5	11,3	10,9	16,5	8,1	26,7	15	15,9	9,7	12,3
ΔΓ/ΔΑ (αυθ.)	0,8	0,4	0	0	1,6	0	0	0	0	0

	< 500 €*	501 - 1.000 €	1.001 - 1.500 €	1.501 - 2.000 €	2.001 - 3.000 €	> 3.001 €
Πολύ	22,9	23	18,8	10,2	11,5	10,4
Αρκετά	47,8	38,6	39,9	45,4	43,5	42,6
Όχι και τόσο	21,2	26,6	27,6	30,9	35,1	31,6
Καθόλου	8,1	11,8	12,9	13,6	9,2	15,4
ΔΓ/ΔΑ (αυθ.)	0	0	0,8	0	0,7	0

	ΔΕΝ ΤΑ ΒΓΑΖΩ ΠΕΡΑ	ΜΕ ΜΕΓΑΛΕΣ ΔΥΣΚΟΛΙΕΣ	ΔΕΝ ΜΟΥ ΜΕΝΟΥΝ ΠΟΛΛΑ ΣΤΗΝ ΑΚΡΗ	ΑΝΕΤΟΣ ΟΙΚΟΝΟΜΙΚΑ
Πολύ	24,1	22,7	13,8	8,7
Αρκετά	42,1	43,7	42,9	37,1
Όχι και τόσο	21,2	24,7	31,7	33,2
Καθόλου	12,6	8,5	11,2	21
ΔΓ/ΔΑ (αυθ.)	0	0,4	0,4	0

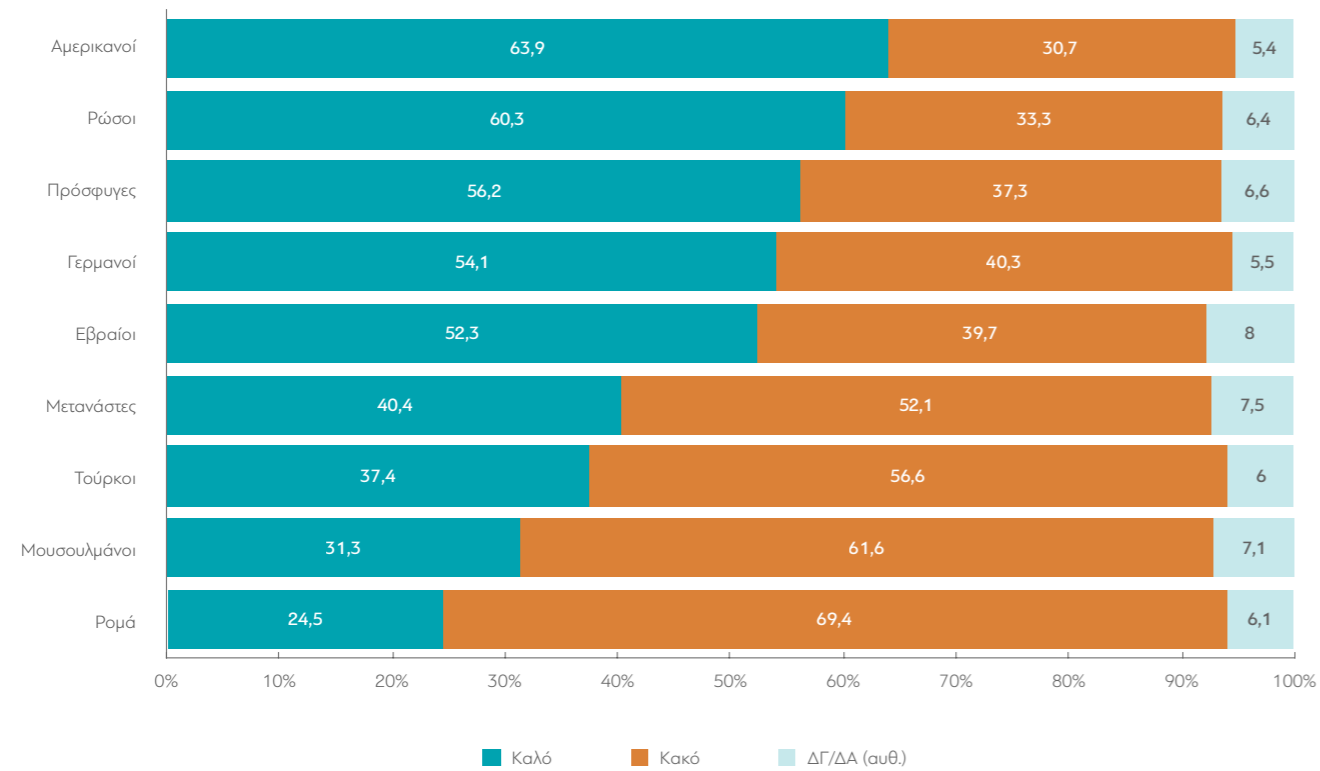
	ΑΝΩΤΕΡΗ > ΜΕΣΙΑΙΑ	ΜΕΣΙΑΙΑ ΤΑΞΗ	ΚΑΤΩΤΕΡΗ > ΜΕΣΙΑΙΑ	ΑΤΤΙΚΗ	ΒΟΡΕΙΑ ΕΛΛΑΔΑ	ΚΕΝΤΡΙΚΗ ΕΛΛΑΔΑ	ΝΗΣΙΑ ΑΙΓΑΙΟΥ & ΚΡΗΤΗ
Πολύ	9,6	15,8	19	15,9	17,8	15,1	14,9
Αρκετά	42,3	41,1	43,9	39,5	43,3	45	42,5
Όχι και τόσο	34,8	30,1	26,4	29,8	30,1	28	27,1
Καθόλου	13,3	12,6	10,8	14,3	8,5	12	15,6
ΔΓ/ΔΑ (αυθ.)	0	0,4	0	0,5	0,3	0	0

	ΑΚΡΑ ΑΡΙΣΤΕΡΑ-ΑΡΙΣΤΕΡΑ	ΚΕΝΤΡΟΑΡΙΣΤΕΡΑ	ΚΕΝΤΡΟ	ΚΕΝΤΡΟΔΕΞΙΑ	ΔΕΞΙΑ-ΑΚΡΑ ΔΕΞΙΑ	ΤΙΠΟΤΑ ΑΠΟ ΤΑ ΠΑΡΑΠΑΝΩ (αυθ.)
Πολύ	19,6	17,6	12,9	7,8	17,6	24,6
Αρκετά	41,6	46	42,1	48,3	35,4	34,8
Όχι και τόσο	25,9	25,3	34,9	33,4	26,9	25,9
Καθόλου	12,9	11,1	10,1	10,5	17,6	14,7
ΔΓ/ΔΑ (αυθ.)	0	0	0	0	2,4	0

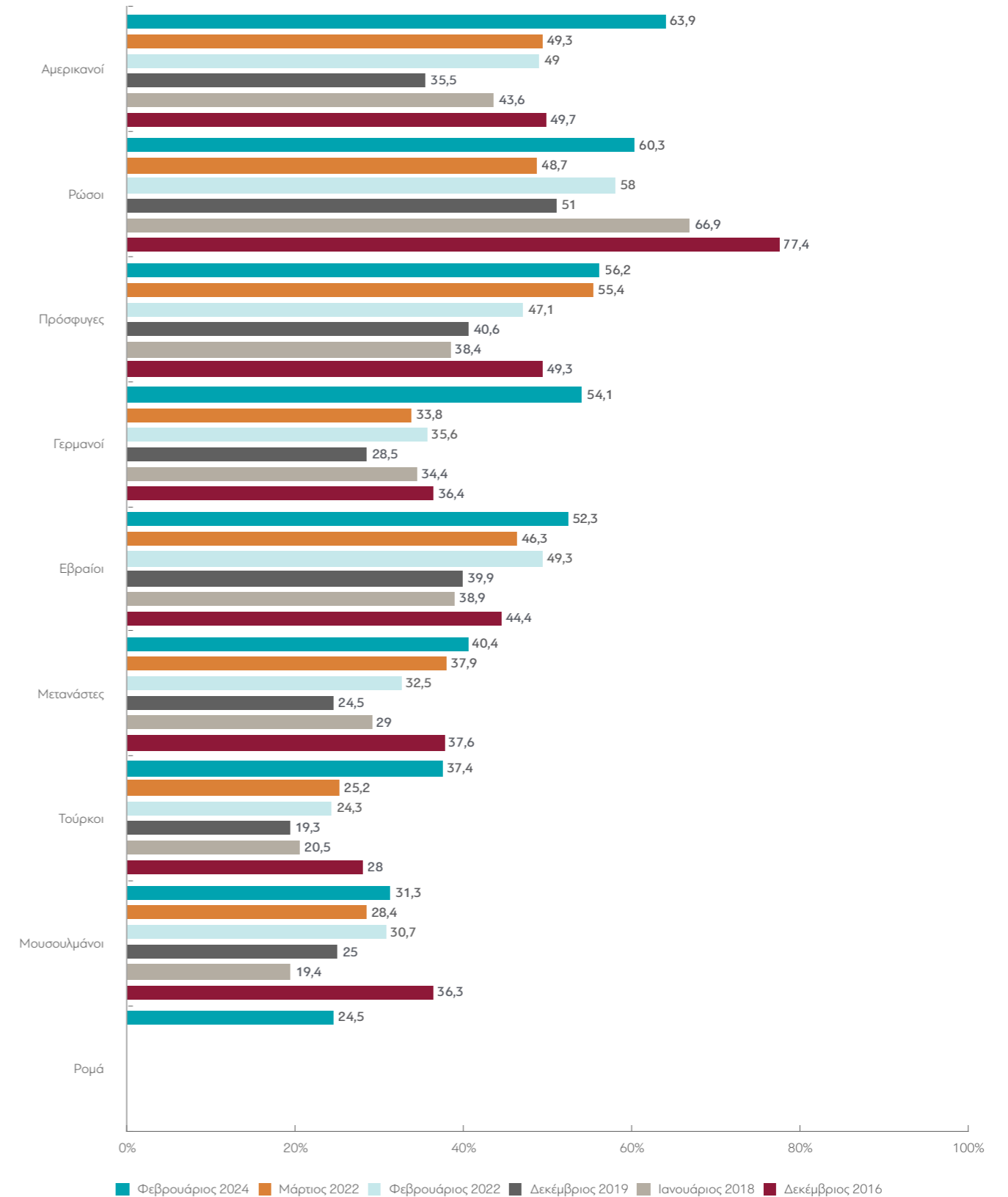
	ΝΔ	ΣΥΡΙΖΑ	ΠΑΣΟΚ-ΚΙΝΑΛ	ΚΚΕ	ΛΟΙΠΑ ΚΟΜΜΑΤΑ	ΑΚΥΡΟ/ΛΕΥΚΟ/ ΔΕΝ ΨΗΦΙΣΑ/ΔΑ
Πολύ	11,5	14,8	16,6	18,8	25,2	18
Αρκετά	43	39,3	45,4	50,4	35,4	42,2
Όχι και τόσο	30,4	35,6	28,3	24,3	26,9	27,1
Καθόλου	14,2	10,2	9,8	6,5	12,5	12,7
ΔΓ/ΔΑ (αυθ.)	0,9	0	0	0	0	0

*Ενδεικτικά στοιχεία - Βάση κάτω από 60 άτομα.

B15. Θα σας διαβάσω ορισμένες λέξεις και θα ήθελα να μου πείτε εάν για εσάς προσωπικά αντιπροσωπεύουν κάτι «καλό» ή κάτι «κακό»:



ΜΕΤΑΒΟΛΕΣ ΑΠΟ ΤΙΣ ΠΡΟΗΓΟΥΜΕΝΕΣ ΜΕΤΡΗΣΕΙΣ: «Καλό»



Πίνακας Β15.1: Μουσουλμάνοι

	ΣΥΝΟΛΟ	ΑΝΔΡΑΣ ΓΥΝΑΙΚΑ		17-24*	25-39	40-54	55-64	65+	Α' ΒΑΘΜΙΑ	Β' ΒΑΘΜΙΑ	Γ' ΒΑΘΜΙΑ	ΜΕΤΑΠΤ. / ΔΙΔΑΚΤ.
Καλό	31,3	31,3	31,3	47,6	34,9	33,4	26,2	23,9	24	27,7	34,8	33,7
Κακό	61,6	61,4	61,8	52,4	59,2	59,6	63,2	67,5	66	67,9	56,9	56,3
ΔΓ/ΔΑ (αυθ.)	7,1	7,3	6,9	0	5,9	7	10,6	8,6	10	4,4	8,3	10

	ΔΗΜΟΣΙΟΣ ΥΠΑΛΛ.	ΙΔΙΩΤΙΚΟΣ ΥΠΑΛΛ.	ΣΥΝΤΑΞΙΟΥΧΟΣ	Ε.Ε.Τ.*	Ε.Ε.Ε.	ΕΠΙΧΕΙΡ.	ΟΙΚΙΑΚΑ	ΑΝΕΡΓΟΣ	ΦΟΙΤΗΤΗΣ*	ΑΓΡΟΤΗΣ*
	Καλό	25,6	37	23,9	23	49,4	32,5	18	26	47,2
Κακό	63,7	56,7	66,9	69,9	42,2	62	75,4	70,6	52,8	68,4
ΔΓ/ΔΑ (αυθ.)	10,7	6,3	9,2	7,1	8,4	5,5	6,6	3,4	0	6,8

	< 500 €*	501 - 1.000 €	1.001 - 1.500 €	1.501 - 2.000 €	2.001 - 3.000 €	> 3.001 €
	Καλό	25,1	31,7	29,9	30,7	31,6
Κακό	74,9	61,7	60,7	62,5	62,5	56,2
ΔΓ/ΔΑ (αυθ.)	0	6,6	9,3	6,8	5,9	9,5

	ΔΕΝ ΤΑ ΒΓΑΣΩ ΠΕΡΑ	ΜΕ ΜΕΓΑΛΕΣ ΔΥΣΚΟΛΙΕΣ	ΔΕΝ ΜΟΥ ΜΕΝΟΥΝ ΠΟΛΛΑ ΣΤΗΝ ΑΚΡΗ	ΑΝΕΤΟΣ ΟΙΚΟΝΟΜΙΚΑ
	Καλό	28,4	28,2	32,6
Κακό	64,9	65,4	60,5	57,1
ΔΓ/ΔΑ (αυθ.)	6,7	6,5	6,9	9,2

	ΑΝΩΤΕΡΗ > ΜΕΣΑΙΑ	ΜΕΣΑΙΑ ΤΑΞΗ	ΚΑΤΩΤΕΡΗ > ΜΕΣΑΙΑ	ΑΤΤΙΚΗ	ΒΟΡΕΙΑ ΕΛΛΑΔΑ	ΚΕΝΤΡΙΚΗ ΕΛΛΑΔΑ	ΝΗΣΙΑ ΑΙΓΑΙΟΥ & ΚΡΗΤΗ
	Καλό	26,4	31,5	32,7	32	34,7	24,5
Κακό	68,1	61,2	60,9	61,6	58,2	66,2	61,8
ΔΓ/ΔΑ (αυθ.)	5,6	7,3	6,4	6,4	7,2	9,3	5,2

	ΑΚΡΑ ΑΡΙΣΤΕΡΑ-ΑΡΙΣΤΕΡΑ	ΚΕΝΤΡΟΑΡΙΣΤΕΡΑ	ΚΕΝΤΡΟ	ΚΕΝΤΡΟΔΕΞΙΑ	ΔΕΞΙΑ-ΑΚΡΑ ΔΕΞΙΑ	ΤΙΠΟΤΑ ΑΠΟ ΤΑ ΠΑΡΑΠΑΝΩ (αυθ.)
	Καλό	56,4	38,3	27,5	22,3	19,8
Κακό	31,4	55,8	66,2	71,8	78,3	59,8
ΔΓ/ΔΑ (αυθ.)	12,2	5,9	6,3	5,9	2	9,8

	ΝΔ	ΣΥΡΙΖΑ	ΠΑΣΟΚ-ΚΙΝΑΛ	ΚΚΕ	ΛΟΙΠΑ ΚΟΜΜΑΤΑ	ΑΚΥΡΟ/ΛΕΥΚΟ/ΔΕΝ ΨΗΦΙΣΑ/ΔΑ
	Καλό	20,7	42,1	32,6	52,7	29,3
Κακό	75	48,9	57,2	36	65,4	56,5
ΔΓ/ΔΑ (αυθ.)	4,3	9	10,2	11,3	5,3	8,6

*Ενδεικτικά στοιχεία - Βάση κάτω από 60 άτομα.

ΤΙ ΠΙΣΤΕΥΟΥΝ ΟΙ ΕΛΛΗΝΕΣ - ΜΕΡΟΣ Β'
Η ΕΛΛΑΔΑ ΣΤΗΝ ΕΥΡΩΠΗ & ΣΤΟΝ ΚΟΣΜΟ ΚΑΙ Η ΜΕΤΑΝΑΣΤΕΥΣΗ
ΑΠΡΙΛΙΟΣ 2024

Πίνακας Β15.2: Μετανάστες

	ΣΥΝΟΛΟ	ΑΝΔΡΑΣ ΓΥΝΑΙΚΑ		17-24*	25-39	40-54	55-64	65+	Α' ΒΑΘΜΙΑ	Β' ΒΑΘΜΙΑ	Γ' ΒΑΘΜΙΑ	ΜΕΤΑΠΤ. / ΔΙΔΑΚΤ.
Καλό	40,4	38,5	42,1	48,2	46,5	41,3	34,4	36,1	31	34,1	43,8	49,5
Κακό	52,1	53,6	50,7	51,8	48,4	49,8	56,7	54,4	62,6	60,2	48,1	40,1
ΔΓ/ΔΑ (αυθ.)	7,5	7,9	7,1	0	5,1	8,9	8,9	9,5	6,4	5,7	8,1	10,4

	ΔΗΜΟΣΙΟΣ ΥΠΑΛΛ.	ΙΔΙΩΤΙΚΟΣ ΥΠΑΛΛ.	ΣΥΝΤΑΞΙΟΥΧΟΣ	Ε.Ε.Τ.*	Ε.Ε.Ε.	ΕΠΙΧΕΙΡ.	ΟΙΚΙΑΚΑ	ΑΝΕΡΓΟΣ	ΦΟΙΤΗΤΗΣ*	ΑΓΡΟΤΗΣ*
	Καλό	32,2	46,9	35,3	32,7	61,2	45,4	18,9	35,1	50
Κακό	57,5	47	55,1	60,2	29,4	50,8	73,8	56	50	60,1
ΔΓ/ΔΑ (αυθ.)	10,3	6,2	9,6	7,1	9,4	3,8	7,4	8,9	0	6,8

	< 500 €*	501 - 1.000 €	1.001 - 1.500 €	1.501 - 2.000 €	2.001 - 3.000 €	> 3.001 €
	Καλό	39,2	36,2	37,1	42,7	43,4
Κακό	60,8	56,6	55,4	49	49,7	42
ΔΓ/ΔΑ (αυθ.)	0	7,2	7,5	8,3	7	10,9

	ΔΕΝ ΤΑ ΒΓΑΣΩ ΠΕΡΑ	ΜΕ ΜΕΓΑΛΕΣ ΔΥΣΚΟΛΙΕΣ	ΔΕΝ ΜΟΥ ΜΕΝΟΥΝ ΠΟΛΛΑ ΣΤΗΝ ΑΚΡΗ	ΑΝΕΤΟΣ ΟΙΚΟΝΟΜΙΚΑ
	Καλό	31,6	38,3	41,1
Κακό	63,2	53,9	51,2	46,1
ΔΓ/ΔΑ (αυθ.)	5,2	7,8	7,6	7,9

	ΑΝΩΤΕΡΗ > ΜΕΣΑΙΑ	ΜΕΣΑΙΑ ΤΑΞΗ	ΚΑΤΩΤΕΡΗ > ΜΕΣΑΙΑ	ΑΤΤΙΚΗ	ΒΟΡΕΙΑ ΕΛΛΑΔΑ	ΚΕΝΤΡΙΚΗ ΕΛΛΑΔΑ	ΝΗΣΙΑ ΑΙΓΑΙΟΥ & ΚΡΗΤΗ
	Καλό	40	40,8	40,3	45,1	37,9	32,5
Κακό	55,8	51,5	52,3	47,5	55,3	58	49
ΔΓ/ΔΑ (αυθ.)	4,3	7,7	7,3	7,4	6,7	9,5	5,8

	ΑΚΡΑ ΑΡΙΣΤΕΡΑ-ΑΡΙΣΤΕΡΑ	ΚΕΝΤΡΟΑΡΙΣΤΕΡΑ	ΚΕΝΤΡΟ	ΚΕΝΤΡΟΔΕΞΙΑ	ΔΕΞΙΑ-ΑΚΡΑ ΔΕΞΙΑ	ΤΙΠΟΤΑ ΑΠΟ ΤΑ ΠΑΡΑΠΑΝΩ (αυθ.)
	Καλό	67,4	51,7	39,1	32,2	21,4
Κακό	22,8	40,8	55	60,9	76,5	52,2
ΔΓ/ΔΑ (αυθ.)	9,7	7,5	5,8	6,9	2,1	11,9

	ΝΔ	ΣΥΡΙΖΑ	ΠΑΣΟΚ-ΚΙΝΑΛ	ΚΚΕ	ΛΟΙΠΑ ΚΟΜΜΑΤΑ	ΑΚΥΡΟ/ΛΕΥΚΟ/ΔΕΝ ΨΗΦΙΣΑ/ΔΑ
	Καλό	31,9	58,1	43,8	61,5	31,4
Κακό	62,5	35	47	25,7	61,9	50,7
ΔΓ/ΔΑ (αυθ.)	5,6	6,9	9,2	12,8	6,8	8,8

*Ενδεικτικά στοιχεία - Βάση κάτω από 60 άτομα.

Πίνακας Β15.3: Πρόσφυγες

	ΣΥΝΟΛΟ	ΑΝΔΡΑΣ ΓΥΝΑΙΚΑ		17-24*	25-39	40-54	55-64	65+	Α' ΒΑΘΜΙΑ	Β' ΒΑΘΜΙΑ	Γ' ΒΑΘΜΙΑ	ΜΕΤΑΠΤ. / ΔΙΔΑΚΤ.
Καλό	56,2	55,9	56,3	53,5	58,7	58,3	57,9	52,1	45	49,9	59,2	66,5
Κακό	37,3	37,4	37,2	46,5	36,2	36,1	35,6	37	49,5	44,2	34,1	25,6
ΔΓ/ΔΑ (αυθ.)	6,6	6,7	6,4	0	5,1	5,5	6,5	10,9	5,5	5,9	6,7	7,9

	ΔΗΜΟΣΙΟΣ ΥΠΑΛΛ.	ΙΔΙΩΤΙΚΟΣ ΥΠΑΛΛ.	ΣΥΝΤΑΞΙΟΥΧΟΣ	Ε.Ε.Τ.*	Ε.Ε.Ε.	ΕΠΙΧΕΙΡ.	ΟΙΚΙΑΚΑ	ΑΝΕΡΓΟΣ	ΦΟΙΤΗΤΗΣ*	ΑΓΡΟΤΗΣ*
	Καλό	58,5	60,3	54,8	41,6	63,3	61	29,2	57,6	59,9
Κακό	35,5	33,4	35,6	51,3	29,6	36,1	58,7	41,3	40,1	48,4
ΔΓ/ΔΑ (αυθ.)	6,1	6,3	9,6	7,1	7,1	2,9	12,1	1,1	0	6,8

	< 500 €*	501 - 1.000 €	1.001 - 1.500 €	1.501 - 2.000 €	2.001 - 3.000 €	> 3.001 €
	Καλό	48,4	55	50,4	56,8	65,9
Κακό	46,6	39	42,1	37,9	28,9	30,3
ΔΓ/ΔΑ (αυθ.)	5	6	7,4	5,2	5,2	10,5

	ΔΕΝ ΤΑ ΒΓΑΣΩ ΠΕΡΑ	ΜΕ ΜΕΓΑΛΕΣ ΔΥΣΚΟΛΙΕΣ	ΔΕΝ ΜΟΥ ΜΕΝΟΥΝ ΠΟΛΛΑ ΣΤΗΝ ΑΚΡΗ	ΑΝΕΤΟΣ ΟΙΚΟΝΟΜΙΚΑ
	Καλό	47,9	50,6	60,3
Κακό	47,7	42	33,4	35,2
ΔΓ/ΔΑ (αυθ.)	4,4	7,5	6,3	7,2

	ΑΝΩΤΕΡΗ > ΜΕΣΑΙΑ	ΜΕΣΑΙΑ ΤΑΞΗ	ΚΑΤΩΤΕΡΗ > ΜΕΣΑΙΑ	ΑΤΤΙΚΗ	ΒΟΡΕΙΑ ΕΛΛΑΔΑ	ΚΕΝΤΡΙΚΗ ΕΛΛΑΔΑ	ΝΗΣΙΑ ΑΙΓΑΙΟΥ & ΚΡΗΤΗ
	Καλό	58,8	56,8	55,3	60	57,1	50,3
Κακό	35,9	36,4	39,4	33,6	37,6	40,9	44,2
ΔΓ/ΔΑ (αυθ.)	5,2	6,8	5,3	6,4	5,3	8,7	6,1

	ΑΚΡΑ ΑΡΙΣΤΕΡΑ-ΑΡΙΣΤΕΡΑ	ΚΕΝΤΡΟΑΡΙΣΤΕΡΑ	ΚΕΝΤΡΟ	ΚΕΝΤΡΟΔΕΞΙΑ	ΔΕΞΙΑ-ΑΚΡΑ ΔΕΞΙΑ	ΤΙΠΟΤΑ ΑΠΟ ΤΑ ΠΑΡΑΠΑΝΩ (αυθ.)
	Καλό	73,5	70,6	55,5	55	39,5
Κακό	17,6	24,6	38,6	38,8	57,9	46,3
ΔΓ/ΔΑ (αυθ.)	8,9	4,8	5,9	6,2	2,6	9,4

	ΝΔ	ΣΥΡΙΖΑ	ΠΑΣΟΚ-ΚΙΝΑΛ	ΚΚΕ	ΛΟΙΠΑ ΚΟΜΜΑΤΑ	ΑΚΥΡΟ/ΛΕΥΚΟ/ΔΕΝ ΨΗΦΙΣΑ/ΔΑ
	Καλό	51,2	66,9	61,9	78,6	49
Κακό	42,8	25,3	33	12,7	43,2	40,3
ΔΓ/ΔΑ (αυθ.)	6	7,8	5,1	8,8	7,8	6,1

*Ενδεικτικά στοιχεία - Βάση κάτω από 60 άτομα.

ΤΙ ΠΙΣΤΕΥΟΥΝ ΟΙ ΕΛΛΗΝΕΣ - ΜΕΡΟΣ Β'
Η ΕΛΛΑΔΑ ΣΤΗΝ ΕΥΡΩΠΗ & ΣΤΟΝ ΚΟΣΜΟ ΚΑΙ Η ΜΕΤΑΝΑΣΤΕΥΣΗ
ΑΠΡΙΛΙΟΣ 2024

Πίνακας Β15.4: Ρομά

	ΣΥΝΟΛΟ	ΑΝΔΡΑΣ ΓΥΝΑΙΚΑ		17-24*	25-39	40-54	55-64	65+	Α' ΒΑΘΜΙΑ	Β' ΒΑΘΜΙΑ	Γ' ΒΑΘΜΙΑ	ΜΕΤΑΠΤ. / ΔΙΔΑΚΤ.
Καλό	24,5	25,4	23,6	24,4	25,9	25	27,1	21,5	15,6	22,3	24,6	31,2
Κακό	69,4	68,1	70,5	75,6	69,5	69,9	67,2	67,8	78	74,5	66,7	61,5
ΔΓ/ΔΑ (αυθ.)	6,1	6,4	5,9	0	4,6	5,1	5,7	10,8	6,4	3,2	8,7	7,3

	ΔΗΜΟΣΙΟΣ ΥΠΑΛΛ.	ΙΔΙΩΤΙΚΟΣ ΥΠΑΛΛ.	ΣΥΝΤΑΞΙΟΥΧΟΣ	Ε.Ε.Τ.*	Ε.Ε.Ε.	ΕΠΙΧΕΙΡ.	ΟΙΚΙΑΚΑ	ΑΝΕΡΓΟΣ	ΦΟΙΤΗΤΗΣ*	ΑΓΡΟΤΗΣ*
	Καλό	24,1	25,5	23,5	12,4	34,3	17,8	13,8	20,6	28,7
Κακό	68,8	69,3	67,5	83,1	60,4	78,1	76,6	75,5	71,3	61,1
ΔΓ/ΔΑ (αυθ.)	7,1	5,2	9	4,5	5,2	4,1	9,6	4	0	6,8

	< 500 €*	501 - 1.000 €	1.001 - 1.500 €	1.501 - 2.000 €	2.001 - 3.000 €	> 3.001 €
	Καλό	24,5	25,2	24,7	21,7	26
Κακό	73,6	70	68,6	72,2	66,4	69
ΔΓ/ΔΑ (αυθ.)	1,9	4,9	6,7	6,1	7,5	4,6

	ΔΕΝ ΤΑ ΒΓΑΣΩ ΠΕΡΑ	ΜΕ ΜΕΓΑΛΕΣ ΔΥΣΚΟΛΙΕΣ	ΔΕΝ ΜΟΥ ΜΕΝΟΥΝ ΠΟΛΛΑ ΣΤΗΝ ΑΚΡΗ	ΑΝΕΤΟΣ ΟΙΚΟΝΟΜΙΚΑ
	Καλό	25,3	24	23,4
Κακό	71,2	70,1	70,8	62,8
ΔΓ/ΔΑ (αυθ.)	3,5	5,9	5,8	8,5

	ΑΝΩΤΕΡΗ > ΜΕΣΑΙΑ	ΜΕΣΑΙΑ ΤΑΞΗ	ΚΑΤΩΤΕΡΗ > ΜΕΣΑΙΑ	ΑΤΤΙΚΗ	ΒΟΡΕΙΑ ΕΛΛΑΔΑ	ΚΕΝΤΡΙΚΗ ΕΛΛΑΔΑ	ΝΗΣΙΑ ΑΙΓΑΙΟΥ & ΚΡΗΤΗ
	Καλό	16,1	23,9	29,1	23,2	31,7	17
Κακό	81,2	69,9	64,9	70	61,9	77,5	71,4
ΔΓ/ΔΑ (αυθ.)	2,7	6,2	6	6,9	6,4	5,5	3,6

	ΑΚΡΑ ΑΡΙΣΤΕΡΑ-ΑΡΙΣΤΕΡΑ	ΚΕΝΤΡΟΑΡΙΣΤΕΡΑ	ΚΕΝΤΡΟ	ΚΕΝΤΡΟΔΕΞΙΑ	ΔΕΞΙΑ-ΑΚΡΑ ΔΕΞΙΑ	ΤΙΠΟΤΑ ΑΠΟ ΤΑ ΠΑΡΑΠΑΝΩ (αυθ.)
	Καλό	49	32,1	24	11,5	8,5
Κακό	37,4	61,7	71,8	83,8	90,1	65,8
ΔΓ/ΔΑ (αυθ.)	13,6	6,3	4,3	4,7	1,4	6,5

	ΝΔ	ΣΥΡΙΖΑ	ΠΑΣΟΚ-ΚΙΝΑΛ	ΚΚΕ	ΛΟΙΠΑ ΚΟΜΜΑΤΑ	ΑΚΥΡΟ/ΛΕΥΚΟ/ΔΕΝ ΨΗΦΙΣΑ/ΔΑ
	Καλό	13,1	34,3	27,1	45,7	25,4
Κακό	84	56,8	66,6	41,3	68,9	64,5
ΔΓ/ΔΑ (αυθ.)	2,9	8,9	6,3	13	5,8	7,5

*Ενδεικτικά στοιχεία - Βάση κάτω από 60 άτομα.

Πίνακας Β15.5: Γερμανοί

	ΣΥΝΟΛΟ	ΑΝΔΡΑΣ	ΓΥΝΑΙΚΑ	17-24*	25-39	40-54	55-64	65+	Α' ΒΑΘΜΙΑ	Β' ΒΑΘΜΙΑ	Γ' ΒΑΘΜΙΑ	ΜΕΤΑΠΤ. / ΔΙΔΑΚΤ.
Καλό	54,1	55,8	52,5	68,3	54,3	55,8	50,3	49,7	56,5	51,1	55,5	57,5
Κακό	40,3	39,3	41,3	31,7	42,4	38,9	44,9	40,6	41,9	45	37,5	35,5
ΔΓ/ΔΑ (αυθ.)	5,5	4,9	6,1	0	3,3	5,3	4,9	9,7	1,6	3,9	7	6,9

	ΔΗΜΟΣΙΟΣ ΥΠΑΛΛ.	ΙΔΙΩΤΙΚΟΣ ΥΠΑΛΛ.	ΣΥΝΤΑΞΙΟΥΧΟΣ	Ε.Ε.Τ.*	Ε.Ε.Ε.	ΕΠΙΧΕΙΡ.	ΟΙΚΙΑΚΑ	ΑΝΕΡΓΟΣ	ΦΟΙΤΗΤΗΣ*	ΑΓΡΟΤΗΣ*
Καλό	52,8	55,6	50,5	49,7	67,9	57,4	48,1	39,6	62,2	55,4
Κακό	40,1	39,5	41,9	48,1	24,9	39,1	43,6	56,5	37,8	42,2
ΔΓ/ΔΑ (αυθ.)	7,1	4,8	7,6	2,2	7,2	3,5	8,3	4	0	2,4

	< 500 €*	501 - 1.000 €	1.001 - 1.500 €	1.501 - 2.000 €	2.001 - 3.000 €	> 3.001 €
Καλό	49,7	51,6	51,4	51,8	57,6	65,5
Κακό	48,4	42,9	42,1	41,8	38,6	28,4
ΔΓ/ΔΑ (αυθ.)	1,9	5,5	6,5	6,4	3,8	6,2

	ΔΕΝ ΤΑ ΒΓΑΣΩ ΠΕΡΑ	ΜΕ ΜΕΓΑΛΕΣ ΔΥΣΚΟΛΙΕΣ	ΔΕΝ ΜΟΥ ΜΕΝΟΥΝ ΠΟΛΛΑ ΣΤΗΝ ΑΚΡΗ	ΑΝΕΤΟΣ ΟΙΚΟΝΟΜΙΚΑ
Καλό	44,9	50	55,7	60,6
Κακό	47,7	44,6	39,6	32,3
ΔΓ/ΔΑ (αυθ.)	7,4	5,4	4,6	7,1

	ΑΝΩΤΕΡΗ > ΜΕΣΑΙΑ	ΜΕΣΑΙΑ ΤΑΞΗ	ΚΑΤΩΤΕΡΗ > ΜΕΣΑΙΑ	ΑΤΤΙΚΗ	ΒΟΡΕΙΑ ΕΛΛΑΔΑ	ΚΕΝΤΡΙΚΗ ΕΛΛΑΔΑ	ΝΗΣΙΑ ΑΙΓΑΙΟΥ & ΚΡΗΤΗ
Καλό	63,2	54,3	51,5	53,9	58	47,5	58,2
Κακό	33,3	39,8	43,9	40,1	37,7	47	34,8
ΔΓ/ΔΑ (αυθ.)	3,4	5,8	4,6	6	4,4	5,6	7

	ΑΚΡΑ ΑΡΙΣΤΕΡΑ-ΑΡΙΣΤΕΡΑ	ΚΕΝΤΡΟΑΡΙΣΤΕΡΑ	ΚΕΝΤΡΟ	ΚΕΝΤΡΟΔΕΞΙΑ	ΔΕΞΙΑ-ΑΚΡΑ ΔΕΞΙΑ	ΤΙΠΟΤΑ ΑΠΟ ΤΑ ΠΑΡΑΠΑΝΩ (αυθ.)
Καλό	59	52	59,9	61,7	49,3	42,3
Κακό	32,1	44,6	34,8	35,3	46,6	50,2
ΔΓ/ΔΑ (αυθ.)	8,9	3,4	5,3	3	4,1	7,5

	ΝΔ	ΣΥΡΙΖΑ	ΠΑΣΟΚ-ΚΙΝΑΛ	ΚΚΕ	ΛΟΙΠΑ ΚΟΜΜΑΤΑ	ΑΚΥΡΟ/ΛΕΥΚΟ/ΔΕΝ ΨΗΦΙΣΑ/ΔΑ
Καλό	61,1	51,8	62,4	58	45	47,5
Κακό	35,8	43,3	32,1	34	48	44,9
ΔΓ/ΔΑ (αυθ.)	3,2	4,8	5,5	8	7	7,6

*Ενδεικτικά στοιχεία - Βάση κάτω από 60 άτομα.

ΤΙ ΠΙΣΤΕΥΟΥΝ ΟΙ ΕΛΛΗΝΕΣ - ΜΕΡΟΣ Β'
Η ΕΛΛΑΔΑ ΣΤΗΝ ΕΥΡΩΠΗ & ΣΤΟΝ ΚΟΣΜΟ ΚΑΙ Η ΜΕΤΑΝΑΣΤΕΥΣΗ
ΑΠΡΙΛΙΟΣ 2024

Πίνακας Β15.6: Αμερικανοί

	ΣΥΝΟΛΟ	ΑΝΔΡΑΣ	ΓΥΝΑΙΚΑ	17-24*	25-39	40-54	55-64	65+	Α' ΒΑΘΜΙΑ	Β' ΒΑΘΜΙΑ	Γ' ΒΑΘΜΙΑ	ΜΕΤΑΠΤ. / ΔΙΔΑΚΤ.
Καλό	63,9	64,5	63,4	65,5	56,8	62	65,2	69,6	63,6	63,7	63,3	66,1
Κακό	30,7	31	30,4	34,5	38,7	31,6	29,5	23,5	32,5	32,2	30,6	27
ΔΓ/ΔΑ (αυθ.)	5,4	4,5	6,2	0	4,5	6,4	5,3	6,9	4	4,2	6,1	6,9

	ΔΗΜΟΣΙΟΣ ΥΠΑΛΛ.	ΙΔΙΩΤΙΚΟΣ ΥΠΑΛΛ.	ΣΥΝΤΑΞΙΟΥΧΟΣ	Ε.Ε.Τ.*	Ε.Ε.Ε.	ΕΠΙΧΕΙΡ.	ΟΙΚΙΑΚΑ	ΑΝΕΡΓΟΣ	ΦΟΙΤΗΤΗΣ*	ΑΓΡΟΤΗΣ*
Καλό	63	58,2	72,4	44,2	68	62,5	66,8	56,4	57,9	74,7
Κακό	32,5	35,6	21,3	48,6	24	31,5	28,5	40,2	42,1	22,9
ΔΓ/ΔΑ (αυθ.)	4,5	6,2	6,3	7,1	8	6	4,7	3,4	0	2,4

	< 500 €*	501 - 1.000 €	1.001 - 1.500 €	1.501 - 2.000 €	2.001 - 3.000 €	> 3.001 €
Καλό	45,8	60,5	61,6	69,2	65,9	71,5
Κακό	54,2	34,4	32,1	25,1	29,5	21,8
ΔΓ/ΔΑ (αυθ.)	0	5,1	6,3	5,7	4,6	6,7

	ΔΕΝ ΤΑ ΒΓΑΣΩ ΠΕΡΑ	ΜΕ ΜΕΓΑΛΕΣ ΔΥΣΚΟΛΙΕΣ	ΔΕΝ ΜΟΥ ΜΕΝΟΥΝ ΠΟΛΛΑ ΣΤΗΝ ΑΚΡΗ	ΑΝΕΤΟΣ ΟΙΚΟΝΟΜΙΚΑ
Καλό	51,3	55	69,7	66,5
Κακό	44,2	39,2	26,4	24,3
ΔΓ/ΔΑ (αυθ.)	4,6	5,9	3,9	9,1

	ΑΝΩΤΕΡΗ > ΜΕΣΑΙΑ	ΜΕΣΑΙΑ ΤΑΞΗ	ΚΑΤΩΤΕΡΗ > ΜΕΣΑΙΑ	ΑΤΤΙΚΗ	ΒΟΡΕΙΑ ΕΛΛΑΔΑ	ΚΕΝΤΡΙΚΗ ΕΛΛΑΔΑ	ΝΗΣΙΑ ΑΙΓΑΙΟΥ & ΚΡΗΤΗ
Καλό	75,1	67,4	53,7	65,5	63,8	58,2	70,2
Κακό	20,6	26,9	42,1	28,5	31,8	36,6	23,6
ΔΓ/ΔΑ (αυθ.)	4,4	5,7	4,2	6	4,4	5,3	6,3

	ΑΚΡΑ ΑΡΙΣΤΕΡΑ-ΑΡΙΣΤΕΡΑ	ΚΕΝΤΡΟΑΡΙΣΤΕΡΑ	ΚΕΝΤΡΟ	ΚΕΝΤΡΟΔΕΞΙΑ	ΔΕΞΙΑ-ΑΚΡΑ ΔΕΞΙΑ	ΤΙΠΟΤΑ ΑΠΟ ΤΑ ΠΑΡΑΠΑΝΩ (αυθ.)
Καλό	44,6	59,5	73,1	79	66,4	53,7
Κακό	47,3	37,2	22	17,4	29,1	40,1
ΔΓ/ΔΑ (αυθ.)	8,1	3,3	4,9	3,7	4,6	6,2

	ΝΔ	ΣΥΡΙΖΑ	ΠΑΣΟΚ-ΚΙΝΑΛ	ΚΚΕ	ΛΟΙΠΑ ΚΟΜΜΑΤΑ	ΑΚΥΡΟ/ΛΕΥΚΟ/ΔΕΝ ΨΗΦΙΣΑ/ΔΑ
Καλό	81,2	50,3	70,9	46,2	53	55,8
Κακό	14,9	47,3	24,7	42,4	41,6	36,6
ΔΓ/ΔΑ (αυθ.)	3,9	2,4	4,4	11,4	5,4	7,7

*Ενδεικτικά στοιχεία - Βάση κάτω από 60 άτομα.

Πίνακας Β15.7: Εβραίοι

	ΣΥΝΟΛΟ	ΑΝΔΡΑΣ	ΓΥΝΑΙΚΑ	17-24*	25-39	40-54	55-64	65 +	Α' ΒΑΘΜΙΑ	Β' ΒΑΘΜΙΑ	Γ' ΒΑΘΜΙΑ	ΜΕΤΑΠΤ. / ΔΙΔΑΚΤ.
Καλό	52,3	56,8	48,1	61	53,6	50,7	49,5	51,8	27,6	47,3	54,4	64,6
Κακό	39,7	35,5	43,6	39	41,3	40,3	42,8	36,3	53,3	46,8	37,8	25
ΔΓ/ΔΑ (αυθ.)	8	7,7	8,3	0	5,1	9	7,7	11,9	19,1	5,9	7,8	10,4

	ΔΗΜΟΣΙΟΣ ΥΠΑΛΛ.	ΙΔΙΩΤΙΚΟΣ ΥΠΑΛΛ.	ΣΥΝΤΑΞΙΟΥΧΟΣ	Ε.Ε.Τ.*	Ε.Ε.Ε.	ΕΠΙΧΕΙΡ.	ΟΙΚΙΑΚΑ	ΑΝΕΡΓΟΣ	ΦΟΙΤΗΤΗΣ*	ΑΓΡΟΤΗΣ*
Καλό	51,5	52,7	55	34,6	66,6	50,2	33,3	41,6	60,3	55,7
Κακό	38,6	39,5	35,4	59,7	26	45,2	47,3	54,8	39,7	39,6
ΔΓ/ΔΑ (αυθ.)	10	7,8	9,6	5,7	7,4	4,6	19,4	3,5	0	4,7

	< 500 €*	501 - 1.000 €	1.001 - 1.500 €	1.501 - 2.000 €	2.001 - 3.000 €	> 3.001 €
Καλό	49,7	45,9	45	60,4	57,4	64,1
Κακό	48,4	45,3	46	30,8	37,5	26,1
ΔΓ/ΔΑ (αυθ.)	1,9	8,8	9	8,8	5,1	9,8

	ΔΕΝ ΤΑ ΒΓΑΣΩ ΠΕΡΑ	ΜΕ ΜΕΓΑΛΕΣ ΔΥΣΚΟΛΙΕΣ	ΔΕΝ ΜΟΥ ΜΕΝΟΥΝ ΠΟΛΛΑ ΣΤΗΝ ΑΚΡΗ	ΑΝΕΤΟΣ ΟΙΚΟΝΟΜΙΚΑ
Καλό	33,9	41,3	58,6	60,2
Κακό	57,3	51,1	33,6	31,5
ΔΓ/ΔΑ (αυθ.)	8,8	7,6	7,9	8,3

	ΑΝΩΤΕΡΗ > ΜΕΣΑΙΑ	ΜΕΣΑΙΑ ΤΑΞΗ	ΚΑΤΩΤΕΡΗ > ΜΕΣΑΙΑ	ΑΤΤΙΚΗ	ΒΟΡΕΙΑ ΕΛΛΑΔΑ	ΚΕΝΤΡΙΚΗ ΕΛΛΑΔΑ	ΝΗΣΙΑ ΑΙΓΑΙΟΥ & ΚΡΗΤΗ
Καλό	60,6	53,9	47,2	56,8	53,1	43,8	49,8
Κακό	32,8	37,7	46,3	36,2	39,2	44,7	45
ΔΓ/ΔΑ (αυθ.)	6,5	8,4	6,5	7	7,7	11,5	5,2

	ΑΚΡΑ ΑΡΙΣΤΕΡΑ-ΑΡΙΣΤΕΡΑ	ΚΕΝΤΡΟΑΡΙΣΤΕΡΑ	ΚΕΝΤΡΟ	ΚΕΝΤΡΟΔΕΞΙΑ	ΔΕΞΙΑ-ΑΚΡΑ ΔΕΞΙΑ	ΤΙΠΟΤΑ ΑΠΟ ΤΑ ΠΑΡΑΠΑΝΩ (αυθ.)
Καλό	50,7	57,8	59,1	59,5	44,5	37,8
Κακό	39,2	38,8	33,2	31,8	51,9	49,6
ΔΓ/ΔΑ (αυθ.)	10,1	3,4	7,7	8,7	3,6	12,6

	ΝΔ	ΣΥΡΙΖΑ	ΠΑΣΟΚ-ΚΙΝΑΛ	ΚΚΕ	ΛΟΙΠΑ ΚΟΜΜΑΤΑ	ΑΚΥΡΟ/ΛΕΥΚΟ/ΔΕΝ ΨΗΦΙΣΑ/ΔΑ
Καλό	61,1	49,8	56,3	49,7	43,1	46,2
Κακό	31,8	44,6	37,4	42,8	52,8	41,4
ΔΓ/ΔΑ (αυθ.)	7,2	5,6	6,3	7,5	4,1	12,3

*Ενδεικτικά στοιχεία - Βάση κάτω από 60 άτομα.

ΤΙ ΠΙΣΤΕΥΟΥΝ ΟΙ ΕΛΛΗΝΕΣ - ΜΕΡΟΣ Β'
Η ΕΛΛΑΔΑ ΣΤΗΝ ΕΥΡΩΠΗ & ΣΤΟΝ ΚΟΣΜΟ ΚΑΙ Η ΜΕΤΑΝΑΣΤΕΥΣΗ
ΑΠΡΙΛΙΟΣ 2024

Πίνακας Β15.8: Τούρκοι

	ΣΥΝΟΛΟ	ΑΝΔΡΑΣ	ΓΥΝΑΙΚΑ	17-24*	25-39	40-54	55-64	65 +	Α' ΒΑΘΜΙΑ	Β' ΒΑΘΜΙΑ	Γ' ΒΑΘΜΙΑ	ΜΕΤΑΠΤ. / ΔΙΔΑΚΤ.
Καλό	37,4	38,9	36	37	41,4	37,4	39,7	33,3	41,7	32	41,4	39,8
Κακό	56,6	54,3	58,8	63	54,1	55,4	54,7	58,7	49,9	65,4	50,3	52
ΔΓ/ΔΑ (αυθ.)	6	6,8	5,2	0	4,5	7,2	5,7	8	8,4	2,6	8,3	8,2

	ΔΗΜΟΣΙΟΣ ΥΠΑΛΛ.	ΙΔΙΩΤΙΚΟΣ ΥΠΑΛΛ.	ΣΥΝΤΑΞΙΟΥΧΟΣ	Ε.Ε.Τ.*	Ε.Ε.Ε.	ΕΠΙΧΕΙΡ.	ΟΙΚΙΑΚΑ	ΑΝΕΡΓΟΣ	ΦΟΙΤΗΤΗΣ*	ΑΓΡΟΤΗΣ*
Καλό	27,3	41,1	35,3	27,8	46,1	46,8	25,2	34,1	50,4	31,8
Κακό	64,3	54,4	57,1	61,5	45,4	47,1	69,2	63,6	49,6	63,2
ΔΓ/ΔΑ (αυθ.)	8,3	4,5	7,6	10,7	8,5	6	5,6	2,3	0	5,1

	< 500 €*	501 - 1.000 €	1.001 - 1.500 €	1.501 - 2.000 €	2.001 - 3.000 €	> 3.001 €
Καλό	30,8	36,1	33,9	41,6	37,4	42,7
Κακό	67,8	60,8	58,5	52,3	56,5	47,7
ΔΓ/ΔΑ (αυθ.)	1,4	3,1	7,5	6,1	6,1	9,6

	ΔΕΝ ΤΑ ΒΓΑΣΩ ΠΕΡΑ	ΜΕ ΜΕΓΑΛΕΣ ΔΥΣΚΟΛΙΕΣ	ΔΕΝ ΜΟΥ ΜΕΝΟΥΝ ΠΟΛΛΑ ΣΤΗΝ ΑΚΡΗ	ΑΝΕΤΟΣ ΟΙΚΟΝΟΜΙΚΑ
Καλό	30,9	34,2	38	43,8
Κακό	64,6	61,2	55,7	48,5
ΔΓ/ΔΑ (αυθ.)	4,6	4,6	6,2	7,7

	ΑΝΩΤΕΡΗ > ΜΕΣΑΙΑ	ΜΕΣΑΙΑ ΤΑΞΗ	ΚΑΤΩΤΕΡΗ > ΜΕΣΑΙΑ	ΑΤΤΙΚΗ	ΒΟΡΕΙΑ ΕΛΛΑΔΑ	ΚΕΝΤΡΙΚΗ ΕΛΛΑΔΑ	ΝΗΣΙΑ ΑΙΓΑΙΟΥ & ΚΡΗΤΗ
Καλό	40,4	35,9	40	38,3	39,4	29,9	43,5
Κακό	57,4	57,5	55	56,6	54,4	61,9	51,9
ΔΓ/ΔΑ (αυθ.)	2,3	6,5	5	5	6,2	8,1	4,5

	ΑΚΡΑ ΑΡΙΣΤΕΡΑ-ΑΡΙΣΤΕΡΑ	ΚΕΝΤΡΟΑΡΙΣΤΕΡΑ	ΚΕΝΤΡΟ	ΚΕΝΤΡΟΔΕΞΙΑ	ΔΕΞΙΑ-ΑΚΡΑ ΔΕΞΙΑ	ΤΙΠΟΤΑ ΑΠΟ ΤΑ ΠΑΡΑΠΑΝΩ (αυθ.)
Καλό	57,7	44,3	37,4	33,9	19,4	35,7
Κακό	30,2	49,8	56,3	63,1	78,6	58,2
ΔΓ/ΔΑ (αυθ.)	12	5,8	6,2	2,9	2	6,1

	ΝΔ	ΣΥΡΙΖΑ	ΠΑΣΟΚ-ΚΙΝΑΛ	ΚΚΕ	ΛΟΙΠΑ ΚΟΜΜΑΤΑ	ΑΚΥΡΟ/ΛΕΥΚΟ/ΔΕΝ ΨΗΦΙΣΑ/ΔΑ
Καλό	32,4	46,2	32,5	56,3	35,5	37,4
Κακό	64,8	46,3	62,4	33,7	58,7	54
ΔΓ/ΔΑ (αυθ.)	2,8	7,4	5,1	10	5,8	8,6

*Ενδεικτικά στοιχεία - Βάση κάτω από 60 άτομα.

Πίνακας Β15.9: Ρώσοι

	ΣΥΝΟΛΟ	ΑΝΔΡΑΣ ΓΥΝΑΙΚΑ		17-24*	25-39	40-54	55-64	65 +	Α' ΒΑΘΜΙΑ	Β' ΒΑΘΜΙΑ	Γ' ΒΑΘΜΙΑ	ΜΕΤΑΠΤ. / ΔΙΔΑΚΤ.
Καλό	60,3	62,9	57,9	66,6	65,9	63,7	57,5	52,4	60,9	61,3	62,6	52,9
Κακό	33,3	31,1	35,3	33,4	29,4	30,7	35,3	37,5	20,7	34,4	30,7	39,5
ΔΓ/ΔΑ (αυθ.)	6,4	6	6,8	0	4,7	5,6	7,3	10	18,3	4,3	6,8	7,5

	ΔΗΜΟΣΙΟΣ ΥΠΑΛΛ.	ΙΔΙΩΤΙΚΟΣ ΥΠΑΛΛ.	ΣΥΝΤΑΞΙΟΥΧΟΣ	Ε.Ε.Τ.*	Ε.Ε.Ε.	ΕΠΙΧΕΙΡ.	ΟΙΚΙΑΚΑ	ΑΝΕΡΓΟΣ	ΦΟΙΤΗΤΗΣ*	ΑΓΡΟΤΗΣ*
Καλό	57,6	67,9	51,8	62,2	55,5	64,1	56,8	61,9	65,1	69,4
Κακό	35,4	26,8	39,9	29,9	38	31,2	31,8	33,7	34,9	22,9
ΔΓ/ΔΑ (αυθ.)	6,9	5,3	8,4	7,9	6,4	4,7	11,4	4,3	0	7,7

	< 500 €*	501 - 1.000 €	1.001 - 1.500 €	1.501 - 2.000 €	2.001 - 3.000 €	> 3.001 €
	Καλό	60,8	63,5	59,1	63,1	57,9
Κακό	35,8	29,6	34,3	32,2	35,5	37,7
ΔΓ/ΔΑ (αυθ.)	3,5	7	6,5	4,7	6,6	8,4

	ΔΕΝ ΤΑ ΒΓΑΣΩ ΠΕΡΑ	ΜΕ ΜΕΓΑΛΕΣ ΔΥΣΚΟΛΙΕΣ	ΔΕΝ ΜΟΥ ΜΕΝΟΥΝ ΠΟΛΛΑ ΣΤΗΝ ΑΚΡΗ	ΑΝΕΤΟΣ ΟΙΚΟΝΟΜΙΚΑ
	Καλό	57,9	62,4	60,1
Κακό	30,6	31,3	34,5	34,5
ΔΓ/ΔΑ (αυθ.)	11,5	6,3	5,4	6,9

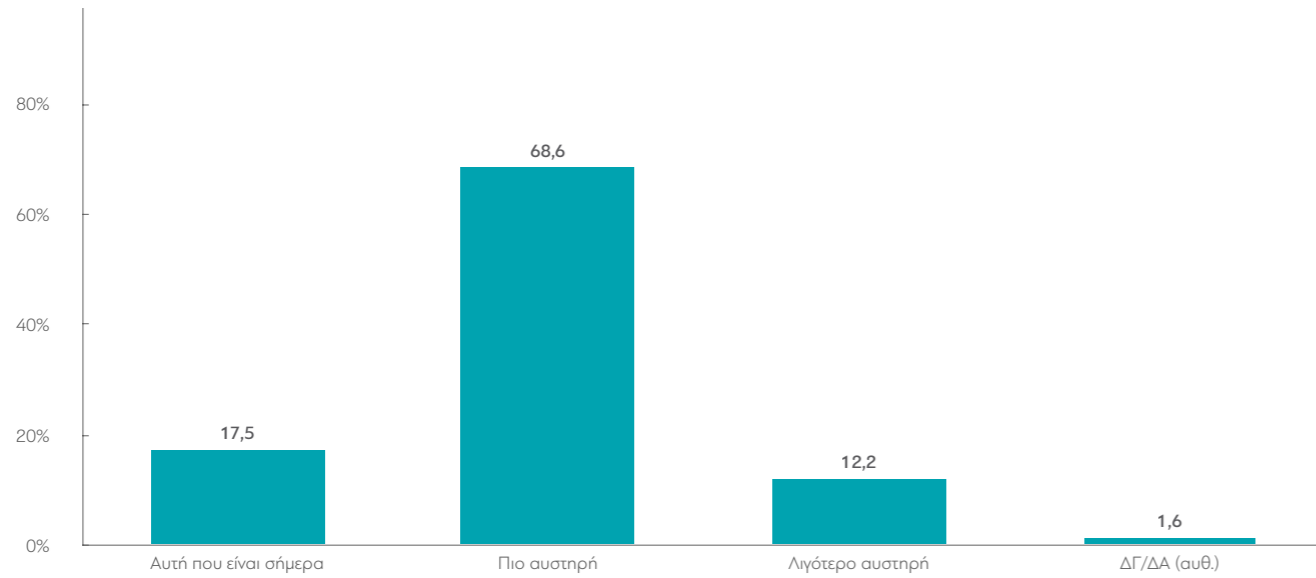
	ΑΝΩΤΕΡΗ > ΜΕΣΙΑΙΑ	ΜΕΣΙΑΙΑ ΤΑΞΗ	ΚΑΤΩΤΕΡΗ > ΜΕΣΙΑΙΑ	ΑΤΤΙΚΗ	ΒΟΡΕΙΑ ΕΛΛΑΔΑ	ΚΕΝΤΡΙΚΗ ΕΛΛΑΔΑ	ΝΗΣΙΑ ΑΙΓΑΙΟΥ & ΚΡΗΤΗ
	Καλό	55,2	58,3	67	59,4	63	55,5
Κακό	42,6	34,8	26,8	35	31,7	35,1	27
ΔΓ/ΔΑ (αυθ.)	2,2	6,9	6,2	5,6	5,4	9,4	6,5

	ΑΚΡΑ ΑΡΙΣΤΕΡΑ-ΑΡΙΣΤΕΡΑ	ΚΕΝΤΡΟΑΡΙΣΤΕΡΑ	ΚΕΝΤΡΟ	ΚΕΝΤΡΟΔΕΞΙΑ	ΔΕΞΙΑ-ΑΚΡΑ ΔΕΞΙΑ	ΤΙΠΟΤΑ ΑΠΟ ΤΑ ΠΑΡΑΠΑΝΩ (αυθ.)
	Καλό	75,9	62,1	56,1	49,7	63,3
Κακό	14,5	32,7	38,1	47,1	34	26,2
ΔΓ/ΔΑ (αυθ.)	9,6	5,1	5,8	3,2	2,8	10,8

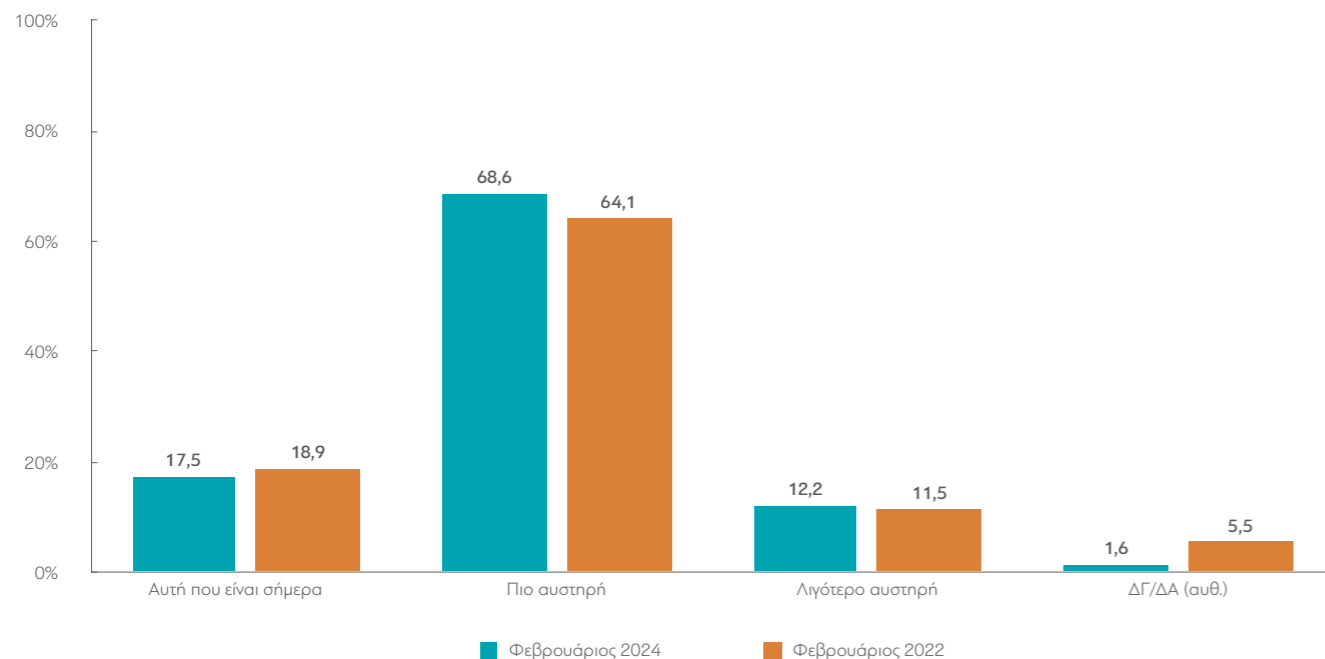
	ΝΔ	ΣΥΡΙΖΑ	ΠΑΣΟΚ-ΚΙΝΑΛ	ΚΚΕ	ΛΟΙΠΑ ΚΟΜΜΑΤΑ	ΑΚΥΡΟ/ΛΕΥΚΟ/ΔΕΝ ΨΗΦΙΣΑ/ΔΑ
	Καλό	50,1	69,1	56,6	75,6	77,8
Κακό	45,6	24,5	34,2	16,9	18,6	31,9
ΔΓ/ΔΑ (αυθ.)	4,3	6,4	9,2	7,5	3,6	9

*Ενδεικτικά στοιχεία - Βάση κάτω από 60 άτομα.

B16. Πιστεύετε ότι η στάση της Ελλάδας στην αντιμετώπιση των μεταναστευτικών ροών και στην ασφάλεια των συνόρων θα πρέπει να είναι:



ΜΕΤΑΒΟΛΕΣ ΑΠΟ ΤΙΣ ΠΡΟΗΓΟΥΜΕΝΕΣ ΜΕΤΡΗΣΕΙΣ:



Πίνακας Β16: Πιστεύετε ότι η στάση της Ελλάδας στην αντιμετώπιση των μεταναστευτικών ροών και στην ασφάλεια των συνόρων θα πρέπει να είναι:

	ΣΥΝΟΛΟ	ΑΝΔΡΑΣ	ΓΥΝΑΙΚΑ	17-24*	25-39	40-54	55-64	65+	Α' ΒΑΘΜΙΑ	Β' ΒΑΘΜΙΑ	Γ' ΒΑΘΜΙΑ	ΜΕΤΑΠΤ. / ΔΙΑΔΑΚΤ.
Αυτή που είναι σήμερα	17,5	19,8	15,4	9,5	15,7	18,2	15,8	21,9	15,6	13	19,2	24,4
Πιο αυστηρή	68,6	65,7	71,4	80,5	67,7	68,4	68	65,7	78	77,3	64,1	56,7
Λιγότερο αυστηρή	12,2	13,2	11,4	8,5	14,8	12,3	12,6	11,5	4,8	8,3	14,4	18,1
ΔΓ/ΔΑ (αυθ.)	1,6	1,4	1,8	1,4	1,7	1,2	3,6	0,9	1,6	1,4	2,3	0,8

	ΔΗΜΟΣΙΟΣ ΥΠΑΛΛ.	ΙΔΙΩΤΙΚΟΣ ΥΠΑΛΛ.	ΣΥΝΤΑΞΙΟΥΧΟΣ	Ε.Ε.Τ.*	Ε.Ε.Ε.	ΕΠΙΧΕΙΡ.	ΟΙΚΙΑΚΑ	ΑΝΕΡΓΟΣ	ΦΟΙΤΗΤΗΣ*	ΑΓΡΟΤΗΣ*
Αυτή που είναι σήμερα	17,6	16	21,7	6,2	22,9	17,3	17,7	7	11,4	22,9
Πιο αυστηρή	71,2	69,8	66	76,3	47,4	68,7	73,8	86,1	72,4	70,7
Λιγότερο αυστηρή	9,7	12,6	11,3	14,6	27,1	10,9	8,5	3,9	13,8	6,4
ΔΓ/ΔΑ (αυθ.)	1,6	1,6	1	2,9	2,7	3,1	0	3,1	2,4	0

	< 500 €*	501 - 1.000 €	1.001 - 1.500 €	1.501 - 2.000 €	2.001 - 3.000 €	> 3.001 €
Αυτή που είναι σήμερα	3,1	12	15,4	17,2	25	28,6
Πιο αυστηρή	86,6	76,4	70	72,9	55,2	56,5
Λιγότερο αυστηρή	10,2	10,9	11,8	8,8	17,6	12,9
ΔΓ/ΔΑ (αυθ.)	0	0,7	2,8	1,1	2,1	2

	ΔΕΝ ΤΑ ΒΓΑΖΩ ΠΕΡΑ	ΜΕ ΜΕΓΑΛΕΣ ΔΥΣΚΟΛΙΕΣ	ΔΕΝ ΜΟΥ ΜΕΝΟΥΝ ΠΟΛΛΑ ΣΤΗΝ ΑΚΡΗ	ΑΝΕΤΟΣ ΟΙΚΟΝΟΜΙΚΑ
Αυτή που είναι σήμερα	7,5	12,2	19,2	25,4
Πιο αυστηρή	77,3	74,2	67,3	59,4
Λιγότερο αυστηρή	14	12,8	11,1	14,3
ΔΓ/ΔΑ (αυθ.)	1,2	0,8	2,4	0,9

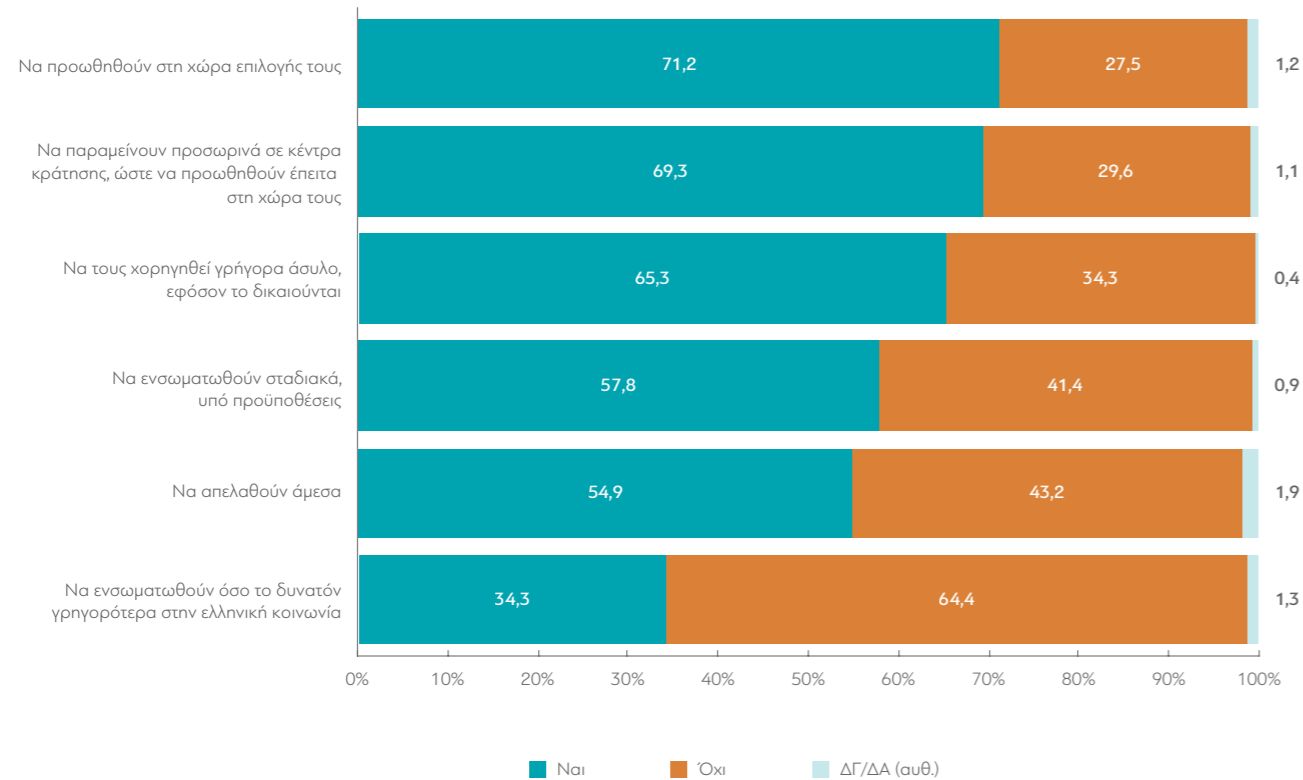
	ΑΝΩΤΕΡΗ > ΜΕΣΑΙΑ	ΜΕΣΑΙΑ ΤΑΞΗ	ΚΑΤΩΤΕΡΗ > ΜΕΣΑΙΑ	ΑΤΤΙΚΗ	ΒΟΡΕΙΑ ΕΛΛΑΔΑ	ΚΕΝΤΡΙΚΗ ΕΛΛΑΔΑ	ΝΗΣΙΑ ΑΙΓΑΙΟΥ & ΚΡΗΤΗ
Αυτή που είναι σήμερα	26,6	18,1	13,6	19,1	17,6	15	16,3
Πιο αυστηρή	67,1	69,6	67,4	65,1	70,7	71,8	70,4
Λιγότερο αυστηρή	5,6	11	16,9	14,7	9,6	11,3	11,9
ΔΓ/ΔΑ (αυθ.)	0,7	1,2	2,1	1,1	2,2	2	1,5

	ΑΚΡΑ ΑΡΙΣΤΕΡΑ-ΑΡΙΣΤΕΡΑ	ΚΕΝΤΡΟΑΡΙΣΤΕΡΑ	ΚΕΝΤΡΟ	ΚΕΝΤΡΟΔΕΞΙΑ	ΔΕΞΙΑ-ΑΚΡΑ ΔΕΞΙΑ	ΤΙΠΟΤΑ ΑΠΟ ΤΑ ΠΑΡΑΠΑΝΩ (αυθ.)
Πολύ	17,7	19,6	21,7	26	8,7	7,5
Αρκετά	35,8	57,9	70,7	71,1	89,3	82,1
Όχι και τόσο	44,6	18,8	7	2,9	2,1	7,6
Καθόλου	1,8	3,7	0,6	0	0	2,7
ΔΓ/ΔΑ (αυθ.)	0	0	0	0	2,4	0

	ΝΔ	ΣΥΡΙΖΑ	ΠΑΣΟΚ-ΚΙΝΑΛ	ΚΚΕ	ΛΟΙΠΑ ΚΟΜΜΑΤΑ	ΑΚΥΡΟ/ΛΕΥΚΟ/ΔΕΝ ΨΗΦΙΣΑ/ΔΑ
Αυτή που είναι σήμερα	25,1	14,3	24,5	15,1	7	12,8
Πιο αυστηρή	72,5	48,7	65,5	47,8	79,5	74,3
Λιγότερο αυστηρή	2,3	36,1	10	30,5	10,3	10,4
ΔΓ/ΔΑ (αυθ.)	0,2	1	0	6,6	3,2	2,5

*Ενδεικτικά στοιχεία - Βάση κάτω από 60 άτομα.

B17. Τι από τα παρακάτω πιστεύετε πως πρέπει να γίνει με τους μετανάστες που μπαίνουν παράνομα στη χώρα μας;



Πίνακας B17.1: Να ενσωματωθούν όσο το δυνατόν γρηγορότερα στην ελληνική κοινωνία

	ΣΥΝΟΛΟ	ΑΝΔΡΑΣ	ΓΥΝΑΙΚΑ	17-24*	25-39	40-54	55-64	65+	Α' ΒΑΘΜΙΑ	Β' ΒΑΘΜΙΑ	Γ' ΒΑΘΜΙΑ	ΜΕΤΑΠΤ. / ΔΙΑΔΑΚΤ.
Ναι	34,3	33,9	34,8	36,2	41,2	30,4	32	34,2	25,6	26,7	38,6	44,2
Όχι	64,4	65,4	63,5	63,8	57,7	67,8	66,4	64,8	74,4	72	60,1	54,3
ΔΓ/ΔΑ (αυθ.)	1,3	0,8	1,7	0	1,1	1,8	1,6	1	0	1,2	1,3	1,6

	ΔΗΜΟΣΙΟΣ ΥΠΑΛΛ.	ΙΔΙΩΤΙΚΟΣ ΥΠΑΛΛ.	ΣΥΝΤΑΞΙΟΥΧΟΣ	Ε.Ε.Τ.*	Ε.Ε.Ε.	ΕΠΙΧΕΙΡ.	ΟΙΚΙΑΚΑ	ΑΝΕΡΓΟΣ	ΦΟΙΤΗΤΗΣ*	ΑΓΡΟΤΗΣ*
Ναι	27,1	32	34,4	31,3	54,3	41,7	27,4	29,9	43	17,5
Όχι	70,7	66,7	64,9	66,6	45,7	55,5	70,9	67,8	57	82,5
ΔΓ/ΔΑ (αυθ.)	2,3	1,3	0,7	2,2	0	2,9	1,8	2,3	0	0

	< 500 €*	501 - 1.000 €	1.001 - 1.500 €	1.501 - 2.000 €	2.001 - 3.000 €	> 3.001 €
Ναι	38,2	29,8	36,6	31,4	39,2	35,5
Όχι	61,8	68	62,6	66,4	60,3	64,5
ΔΓ/ΔΑ (αυθ.)	0	2,2	0,7	2,2	0,4	0

	ΔΕΝ ΤΑ ΒΓΑΣΩ ΠΕΡΑ	ΜΕ ΜΕΓΑΛΕΣ ΔΥΣΚΟΛΙΕΣ	ΔΕΝ ΜΟΥ ΜΕΝΟΥΝ ΠΟΛΛΑ ΣΤΗΝ ΑΚΡΗ	ΑΝΕΤΟΣ ΟΙΚΟΝΟΜΙΚΑ
Ναι	30,7	32	35,6	35,5
Όχι	69,3	66	63,4	63,2
ΔΓ/ΔΑ (αυθ.)	0	2	1,1	1,3

	ΑΝΩΤΕΡΗ > ΜΕΣΑΙΑ	ΜΕΣΑΙΑ ΤΑΞΗ	ΚΑΤΩΤΕΡΗ > ΜΕΣΑΙΑ	ΑΤΤΙΚΗ	ΒΟΡΕΙΑ ΕΛΛΑΔΑ	ΚΕΝΤΡΙΚΗ ΕΛΛΑΔΑ	ΝΗΣΙΑ ΑΙΓΑΙΟΥ & ΚΡΗΤΗ
Ναι	34	35	32,6	38,5	30,7	32,3	31,7
Όχι	66	63,4	66,2	60,5	67,1	67,4	66,6
ΔΓ/ΔΑ (αυθ.)	0	1,6	1,2	1	2,2	0,4	1,7

	ΑΚΡΑ ΑΡΙΣΤΕΡΑ-ΑΡΙΣΤΕΡΑ	ΚΕΝΤΡΟΑΡΙΣΤΕΡΑ	ΚΕΝΤΡΟ	ΚΕΝΤΡΟΔΕΞΙΑ	ΔΕΞΙΑ-ΑΚΡΑ ΔΕΞΙΑ	ΤΙΠΟΤΑ ΑΠΟ ΤΑ ΠΑΡΑΠΑΝΩ (αυθ.)
Ναι	62,2	43,2	32,9	31,1	14,6	27,1
Όχι	35,8	56,4	64,8	68,4	84,6	72
ΔΓ/ΔΑ (αυθ.)	2	0,4	2,3	0,4	0,8	0,9

	ΝΔ	ΣΥΡΙΖΑ	ΠΑΣΟΚ-ΚΙΝΑΛ	ΚΚΕ	ΛΟΙΠΑ ΚΟΜΜΑΤΑ	ΑΚΥΡΟ/ΛΕΥΚΟ/ΔΕΝ ΨΗΦΙΣΑ/ΔΑ
Ναι	28,5	55,7	35,9	52,7	22,4	31,6
Όχι	70,8	42,1	63,3	45,9	77	66,6
ΔΓ/ΔΑ (αυθ.)	0,7	2,1	0,8	1,3	0,6	1,9

*Ενδεικτικά στοιχεία - Βάση κάτω από 60 άτομα.

Πίνακας Β17.2: Να ενσωματωθούν σταδιακά, υπό προϋποθέσεις

	ΣΥΝΟΛΟ	ΑΝΔΡΑΣ ΓΥΝΑΙΚΑ		17-24*	25-39	40-54	55-64	65 +	Α' ΒΑΘΜΙΑ	Β' ΒΑΘΜΙΑ	Γ' ΒΑΘΜΙΑ	ΜΕΤΑΠΤ. / ΔΙΔΑΚΤ.
Ναι	57,8	55,5	59,9	60,2	61,6	55,5	54,7	58,4	51,4	52,8	61,1	63,7
Όχι	41,4	43,5	39,4	39,8	37,9	43,9	44,5	39,9	48,6	46,3	38,2	35,3
ΔΓ/ΔΑ (αυθ.)	0,9	1,1	0,7	0	0,5	0,6	0,8	1,6	0	1	0,8	1

	ΔΗΜΟΣΙΟΣ ΥΠΑΛΛ.	ΙΔΙΩΤΙΚΟΣ ΥΠΑΛΛ.	ΣΥΝΤΑΞΙΟΥΧΟΣ	Ε.Ε.Τ.*	Ε.Ε.Ε.	ΕΠΙΧΕΙΡ.	ΟΙΚΙΑΚΑ	ΑΝΕΡΓΟΣ	ΦΟΙΤΗΤΗΣ*	ΑΓΡΟΤΗΣ*
	Ναι	56,1	55,6	58,1	45,9	68,3	70,3	52,5	52,3	64,1
Όχι	42,5	43,8	40,4	51,2	31,7	28,6	47,5	47,7	35,9	42,1
ΔΓ/ΔΑ (αυθ.)	1,4	0,6	1,5	2,9	0	1,1	0	0	0	0

	< 500 €*	501 - 1.000 €	1.001 - 1.500 €	1.501 - 2.000 €	2.001 - 3.000 €	> 3.001 €
	Ναι	51	53,7	54,2	62,5	61,5
Όχι	49	46,3	45	35,9	37,2	37,8
ΔΓ/ΔΑ (αυθ.)	0	0	0,8	1,6	1,4	0,6

	ΔΕΝ ΤΑ ΒΓΑΣΩ ΠΕΡΑ	ΜΕ ΜΕΓΑΛΕΣ ΔΥΣΚΟΛΙΕΣ	ΔΕΝ ΜΟΥ ΜΕΝΟΥΝ ΠΟΛΛΑ ΣΤΗΝ ΑΚΡΗ	ΑΝΕΤΟΣ ΟΙΚΟΝΟΜΙΚΑ
	Ναι	47,5	51,2	60,4
Όχι	51,4	47,7	38,7	35
ΔΓ/ΔΑ (αυθ.)	1,1	1,1	0,9	0,4

	ΑΝΩΤΕΡΗ > ΜΕΣΑΙΑ	ΜΕΣΑΙΑ ΤΑΞΗ	ΚΑΤΩΤΕΡΗ > ΜΕΣΑΙΑ	ΑΤΤΙΚΗ	ΒΟΡΕΙΑ ΕΛΛΑΔΑ	ΚΕΝΤΡΙΚΗ ΕΛΛΑΔΑ	ΝΗΣΙΑ ΑΙΓΑΙΟΥ & ΚΡΗΤΗ
	Ναι	60,6	59,1	54,1	62,3	57,2	53,6
Όχι	39,4	40	45,3	36,6	42,8	44,7	50,2
ΔΓ/ΔΑ (αυθ.)	0	0,9	0,6	1,1	0	1,7	0,7

	ΑΚΡΑ ΑΡΙΣΤΕΡΑ-ΑΡΙΣΤΕΡΑ	ΚΕΝΤΡΟΑΡΙΣΤΕΡΑ	ΚΕΝΤΡΟ	ΚΕΝΤΡΟΔΕΞΙΑ	ΔΕΞΙΑ-ΑΚΡΑ ΔΕΞΙΑ	ΤΙΠΟΤΑ ΑΠΟ ΤΑ ΠΑΡΑΠΑΝΩ (αυθ.)
	Ναι	73,4	69,2	59	62,4	32,2
Όχι	26	30,4	39,5	37,1	67,8	49,8
ΔΓ/ΔΑ (αυθ.)	0,6	0,4	1,5	0,5	0	1,8

	ΝΔ	ΣΥΡΙΖΑ	ΠΑΣΟΚ-ΚΙΝΑΛ	ΚΚΕ	ΛΟΙΠΑ ΚΟΜΜΑΤΑ	ΑΚΥΡΟ/ΛΕΥΚΟ/ΔΕΝ ΨΗΦΙΣΑ/ΔΑ
	Ναι	55,5	76,3	61	67,9	41,6
Όχι	44,5	23,1	39	29	56,3	43,5
ΔΓ/ΔΑ (αυθ.)	0	0,6	0	3,2	2	1,3

*Ενδεικτικά στοιχεία - Βάση κάτω από 60 άτομα.

ΤΙ ΠΙΣΤΕΥΟΥΝ ΟΙ ΕΛΛΗΝΕΣ - ΜΕΡΟΣ Β'
Η ΕΛΛΑΔΑ ΣΤΗΝ ΕΥΡΩΠΗ & ΣΤΟΝ ΚΟΣΜΟ ΚΑΙ Η ΜΕΤΑΝΑΣΤΕΥΣΗ
ΑΠΡΙΛΙΟΣ 2024

Πίνακας Β17.3: Να τους κορηγηθεί γρήγορα άσυλο, εφόσον το δικαιούνται

	ΣΥΝΟΛΟ	ΑΝΔΡΑΣ ΓΥΝΑΙΚΑ		17-24*	25-39	40-54	55-64	65 +	Α' ΒΑΘΜΙΑ	Β' ΒΑΘΜΙΑ	Γ' ΒΑΘΜΙΑ	ΜΕΤΑΠΤ. / ΔΙΔΑΚΤ.
Ναι	65,3	62,5	67,8	53,5	59,4	65,6	64,4	73,7	73	58,7	68,7	70,7
Όχι	34,3	36,6	32,2	46,5	40,6	34,2	35,6	25,1	27	41,1	30,4	29,3
ΔΓ/ΔΑ (αυθ.)	0,4	0,8	0	0	0	0,3	0	1,2	0	0,2	0,9	0

	ΔΗΜΟΣΙΟΣ ΥΠΑΛΛ.	ΙΔΙΩΤΙΚΟΣ ΥΠΑΛΛ.	ΣΥΝΤΑΞΙΟΥΧΟΣ	Ε.Ε.Τ.*	Ε.Ε.Ε.	ΕΠΙΧΕΙΡ.	ΟΙΚΙΑΚΑ	ΑΝΕΡΓΟΣ	ΦΟΙΤΗΤΗΣ*	ΑΓΡΟΤΗΣ*
	Ναι	61,2	61,4	71,3	48,2	82,4	69,3	62,8	63,4	55,1
Όχι	38,8	38,6	27,3	51,8	17,6	30,7	37,2	36,6	44,9	37,7
ΔΓ/ΔΑ (αυθ.)	0	0	1,3	0	0	0	0	0	0	2,7

	< 500 €*	501 - 1.000 €	1.001 - 1.500 €	1.501 - 2.000 €	2.001 - 3.000 €	> 3.001 €
	Ναι	56,3	62,1	64,9	65	70
Όχι	43,7	37,9	35,1	33,1	29,5	28,3
ΔΓ/ΔΑ (αυθ.)	0	0	0	1,9	0,4	0

	ΔΕΝ ΤΑ ΒΓΑΣΩ ΠΕΡΑ	ΜΕ ΜΕΓΑΛΕΣ ΔΥΣΚΟΛΙΕΣ	ΔΕΝ ΜΟΥ ΜΕΝΟΥΝ ΠΟΛΛΑ ΣΤΗΝ ΑΚΡΗ	ΑΝΕΤΟΣ ΟΙΚΟΝΟΜΙΚΑ
	Ναι	51,5	59,4	69,4
Όχι	48,5	40	30,1	31
ΔΓ/ΔΑ (αυθ.)	0	0,6	0,5	0

	ΑΝΩΤΕΡΗ > ΜΕΣΑΙΑ	ΜΕΣΑΙΑ ΤΑΞΗ	ΚΑΤΩΤΕΡΗ > ΜΕΣΑΙΑ	ΑΤΤΙΚΗ	ΒΟΡΕΙΑ ΕΛΛΑΔΑ	ΚΕΝΤΡΙΚΗ ΕΛΛΑΔΑ	ΝΗΣΙΑ ΑΙΓΑΙΟΥ & ΚΡΗΤΗ
	Ναι	65,1	67,4	61,1	68,7	63,2	62,1
Όχι	34,1	32,3	38,6	31,1	36,5	37,1	35,6
ΔΓ/ΔΑ (αυθ.)	0,8	0,3	0,3	0,2	0,3	0,8	0,8

	ΑΚΡΑ ΑΡΙΣΤΕΡΑ-ΑΡΙΣΤΕΡΑ	ΚΕΝΤΡΟΑΡΙΣΤΕΡΑ	ΚΕΝΤΡΟ	ΚΕΝΤΡΟΔΕΞΙΑ	ΔΕΞΙΑ-ΑΚΡΑ ΔΕΞΙΑ	ΤΙΠΟΤΑ ΑΠΟ ΤΑ ΠΑΡΑΠΑΝΩ (αυθ.)
	Ναι	85,9	74,9	67,8	64,4	38,6
Όχι	14,1	25,1	31,5	34,6	61,4	41,8
ΔΓ/ΔΑ (αυθ.)	0	0	0,7	1	0	0,5

	ΝΔ	ΣΥΡΙΖΑ	ΠΑΣΟΚ-ΚΙΝΑΛ	ΚΚΕ	ΛΟΙΠΑ ΚΟΜΜΑΤΑ	ΑΚΥΡΟ/ΛΕΥΚΟ/ΔΕΝ ΨΗΦΙΣΑ/ΔΑ
	Ναι	61,9	83,9	72,7	82,6	45,7
Όχι	37,6	15,6	27,3	17,4	53,6	37,1
ΔΓ/ΔΑ (αυθ.)	0,5	0,6	0	0	0,7	0,3

*Ενδεικτικά στοιχεία - Βάση κάτω από 60 άτομα.

Πίνακας Β17.4: Να παραμείνουν προσωρινά σε κέντρα κράτησης, ώστε να προωθηθούν έπειτα στη χώρα τους

	ΣΥΝΟΛΟ	ΑΝΔΡΑΣ ΓΥΝΑΙΚΑ		17-24*	25-39	40-54	55-64	65 +	Α' ΒΑΘΜΙΑ	Β' ΒΑΘΜΙΑ	Γ' ΒΑΘΜΙΑ	ΜΕΤΑΠΤ. / ΔΙΔΑΚΤ.
Ναι	69,3	69,5	69,2	57,7	59,5	69,3	68,8	80,7	92,1	76,5	61,7	64
Όχι	29,6	29,9	29,3	42,3	40,5	29,9	29,5	17,2	7,9	22,5	37,4	34
ΔΓ/ΔΑ (αυθ.)	1,1	0,6	1,5	0	0	0,8	1,6	2,1	0	1	0,9	1,9

	ΔΗΜΟΣΙΟΣ ΥΠΑΛΛ.	ΙΔΙΩΤΙΚΟΣ ΥΠΑΛΛ.	ΣΥΝΤΑΞΙΟΥΧΟΣ	Ε.Ε.Τ.*	Ε.Ε.Ε.	ΕΠΙΧΕΙΡ.	ΟΙΚΙΑΚΑ	ΑΝΕΡΓΟΣ	ΦΟΙΤΗΤΗΣ*	ΑΓΡΟΤΗΣ*
	Ναι	69,2	63,1	79,9	69	52,4	67,8	89,5	70,3	52
Όχι	29,6	36,1	18,1	31	47,6	30,9	7,6	29,7	48	18,4
ΔΓ/ΔΑ (αυθ.)	1,1	0,9	2	0	0	1,3	2,9	0	0	0

	< 500 €*	501 - 1.000 €	1.001 - 1.500 €	1.501 - 2.000 €	2.001 - 3.000 €	> 3.001 €
	Ναι	71,4	70,9	72,7	70,9	63
Όχι	28,6	28,4	25,8	27,8	36,1	31,5
ΔΓ/ΔΑ (αυθ.)	0	0,7	1,5	1,3	0,9	0

	ΔΕΝ ΤΑ ΒΓΑΣΩ ΠΕΡΑ	ΜΕ ΜΕΓΑΛΕΣ ΔΥΣΚΟΛΙΕΣ	ΔΕΝ ΜΟΥ ΜΕΝΟΥΝ ΠΟΛΛΑ ΣΤΗΝ ΑΚΡΗ	ΑΝΕΤΟΣ ΟΙΚΟΝΟΜΙΚΑ
	Ναι	71,1	70,5	68,1
Όχι	28,9	27,7	31,1	28,9
ΔΓ/ΔΑ (αυθ.)	0	1,8	0,8	0,9

	ΑΝΩΤΕΡΗ > ΜΕΣΙΑ	ΜΕΣΙΑ ΤΑΞΗ	ΚΑΤΩΤΕΡΗ > ΜΕΣΙΑ	ΑΤΤΙΚΗ	ΒΟΡΕΙΑ ΕΛΛΑΔΑ	ΚΕΝΤΡΙΚΗ ΕΛΛΑΔΑ	ΝΗΣΙΑ ΑΙΓΑΙΟΥ & ΚΡΗΤΗ
	Ναι	75,2	68,1	69,4	65,4	69,6	78,4
Όχι	23,8	30,8	29,8	33,4	29,3	20,8	33,6
ΔΓ/ΔΑ (αυθ.)	1	1,1	0,8	1,2	1,1	0,8	1,1

	ΑΚΡΑ ΑΡΙΣΤΕΡΑ-ΑΡΙΣΤΕΡΑ	ΚΕΝΤΡΟΑΡΙΣΤΕΡΑ	ΚΕΝΤΡΟ	ΚΕΝΤΡΟΔΕΞΙΑ	ΔΕΞΙΑ-ΑΚΡΑ ΔΕΞΙΑ	ΤΙΠΟΤΑ ΑΠΟ ΤΑ ΠΑΡΑΠΑΝΩ (αυθ.)
	Ναι	36,4	64,7	73,4	82,6	83,3
Όχι	61,7	34,7	25,3	16,3	15,9	31,8
ΔΓ/ΔΑ (αυθ.)	1,9	0,6	1,3	1	0,8	0,5

	ΝΔ	ΣΥΡΙΖΑ	ΠΑΣΟΚ-ΚΙΝΑΛ	ΚΚΕ	ΛΟΙΠΑ ΚΟΜΜΑΤΑ	ΑΚΥΡΟ/ΛΕΥΚΟ/ΔΕΝ ΨΗΦΙΣΑ/ΔΑ
	Ναι	83,5	49,2	85,4	43,5	65,2
Όχι	15,9	50,4	13,4	55,3	34,8	33,4
ΔΓ/ΔΑ (αυθ.)	0,5	0,5	1,2	1,2	0	2,4

*Ενδεικτικά στοιχεία - Βάση κάτω από 60 άτομα.

ΤΙ ΠΙΣΤΕΥΟΥΝ ΟΙ ΕΛΛΗΝΕΣ - ΜΕΡΟΣ Β'
Η ΕΛΛΑΔΑ ΣΤΗΝ ΕΥΡΩΠΗ & ΣΤΟΝ ΚΟΣΜΟ ΚΑΙ Η ΜΕΤΑΝΑΣΤΕΥΣΗ
ΑΠΡΙΛΙΟΣ 2024

Πίνακας Β17.5: Να απελαθούν άμεσα

	ΣΥΝΟΛΟ	ΑΝΔΡΑΣ ΓΥΝΑΙΚΑ		17-24*	25-39	40-54	55-64	65 +	Α' ΒΑΘΜΙΑ	Β' ΒΑΘΜΙΑ	Γ' ΒΑΘΜΙΑ	ΜΕΤΑΠΤ. / ΔΙΔΑΚΤ.
Ναι	54,9	55,6	54,2	51,4	46,7	52,7	59,5	61,2	76,8	63,8	49,7	40,7
Όχι	43,2	42,9	43,5	48,6	53,3	45,2	37,7	35,6	20,8	34,5	47,7	58,4
ΔΓ/ΔΑ (αυθ.)	1,9	1,5	2,3	0	0	2,1	2,8	3,2	2,4	1,7	2,6	0,8

	ΔΗΜΟΣΙΟΣ ΥΠΑΛΛ.	ΙΔΙΩΤΙΚΟΣ ΥΠΑΛΛ.	ΣΥΝΤΑΞΙΟΥΧΟΣ	Ε.Ε.Τ.*	Ε.Ε.Ε.	ΕΠΙΧΕΙΡ.	ΟΙΚΙΑΚΑ	ΑΝΕΡΓΟΣ	ΦΟΙΤΗΤΗΣ*	ΑΓΡΟΤΗΣ*
	Ναι	56,2	53,8	59,6	67,3	30,9	48,7	78,8	56,4	45,4
Όχι	43,2	45,4	36,6	32,7	65,4	50	20	42,4	54,6	43
ΔΓ/ΔΑ (αυθ.)	0,6	0,9	3,8	0	3,7	1,3	1,2	1,2	0	0

	< 500 €*	501 - 1.000 €	1.001 - 1.500 €	1.501 - 2.000 €	2.001 - 3.000 €	> 3.001 €
	Ναι	53,8	60,1	53,9	49,7	54,1
Όχι	46,2	37,2	44,6	48,2	44,8	50,7
ΔΓ/ΔΑ (αυθ.)	0	2,8	1,6	2,1	1,1	0,7

	ΔΕΝ ΤΑ ΒΓΑΣΩ ΠΕΡΑ	ΜΕ ΜΕΓΑΛΕΣ ΔΥΣΚΟΛΙΕΣ	ΔΕΝ ΜΟΥ ΜΕΝΟΥΝ ΠΟΛΛΑ ΣΤΗΝ ΑΚΡΗ	ΑΝΕΤΟΣ ΟΙΚΟΝΟΜΙΚΑ
	Ναι	53,8	60,1	53,9
Όχι	46,2	37,2	44,6	48,2
ΔΓ/ΔΑ (αυθ.)	0	2,8	1,6	2,1

	ΑΝΩΤΕΡΗ > ΜΕΣΙΑ	ΜΕΣΙΑ ΤΑΞΗ	ΚΑΤΩΤΕΡΗ > ΜΕΣΙΑ	ΑΤΤΙΚΗ	ΒΟΡΕΙΑ ΕΛΛΑΔΑ	ΚΕΝΤΡΙΚΗ ΕΛΛΑΔΑ	ΝΗΣΙΑ ΑΙΓΑΙΟΥ & ΚΡΗΤΗ
	Ναι	58,5	53,5	57,1	51,5	55,9	60,4
Όχι	40,5	44,2	41,8	46,3	43,4	36,8	43,5
ΔΓ/ΔΑ (αυθ.)	1	2,2	1,1	2,2	0,7	2,8	2,1

	ΑΚΡΑ ΑΡΙΣΤΕΡΑ-ΑΡΙΣΤΕΡΑ	ΚΕΝΤΡΟΑΡΙΣΤΕΡΑ	ΚΕΝΤΡΟ	ΚΕΝΤΡΟΔΕΞΙΑ	ΔΕΞΙΑ-ΑΚΡΑ ΔΕΞΙΑ	ΤΙΠΟΤΑ ΑΠΟ ΤΑ ΠΑΡΑΠΑΝΩ (αυθ.)
	Ναι	21	43,8	57,3	65,9	81
Όχι	76,7	54,4	41,2	32,6	17,7	43,9
ΔΓ/ΔΑ (αυθ.)	2,3	1,8	1,5	1,5	1,4	2,8

	ΝΔ	ΣΥΡΙΖΑ	ΠΑΣΟΚ-ΚΙΝΑΛ	ΚΚΕ	ΛΟΙΠΑ ΚΟΜΜΑΤΑ	ΑΚΥΡΟ/ΛΕΥΚΟ/ΔΕΝ ΨΗΦΙΣΑ/ΔΑ
	Ναι	67,2	33,6	52,2	26	62
Όχι	31,9	64,9	47,8	71	36,6	42,1
ΔΓ/ΔΑ (αυθ.)	1	1,5	0	3	1,4	3,8

*Ενδεικτικά στοιχεία - Βάση κάτω από 60 άτομα.

Πίνακας Β17.6: Να προωθηθούν στη χώρα επιλογής τους

	ΣΥΝΟΛΟ	ΑΝΔΡΑΣ ΓΥΝΑΙΚΑ		17-24*	25-39	40-54	55-64	65 +	Α' ΒΑΘΜΙΑ	Β' ΒΑΘΜΙΑ	Γ' ΒΑΘΜΙΑ	ΜΕΤΑΠΤ. / ΔΙΔΑΚΤ.
Ναι	71,2	67,1	75,1	64,8	67,7	68	70,8	79,4	77,4	70	71	72,8
Όχι	27,5	31,1	24,2	35,2	31,7	31,2	27,6	18,3	20,6	28,7	27,8	26,2
ΔΓ/ΔΑ (αυθ.)	1,2	1,8	0,7	0	0,5	0,8	1,6	2,3	2	1,3	1,2	1

	ΔΗΜΟΣΙΟΣ ΥΠΑΛΛ.	ΙΔΙΩΤΙΚΟΣ ΥΠΑΛΛ.	ΣΥΝΤΑΞΙΟΥΧΟΣ	Ε.Ε.Τ.*	Ε.Ε.Ε.	ΕΠΙΧΕΙΡ.	ΟΙΚΙΑΚΑ	ΑΝΕΡΓΟΣ	ΦΟΙΤΗΤΗΣ*	ΑΓΡΟΤΗΣ*
Ναι	67,9	68,7	75,5	73,7	68,7	73,4	75	70,4	67,2	69,2
Όχι	30,8	31	22	26,3	30,3	25,5	23,8	29,6	32,8	28,1
ΔΓ/ΔΑ (αυθ.)	1,3	0,3	2,6	0	1	1,1	1,2	0	0	2,7

	< 500 €*	501 - 1.000 €	1.001 - 1.500 €	1.501 - 2.000 €	2.001 - 3.000 €	> 3.001 €
	Ναι	72,5	65	75,7	72,7	70,4
Όχι	27,5	34,4	23,5	24,6	28	30,4
ΔΓ/ΔΑ (αυθ.)	0	0,7	0,8	2,7	1,6	1,2

	ΔΕΝ ΤΑ ΒΓΑΣΩ ΠΕΡΑ	ΜΕ ΜΕΓΑΛΕΣ ΔΥΣΚΟΛΙΕΣ	ΔΕΝ ΜΟΥ ΜΕΝΟΥΝ ΠΟΛΛΑ ΣΤΗΝ ΑΚΡΗ	ΑΝΕΤΟΣ ΟΙΚΟΝΟΜΙΚΑ
	Ναι	72,1	69,2	70,6
Όχι	27,9	29,2	28	23,6
ΔΓ/ΔΑ (αυθ.)	0	1,6	1,4	0,8

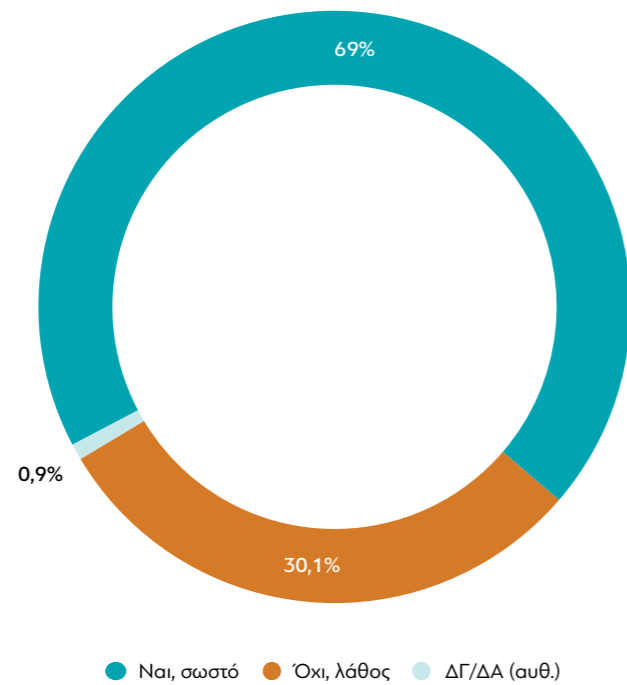
	ΑΝΩΤΕΡΗ > ΜΕΣΑΙΑ	ΜΕΣΑΙΑ ΤΑΞΗ	ΚΑΤΩΤΕΡΗ > ΜΕΣΑΙΑ	ΑΤΤΙΚΗ	ΒΟΡΕΙΑ ΕΛΛΑΔΑ	ΚΕΝΤΡΙΚΗ ΕΛΛΑΔΑ	ΝΗΣΙΑ ΑΙΓΑΙΟΥ & ΚΡΗΤΗ
	Ναι	75	71,7	68,8	71,1	72,3	68,6
Όχι	25	26,9	30	27,7	26,9	30,2	22,8
ΔΓ/ΔΑ (αυθ.)	0	1,4	1,2	1,2	0,9	1,1	2,7

	ΑΚΡΑ ΑΡΙΣΤΕΡΑ-ΑΡΙΣΤΕΡΑ	ΚΕΝΤΡΟΑΡΙΣΤΕΡΑ	ΚΕΝΤΡΟ	ΚΕΝΤΡΟΔΕΞΙΑ	ΔΕΞΙΑ-ΑΚΡΑ ΔΕΞΙΑ	ΤΙΠΟΤΑ ΑΠΟ ΤΑ ΠΑΡΑΠΑΝΩ (αυθ.)
	Ναι	85,4	75,3	66,5	69,1	63,4
Όχι	13,8	24,3	32,1	30	35,8	25,4
ΔΓ/ΔΑ (αυθ.)	0,8	0,4	1,4	0,8	0,8	2

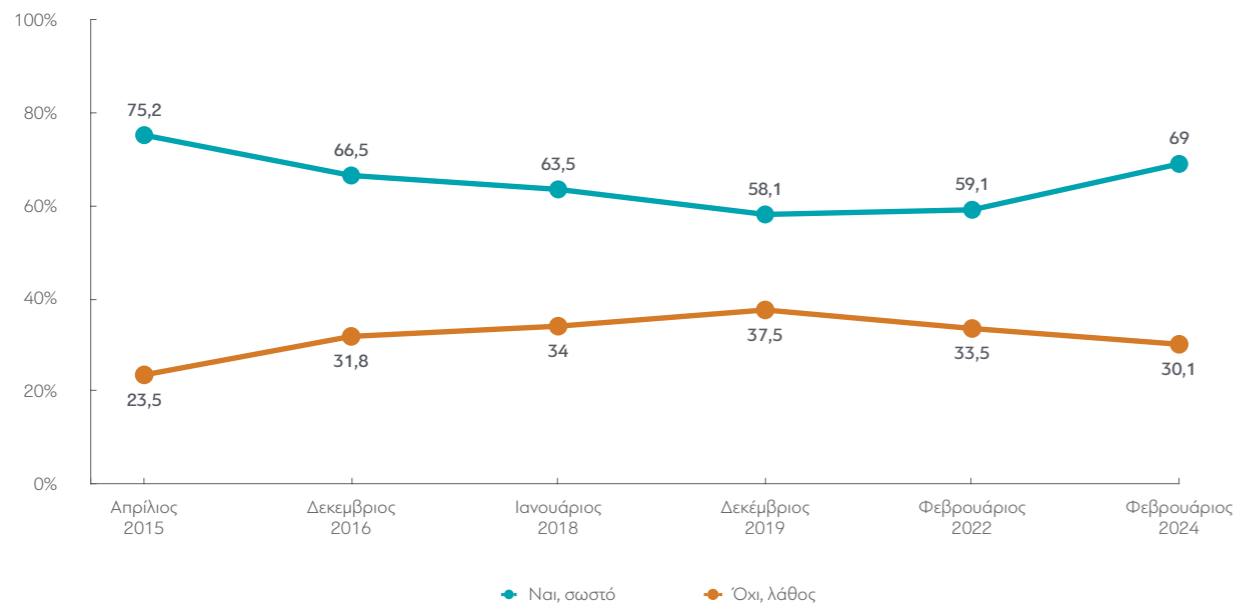
	ΝΔ	ΣΥΡΙΖΑ	ΠΑΣΟΚ-ΚΙΝΑΛ	ΚΚΕ	ΛΟΙΠΑ ΚΟΜΜΑΤΑ	ΑΚΥΡΟ/ΛΕΥΚΟ/ΔΕΝ ΨΗΦΙΣΑ/ΔΑ
	Ναι	68,2	82,5	68,3	79,9	67,2
Όχι	31,1	17	31,7	18,3	31,3	27,5
ΔΓ/ΔΑ (αυθ.)	0,7	0,6	0	1,8	1,5	2,3

*Ενδεικτικά στοιχεία - Βάση κάτω από 60 άτομα.

B18. Κατά τη γνώμη σας είναι σωστό τα παιδιά νόμιμων μεταναστών που γεννιούνται στην Ελλάδα να λαμβάνουν άμεσα την ελληνική υπηκοότητα (ιθαγένεια);



ΜΕΤΑΒΟΛΕΣ ΑΠΟ ΤΙΣ ΠΡΟΗΓΟΥΜΕΝΕΣ ΜΕΤΡΗΣΕΙΣ:



Πίνακας Β18: Κατά τη γνώμη σας είναι σωστό τα παιδιά νόμιμων μεταναστών που γεννιούνται στην Ελλάδα να λαμβάνουν άμεσα την ελληνική υπηκοότητα (ιθαγένεια);

	ΣΥΝΟΛΟ	ΑΝΔΡΑΣ	ΓΥΝΑΙΚΑ	17-24*	25-39	40-54	55-64	65+	Α' ΒΑΘΜΙΑ	Β' ΒΑΘΜΙΑ	Γ' ΒΑΘΜΙΑ	ΜΕΤΑΠΤ. / ΔΙΑΔΑΚΤ.
Ναι, σωστό	69	67,2	70,8	68,3	63,9	66,9	64,8	77,6	84,7	65,8	69,8	70,7
Όχι, λάθος	30,1	32,1	28,3	31,7	34,3	32,6	34,4	21,5	15,3	33,7	28,5	29,3
ΔΓ/ΔΑ (αυθ.)	0,9	0,8	1	0	1,8	0,5	0,8	0,9	0	0,6	1,7	0

	ΔΗΜΟΣΙΟΣ ΥΠΑΛΛ.	ΙΔΙΩΤΙΚΟΣ ΥΠΑΛΛ.	ΣΥΝΤΑΞΙΟΥΧΟΣ	Ε.Ε.Τ.*	Ε.Ε.Ε.	ΕΠΙΧΕΙΡ.	ΟΙΚΙΑΚΑ	ΑΝΕΡΓΟΣ	ΦΟΙΤΗΤΗΣ*	ΑΓΡΟΤΗΣ*
Ναι, σωστό	61,2	67,6	77,6	61,8	72,4	72,7	65,3	64,5	65,3	55,1
Όχι, λάθος	37,2	31,5	21,4	38,2	27,6	26,2	34,7	33,4	34,7	44,9
ΔΓ/ΔΑ (αυθ.)	1,6	1	1	0	0	1,1	0	2	0	0

	< 500 €*	501 - 1.000 €	1.001 - 1.500 €	1.501 - 2.000 €	2.001 - 3.000 €	> 3.001 €
Ναι, σωστό	70,6	66,4	67	68,1	69,7	76,6
Όχι, λάθος	29,4	32,7	32	31,1	28,7	23,4
ΔΓ/ΔΑ (αυθ.)	0	0,9	1	0,8	1,6	0

	ΔΕΝ ΤΑ ΒΓΑΖΩ ΠΕΡΑ	ΜΕ ΜΕΓΑΛΕΣ ΔΥΣΚΟΛΙΕΣ	ΔΕΝ ΜΟΥ ΜΕΝΟΥΝ ΠΟΛΛΑ ΣΤΗΝ ΑΚΡΗ	ΑΝΕΤΟΣ ΟΙΚΟΝΟΜΙΚΑ
Ναι, σωστό	61,1	65,7	70,1	74,6
Όχι, λάθος	38,9	33,6	28,8	24,5
ΔΓ/ΔΑ (αυθ.)	0	0,7	1,1	0,9

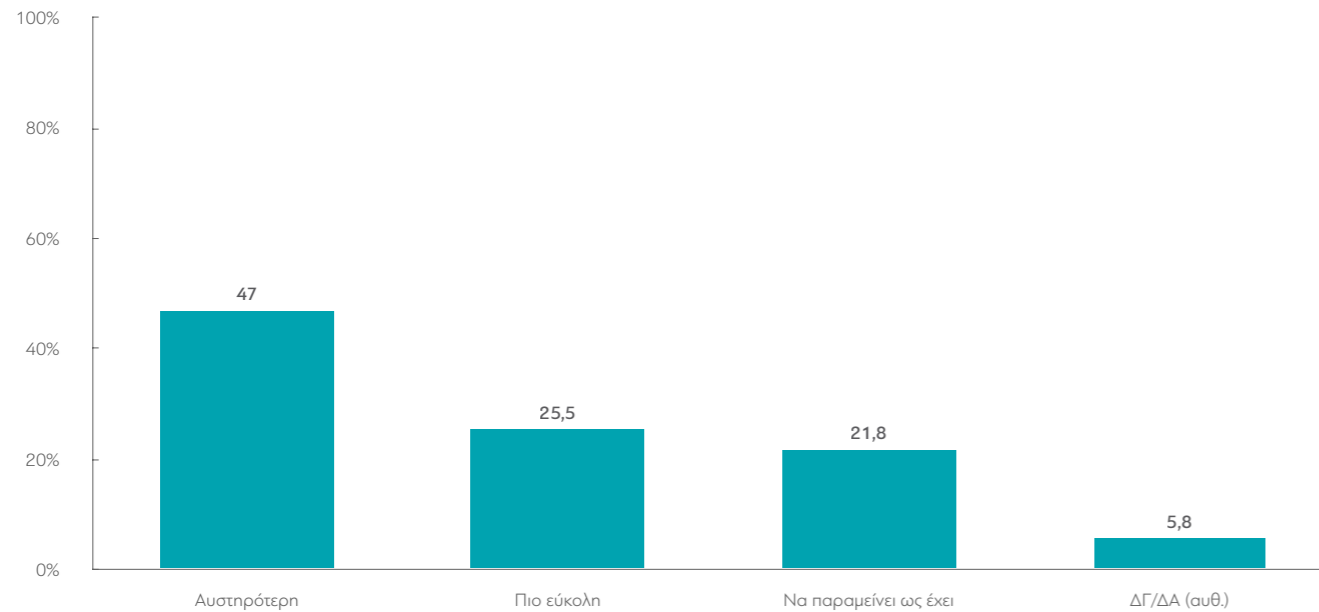
	ΑΝΩΤΕΡΗ > ΜΕΣΙΑ	ΜΕΣΙΑ ΤΑΞΗ	ΚΑΤΩΤΕΡΗ > ΜΕΣΙΑ	ΑΤΤΙΚΗ	ΒΟΡΕΙΑ ΕΛΛΑΔΑ	ΚΕΝΤΡΙΚΗ ΕΛΛΑΔΑ	ΝΗΣΙΑ ΑΙΓΑΙΟΥ & ΚΡΗΤΗ
Ναι, σωστό	68,1	71,8	63,7	68,3	68,9	68,9	72,6
Όχι, λάθος	31,9	27,5	35,1	31,1	30,2	30,7	24,6
ΔΓ/ΔΑ (αυθ.)	0	0,7	1,2	0,6	0,9	0,4	2,8

	ΑΚΡΑ ΑΡΙΣΤΕΡΑ-ΑΡΙΣΤΕΡΑ	ΚΕΝΤΡΟΑΡΙΣΤΕΡΑ	ΚΕΝΤΡΟ	ΚΕΝΤΡΟΔΕΞΙΑ	ΔΕΞΙΑ-ΑΚΡΑ ΔΕΞΙΑ	ΤΙΠΟΤΑ ΑΠΟ ΤΑ ΠΑΡΑΠΑΝΩ (αυθ.)
Ναι, σωστό	91,7	79,6	67,3	68,1	46,9	61,3
Όχι, λάθος	8,3	19,4	32,3	31,5	50,4	37,4
ΔΓ/ΔΑ (αυθ.)	0	1	0,3	0,4	2,7	1,2

	ΝΔ	ΣΥΡΙΖΑ	ΠΑΣΟΚ-ΚΙΝΑΛ	ΚΚΕ	ΛΟΙΠΑ ΚΟΜΜΑΤΑ	ΑΚΥΡΟ/ΛΕΥΚΟ/ΔΕΝ ΨΗΦΙΣΑ/ΔΑ
Ναι, σωστό	65,4	83,2	67,3	77,1	54,9	71,1
Όχι, λάθος	33,7	16,2	31,7	22,9	45,1	27,5
ΔΓ/ΔΑ (αυθ.)	1	0,6	1	0	0	1,4

*Ενδεικτικά στοιχεία - Βάση κάτω από 60 άτομα.

B19. Η διαδικασία χορήγησης ιθαγένειας θα πρέπει να γίνει:



ΤΙ ΠΙΣΤΕΥΟΥΝ ΟΙ ΕΛΛΗΝΕΣ - ΜΕΡΟΣ Β'
Η ΕΛΛΑΔΑ ΣΤΗΝ ΕΥΡΩΠΗ & ΣΤΟΝ ΚΟΣΜΟ ΚΑΙ Η ΜΕΤΑΝΑΣΤΕΥΣΗ
ΑΠΡΙΛΙΟΣ 2024

Πίνακας Β19: Η διαδικασία χορήγησης ιθαγένειας θα πρέπει να γίνει:

	ΣΥΝΟΛΟ	ΑΝΔΡΑΣ	ΓΥΝΑΙΚΑ	17-24*	25-39	40-54	55-64	65 +	Α' ΒΑΘΜΙΑ	Β' ΒΑΘΜΙΑ	Γ' ΒΑΘΜΙΑ	ΜΕΤΑΠΤ. / ΔΙΔΑΚΤ.
Αυστηρότερη	47	51,1	43	41,2	45	42,6	52,6	51,4	59,2	55,8	40,8	37,4
Πιο εύκολη	25,5	23,2	27,7	33,8	30,7	26,5	21,9	20,1	16,8	18,8	30,3	32,5
Να παραμείνει ως έχει	21,8	21,1	22,4	25	20,2	22,4	21,9	21	10,4	21,3	22,3	24,5
ΔΓ/ΔΑ (αυθ.)	5,8	4,6	6,8	0	4,2	8,4	3,6	7,5	13,6	4,2	6,7	5,6

	ΔΗΜΟΣΙΟΣ ΥΠΑΛΛ.	ΙΔΙΩΤΙΚΟΣ ΥΠΑΛΛ.	ΣΥΝΤΑΞΙΟΥΧΟΣ	Ε.Ε.Τ.*	Ε.Ε.Ε.	ΕΠΙΧΕΙΡ.	ΟΙΚΙΑΚΑ	ΑΝΕΡΓΟΣ	ΦΟΙΤΗΤΗΣ*	ΑΓΡΟΤΗΣ*
Αυστηρότερη	46,8	45,6	50,6	48,2	28,2	42,8	64,5	53,5	43,3	58
Πιο εύκολη	23,3	27,9	19,6	28,9	43,8	25,3	14,9	19,7	33,9	15,1
Να παραμείνει ως έχει	23,7	21,6	22,7	18,6	24,4	19,8	14,7	20,7	22,8	24,2
ΔΓ/ΔΑ (αυθ.)	6,2	4,9	7,1	4,3	3,7	12,2	5,9	6,1	0	2,7

	< 500 €*	501 - 1.000 €	1.001 - 1.500 €	1.501 - 2.000 €	2.001 - 3.000 €	> 3.001 €
Αυστηρότερη	57,9	53,6	49,2	49,6	39	33,7
Πιο εύκολη	23,3	22,4	23,8	24,2	27,6	34
Να παραμείνει ως έχει	14,5	20,6	20,2	21,8	26,4	23,5
ΔΓ/ΔΑ (αυθ.)	4,2	3,5	6,9	4,3	6,9	8,8

	ΔΕΝ ΤΑ ΒΓΑΖΩ ΠΕΡΑ	ΜΕ ΜΕΓΑΛΕΣ ΔΥΣΚΟΛΙΕΣ	ΔΕΝ ΜΟΥ ΜΕΝΟΥΝ ΠΟΛΛΑ ΣΤΗΝ ΑΚΡΗ	ΑΝΕΤΟΣ ΟΙΚΟΝΟΜΙΚΑ
Αυστηρότερη	51,5	56,9	43,8	38,4
Πιο εύκολη	31,8	21,1	24,9	31
Να παραμείνει ως έχει	13,1	17,4	25	23,6
ΔΓ/ΔΑ (αυθ.)	3,5	4,6	6,4	6,9

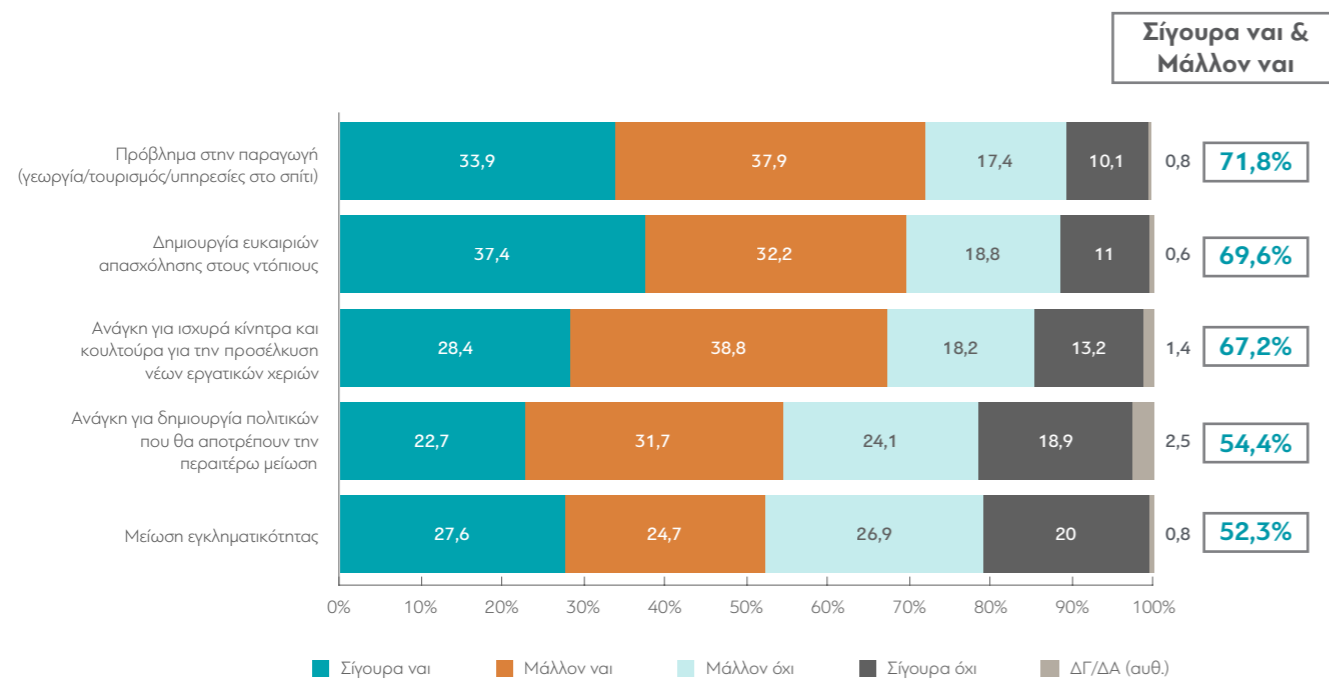
	ΑΝΩΤΕΡΗ > ΜΕΣΑΙΑ	ΜΕΣΑΙΑ ΤΑΞΗ	ΚΑΤΩΤΕΡΗ > ΜΕΣΑΙΑ	ΑΤΤΙΚΗ	ΒΟΡΕΙΑ ΕΛΛΑΔΑ	ΚΕΝΤΡΙΚΗ ΕΛΛΑΔΑ	ΝΗΣΙΑ ΑΙΓΑΙΟΥ & ΚΡΗΤΗ
Αυστηρότερη	44,3	46,6	48,3	44,2	47,4	52,1	46,5
Πιο εύκολη	24,4	24,8	27,9	28,6	21,5	27	21,2
Να παραμείνει ως έχει	22,6	23,2	18,5	21,5	25	17,2	23,1
ΔΓ/ΔΑ (αυθ.)	8,7	5,4	5,3	5,8	6,1	3,8	9,2

	ΑΚΡΑ ΑΡΙΣΤΕΡΑ-ΑΡΙΣΤΕΡΑ	ΚΕΝΤΡΟΑΡΙΣΤΕΡΑ	ΚΕΝΤΡΟ	ΚΕΝΤΡΟΔΕΞΙΑ	ΔΕΞΙΑ-ΑΚΡΑ ΔΕΞΙΑ	ΤΙΠΟΤΑ ΑΠΟ ΤΑ ΠΑΡΑΠΑΝΩ (αυθ.)
Αυστηρότερη	19,9	39,6	46,3	46,2	72,4	56,9
Πιο εύκολη	51,7	33,5	22,2	18,1	11,1	22,2
Να παραμείνει ως έχει	21,5	22	25,8	27	14,9	15,8
ΔΓ/ΔΑ (αυθ.)	6,9	4,9	5,7	8,6	1,6	5

	ΝΔ	ΣΥΡΙΖΑ	ΠΑΣΟΚ-ΚΙΝΑΛ	ΚΚΕ	ΛΟΙΠΑ ΚΟΜΜΑΤΑ	ΑΚΥΡΟ/ΛΕΥΚΟ/ΔΕΝ ΨΗΦΙΣΑ/ΔΑ
Αυστηρότερη	51	30,3	45,6	29,9	65,4	46,5
Πιο εύκολη	16,2	42,3	27,7	42,7	21,6	26
Να παραμείνει ως έχει	27,1	20,9	23,3	21,5	7,9	21
ΔΓ/ΔΑ (αυθ.)	5,7	6,5	3,3	5,9	5,1	6,4

*Ενδεικτικά στοιχεία - Βάση κάτω από 60 άτομα.

B20. Τα τελευταία χρόνια, λόγω της κρίσης, πολλοί μετανάστες έχουν εγκαταλείψει τη χώρα. Ποιες είναι κατά τη γνώμη σας οι επιπτώσεις;



Πίνακας Β20.1: Πρόβλημα στην παραγωγή (γεωργία/τουρισμός/υπηρεσίες στο σπίτι)

	ΣΥΝΟΛΟ	ΑΝΔΡΑΣ	ΓΥΝΑΙΚΑ	17-24*	25-39	40-54	55-64	65 +	Α' ΒΑΘΜΙΑ	Β' ΒΑΘΜΙΑ	Γ' ΒΑΘΜΙΑ	ΜΕΤΑΠΤ. / ΔΙΔΑΚΤ.
Σίγουρα ναι	33,9	33,5	34,3	21,1	29,4	33,3	35,3	41,3	37,7	33,5	32,8	36,2
Μάλλον ναι	37,9	37,4	38,3	54,9	34,6	38,1	34,4	36,1	39,5	36,5	39,1	38
Μάλλον όχι	17,4	16,8	17,9	20,1	26,3	18,3	14,9	10,5	8,8	16,9	18,7	17,6
Σίγουρα όχι	10,1	11,4	8,9	3,9	9,1	10	14,2	10,7	11,6	11,9	8,8	8,2
ΔΓ/ΔΑ (αυθ.)	0,8	1	0,5	0	0,6	0,3	1,2	1,3	2,4	1,2	0,5	0

	ΔΗΜΟΣΙΟΣ ΥΠΑΛΛ.	ΙΔΙΩΤΙΚΟΣ ΥΠΑΛΛ.	ΣΥΝΤΑΞΙΟΥΧΟΣ	Ε.Ε.Τ.*	Ε.Ε.Ε.	ΕΠΙΧΕΙΡ.	ΟΙΚΙΑΚΑ	ΑΝΕΡΓΟΣ	ΦΟΙΤΗΤΗΣ*	ΑΓΡΟΤΗΣ*
Σίγουρα ναι	29,5	28,1	41,1	26,1	29,3	44	34	25,5	30,9	59,6
Μάλλον ναι	37,8	37,8	35,7	44,4	44,9	36,2	38,7	38,8	38,2	25,2
Μάλλον όχι	22,4	22,5	12,2	10,9	17,8	13	11,5	19,4	26,7	4,7
Σίγουρα όχι	9,2	11,6	9,4	18,6	8	5,6	15,9	13,2	4,2	10,5
ΔΓ/ΔΑ (αυθ.)	1,1	0	1,5	0	0	1,1	0	3,1	0	0

	< 500 €*	501 - 1.000 €	1.001 - 1.500 €	1.501 - 2.000 €	2.001 - 3.000 €	> 3.001 €
Σίγουρα ναι	27,9	28,2	37	33,1	34,6	39,2
Μάλλον ναι	33,6	39,2	35,9	36,5	42,8	39,2
Μάλλον όχι	21,8	21,3	13,4	22,1	13,4	12
Σίγουρα όχι	16,6	10,4	12,8	7,5	8,1	9,6
ΔΓ/ΔΑ (αυθ.)	0	0,9	0,9	0,8	1,2	0

	ΔΕΝ ΤΑ ΒΓΑΖΩ ΠΕΡΑ	ΜΕ ΜΕΓΑΛΕΣ ΔΥΣΚΟΛΙΕΣ	ΔΕΝ ΜΟΥ ΜΕΝΟΥΝ ΠΟΛΛΑ ΣΤΗΝ ΑΚΡΗ	ΑΝΕΤΟΣ ΟΙΚΟΝΟΜΙΚΑ
Σίγουρα ναι	28,1	27,9	35,3	41,7
Μάλλον ναι	32,9	34,7	41,9	33,2
Μάλλον όχι	16	21,9	15,6	16
Σίγουρα όχι	20,5	14,7	6,5	9,1
ΔΓ/ΔΑ (αυθ.)	2,6	0,8	0,7	0

	ΑΝΩΤΕΡΗ > ΜΕΣΑΙΑ	ΜΕΣΑΙΑ ΤΑΞΗ	ΚΑΤΩΤΕΡΗ > ΜΕΣΑΙΑ	ΑΤΤΙΚΗ	ΒΟΡΕΙΑ ΕΛΛΑΔΑ	ΚΕΝΤΡΙΚΗ ΕΛΛΑΔΑ	ΝΗΣΙΑ ΑΙΓΑΙΟΥ & ΚΡΗΤΗ
Σίγουρα ναι	42,5	34,7	28,3	34,7	33,6	31,9	35,8
Μάλλον ναι	33,1	41,7	33	40,5	35,3	37	36,4
Μάλλον όχι	15,5	15,8	21	15,4	19,6	16,8	20,4
Σίγουρα όχι	9	7,1	16,5	8,8	10,8	14	5,2
ΔΓ/ΔΑ (αυθ.)	0	0,6	1,2	0,7	0,8	0,3	2,2

	ΑΚΡΑ ΑΡΙΣΤΕΡΑ-ΑΡΙΣΤΕΡΑ	ΚΕΝΤΡΟΑΡΙΣΤΕΡΑ	ΚΕΝΤΡΟ	ΚΕΝΤΡΟΔΕΞΙΑ	ΔΕΞΙΑ-ΑΚΡΑ ΔΕΞΙΑ	ΤΙΠΟΤΑ ΑΠΟ ΤΑ ΠΑΡΑΠΑΝΩ (αυθ.)
Σίγουρα ναι	47,4	33,7	33,1	35,1	27,3	27,8
Μάλλον ναι	29,6	41	37,3	43	38	38,8
Μάλλον όχι	16,4	12,6	22	12,7	18,7	18,5
Σίγουρα όχι	6,6	12,7	7,6	8,3	14,6	12,5
ΔΓ/ΔΑ (αυθ.)	0	0	0	0,9	1,4	2,3

	ΝΔ	ΣΥΡΙΖΑ	ΠΑΣΟΚ-ΚΙΝΑΛ	ΚΚΕ	ΛΟΙΠΑ ΚΟΜΜΑΤΑ	ΑΚΥΡΟ/ΛΕΥΚΟ/ΔΕΝ ΨΗΦΙΣΑ/ΔΑ
Σίγουρα ναι	35,9	42,6	39,9	31,6	20,7	31,3
Μάλλον ναι	42,8	34,5	36,1	42,8	36,4	33,7
Μάλλον όχι	14,2	15	16	12,2	21,9	21,9
Σίγουρα όχι	6,5	7,9	8,1	13,4	20,4	11,2
ΔΓ/ΔΑ (αυθ.)	0,5	0	0	0	0,6	1,8

*Ενδεικτικά στοιχεία - Βάση κάτω από 60 άτομα.

Πίνακας Β20.2: Δημιουργία ευκαιριών απασχόλησης στους ντόπιους

	ΣΥΝΟΛΟ	ΑΝΔΡΑΣ ΓΥΝΑΙΚΑ		17-24*	25-39	40-54	55-64	65 +	Α' ΒΑΘΜΙΑ	Β' ΒΑΘΜΙΑ	Γ' ΒΑΘΜΙΑ	ΜΕΤΑΠΤ. / ΔΙΑΔΑΚΤ.
Σίγουρα ναι	37,4	38,3	36,6	26,8	28,7	39,6	41,3	42,8	55,5	44	34,2	25,3
Μάλλον ναι	32,2	30	34,2	47,2	34,4	31	31,1	27,3	23,1	29,3	35,3	34,5
Μάλλον όχι	18,8	18,6	18,9	13	24,7	18,1	17	18,3	6,4	16,1	19,9	25,1
Σίγουρα όχι	11	12,4	9,8	13	12,1	10,7	9,7	10,6	13	9,4	10,6	15,1
ΔΓ/ΔΑ (αυθ.)	0,6	0,6	0,5	0	0	0,5	0,8	1	2	1,2	0	0

	ΔΗΜΟΣΙΟΣ ΥΠΑΛΛ.	ΙΔΙΩΤΙΚΟΣ ΥΠΑΛΛ.	ΣΥΝΤΑΞΙΟΥΧΟΣ	Ε.Ε.Τ.*	Ε.Ε.Ε.	ΕΠΙΧΕΙΡ.	ΟΙΚΙΑΚΑ	ΑΝΕΡΓΟΣ	ΦΟΙΤΗΤΗΣ*	ΑΓΡΟΤΗΣ*
Σίγουρα ναι	34,2	35,6	39,7	44,4	18	46,4	51,6	46,1	27,6	45,1
Μάλλον ναι	33,9	34,6	29,8	31,9	41,3	24,4	24,8	26,6	36,8	39,3
Μάλλον όχι	21,8	18,2	19,6	9,7	24,4	14	11,5	22,4	20	7,5
Σίγουρα όχι	7,5	11,6	9,9	14	16,3	15,2	12,1	5	15,6	8,1
ΔΓ/ΔΑ (αυθ.)	2,6	0	1	0	0	0	0	0	0	0

	< 500 €*	501 - 1.000 €	1.001 - 1.500 €	1.501 - 2.000 €	2.001 - 3.000 €	> 3.001 €
Σίγουρα ναι	49,1	38,6	36,6	34,7	35,2	41,4
Μάλλον ναι	22,2	35,2	32,6	34	33	27,1
Μάλλον όχι	16,7	17,1	17,9	19,5	20,4	19,3
Σίγουρα όχι	12	8,8	11,8	11,4	10,4	12,2
ΔΓ/ΔΑ (αυθ.)	0	0,4	1,1	0,4	0,9	0

	ΔΕΝ ΤΑ ΒΓΑΖΩ ΠΕΡΑ	ΜΕ ΜΕΓΑΛΕΣ ΔΥΣΚΟΛΙΕΣ	ΔΕΝ ΜΟΥ ΜΕΝΟΥΝ ΠΟΛΛΑ ΣΤΗΝ ΑΚΡΗ	ΑΝΕΤΟΣ ΟΙΚΟΝΟΜΙΚΑ
Σίγουρα ναι	58,8	37,5	35,8	32,7
Μάλλον ναι	18	35,1	32,6	34
Μάλλον όχι	9,9	14,7	21,1	22
Σίγουρα όχι	13,3	11,5	10,3	10,7
ΔΓ/ΔΑ (αυθ.)	0	1,2	0,3	0,6

	ΑΝΩΤΕΡΗ > ΜΕΣΙΑΙΑ	ΜΕΣΙΑΙΑ ΤΑΞΗ	ΚΑΤΩΤΕΡΗ > ΜΕΣΙΑΙΑ	ΑΤΤΙΚΗ	ΒΟΡΕΙΑ ΕΛΛΑΔΑ	ΚΕΝΤΡΙΚΗ ΕΛΛΑΔΑ	ΝΗΣΙΑ ΑΙΓΑΙΟΥ & ΚΡΗΤΗ
Σίγουρα ναι	38,1	34,6	41,8	38,6	33,9	38,3	41,6
Μάλλον ναι	30,9	33,9	29,5	28,1	37,1	31,7	35,8
Μάλλον όχι	18,5	21	15,5	21,1	17	19,3	12,8
Σίγουρα όχι	12,5	9,8	12,7	11,7	10,9	10,4	9,8
ΔΓ/ΔΑ (αυθ.)	0	0,7	0,5	0,4	1,1	0,3	0

	ΑΚΡΑ ΑΡΙΣΤΕΡΑ-ΑΡΙΣΤΕΡΑ	ΚΕΝΤΡΟΑΡΙΣΤΕΡΑ	ΚΕΝΤΡΟ	ΚΕΝΤΡΟΔΕΞΙΑ	ΔΕΞΙΑ-ΑΚΡΑ ΔΕΞΙΑ	ΤΙΠΟΤΑ ΑΠΟ ΤΑ ΠΑΡΑΠΑΝΩ (αυθ.)
Σίγουρα ναι	26,2	33,5	38,5	40,1	43,8	41,1
Μάλλον ναι	23,8	29,6	37,2	34,6	36,7	28,4
Μάλλον όχι	26,1	28,2	15	16,4	11,1	17,2
Σίγουρα όχι	23	8,2	9,4	9	7,6	12,4
ΔΓ/ΔΑ (αυθ.)	0,8	0,4	0	0	0,8	0,9

	ΝΔ	ΣΥΡΙΖΑ	ΠΑΣΟΚ-ΚΙΝΑΛ	ΚΚΕ	ΛΟΙΠΑ ΚΟΜΜΑΤΑ	ΑΚΥΡΟ/ΛΕΥΚΟ/ ΔΕΝ ΨΗΦΙΣΑ/ΔΑ
Σίγουρα ναι	42,8	30,2	41,8	26,2	36,2	36,1
Μάλλον ναι	32,1	28,9	37,2	23,5	31	34,8
Μάλλον όχι	16,9	29,1	14,2	18	16,5	18,4
Σίγουρα όχι	8	11,1	6,7	31,1	15,8	9,9
ΔΓ/ΔΑ (αυθ.)	0,3	0,7	0	1,2	0,6	0,8

*Ενδεικτικά στοιχεία - Βάση κάτω από 60 άτομα.

ΤΙ ΠΙΣΤΕΥΟΥΝ ΟΙ ΕΛΛΗΝΕΣ - ΜΕΡΟΣ Β'
Η ΕΛΛΑΔΑ ΣΤΗΝ ΕΥΡΩΠΗ & ΣΤΟΝ ΚΟΣΜΟ ΚΑΙ Η ΜΕΤΑΝΑΣΤΕΥΣΗ
ΑΠΡΙΛΙΟΣ 2024

Πίνακας Β20.3: Μείωση εγκληματικότητας

	ΣΥΝΟΛΟ	ΑΝΔΡΑΣ ΓΥΝΑΙΚΑ		17-24*	25-39	40-54	55-64	65 +	Α' ΒΑΘΜΙΑ	Β' ΒΑΘΜΙΑ	Γ' ΒΑΘΜΙΑ	ΜΕΤΑΠΤ. / ΔΙΑΔΑΚΤ.
Σίγουρα ναι	27,6	28,5	26,7	15,2	22,4	27,8	32	32,5	47,1	32,3	23,6	20,7
Μάλλον ναι	24,7	24,7	24,7	40,1	26,4	24,8	20,7	20,6	20,1	24,8	26,4	22,1
Μάλλον όχι	26,9	25,4	28,2	26,4	28,9	28,2	26,3	24,6	12,4	21,8	30,1	34,8
Σίγουρα όχι	20	20,6	19,5	18,3	21,6	18,5	19,4	21,3	20,4	20,1	19,2	21,5
ΔΓ/ΔΑ (αυθ.)	0,8	0,8	0,9	0	0,6	0,6	1,6	1	0	0,9	0,8	0,9

	ΔΗΜΟΣΙΟΣ ΥΠΑΛΛ.	ΙΔΙΩΤΙΚΟΣ ΥΠΑΛΛ.	ΣΥΝΤΑΞΙΟΥΧΟΣ	Ε.Ε.Τ.*	Ε.Ε.Ε.	ΕΠΙΧΕΙΡ.	ΟΙΚΙΑΚΑ	ΑΝΕΡΓΟΣ	ΦΟΙΤΗΤΗΣ*	ΑΓΡΟΤΗΣ*
Σίγουρα ναι	27,4	25	30,4	29,8	12,9	28,1	41,9	39,3	9,5	43,8
Μάλλον ναι	24,2	25,8	21,3	16,3	28,9	21,5	21	16	43,9	29,3
Μάλλον όχι	29,7	27,2	27	27,8	33,9	26,9	20	29,4	22,1	13,3
Σίγουρα όχι	16	21,7	21	24,3	23	21,4	17,1	14,2	24,6	13,6
ΔΓ/ΔΑ (αυθ.)	2,8	0,3	0,3	1,8	1,3	2	0	1,1	0	0

	< 500 €*	501 - 1.000 €	1.001 - 1.500 €	1.501 - 2.000 €	2.001 - 3.000 €	> 3.001 €
Σίγουρα ναι	34	34,3	30,5	25,5	20	22,9
Μάλλον ναι	27,7	20,8	28,3	28,9	24,8	19
Μάλλον όχι	18,7	28,4	19,1	24,9	32,5	37
Σίγουρα όχι	19,6	16,5	19,5	19,9	22,1	21,1
ΔΓ/ΔΑ (αυθ.)	0	0	2,6	0,8	0,6	0

	ΔΕΝ ΤΑ ΒΓΑΖΩ ΠΕΡΑ	ΜΕ ΜΕΓΑΛΕΣ ΔΥΣΚΟΛΙΕΣ	ΔΕΝ ΜΟΥ ΜΕΝΟΥΝ ΠΟΛΛΑ ΣΤΗΝ ΑΚΡΗ	ΑΝΕΤΟΣ ΟΙΚΟΝΟΜΙΚΑ
Σίγουρα ναι	29,3	31,1	27,8	19,9
Μάλλον ναι	22,6	24,2	25,6	24,3
Μάλλον όχι	18,9	24,4	26,5	35,7
Σίγουρα όχι	29,2	19	19,2	19,6
ΔΓ/ΔΑ (αυθ.)	0	1,3	0,9	0,5

	ΑΝΩΤΕΡΗ > ΜΕΣΙΑΙΑ	ΜΕΣΙΑΙΑ ΤΑΞΗ	ΚΑΤΩΤΕΡΗ > ΜΕΣΙΑΙΑ	ΑΤΤΙΚΗ	ΒΟΡΕΙΑ ΕΛΛΑΔΑ	ΚΕΝΤΡΙΚΗ ΕΛΛΑΔΑ	ΝΗΣΙΑ ΑΙΓΑΙΟΥ & ΚΡΗΤΗ
Σίγουρα ναι	23,5	27,3	29,7	24,4	28,1	31,5	30,9
Μάλλον ναι	25,9	25,8	22,2	26,7	24,1	21,3	25,7
Μάλλον όχι	28,3	28,4	23,3	26,4	26,7	27,3	28,6
Σίγουρα όχι	22,3	17,4	23,7	21,9	19,3	19,6	14,9
ΔΓ/ΔΑ (αυθ.)	0	0,9	1	0,6	1,8	0,3	0

	ΑΚΡΑ ΑΡΙΣΤΕΡΑ-ΑΡΙΣΤΕΡΑ	ΚΕΝΤΡΟΑΡΙΣΤΕΡΑ	ΚΕΝΤΡΟ	ΚΕΝΤΡΟΔΕΞΙΑ	ΔΕΞΙΑ-ΑΚΡΑ ΔΕΞΙΑ	ΤΙΠΟΤΑ ΑΠΟ ΤΑ ΠΑΡΑΠΑΝΩ (αυθ.)
Σίγουρα ναι	15,7	25,6	23,6	30,6	41,5	28,8
Μάλλον ναι	16	21,6	30,3	27,7	21,9	26,6
Μάλλον όχι	31,5	34,4	27,7	28,8	17,1	22,4
Σίγουρα όχι	35,2	18,3	17,7	12,2	18,7	21
ΔΓ/ΔΑ (αυθ.)	1,5	0	0,7	0,8	0,8	1,2

	ΝΔ	ΣΥΡΙΖΑ	ΠΑΣΟΚ-ΚΙΝΑΛ	ΚΚΕ	ΛΟΙΠΑ ΚΟΜΜΑΤΑ	ΑΚΥΡΟ/ΛΕΥΚΟ/ ΔΕΝ ΨΗΦΙΣΑ/ΔΑ
Σίγουρα ναι	32	19	28,4	16	23,9	30
Μάλλον ναι	24,9	19,8	27,2	11,6	24,6	26,8
Μάλλον όχι	26,2	36,4	25,8	33	24,6	23,1
Σίγουρα όχι	16,5	24,2	18,5	35,5	21,3	19
ΔΓ/ΔΑ (αυθ.)	0,5	0,6	0	4	0,6	1,1

*Ενδεικτικά στοιχεία - Βάση κάτω από 60 άτομα.

Πίνακας Β20.4: Ανάγκη για δημιουργία πολιτικών που θα αποτρέπουν την περαιτέρω μείωση

	ΣΥΝΟΛΟ	ΑΝΔΡΑΣ ΓΥΝΑΙΚΑ		17-24* 25-39 40-54 55-64 65 +					Α' ΒΑΘΜΙΑ Β' ΒΑΘΜΙΑ Γ' ΒΑΘΜΙΑ ΜΕΤΑΠΤ. / ΔΙΔΑΚΤ.			
Σίγουρα ναι	22,7	21,8	23,7	12	22,4	20,1	24,7	28,3	41,5	24,8	19,3	20,7
Μάλλον ναι	31,7	32,5	31	44,7	31,3	31	28	30,6	22,4	32,1	32,5	31,7
Μάλλον όχι	24,1	24,2	24,1	30,3	28,4	26,7	23,9	16,4	13,9	22,4	26,4	25,6
Σίγουρα όχι	18,9	19,6	18,2	13	16,4	20,4	20,6	20,1	15,7	17,6	19,7	20,9
ΔΓ/ΔΑ (αυθ.)	2,5	2	3	0	1,5	1,8	2,8	4,6	6,4	3,1	2,2	1,1

	ΔΗΜΟΣΙΟΣ ΥΠΑΛΛ.		ΙΔΙΩΤΙΚΟΣ ΥΠΑΛΛ.		ΣΥΝΤΑΞΙΟΥΧΟΣ		Ε.Ε.Τ.*		Ε.Ε.Ε.		ΕΠΙΧΕΙΡ.		ΟΙΚΙΑΚΑ		ΑΝΕΡΓΟΣ		ΦΟΙΤΗΤΗΣ*		ΑΓΡΟΤΗΣ*	
Σίγουρα ναι	19	17			24	27,3	15,7	30,1	41,3	20,8	17,8	52,1								
Μάλλον ναι	32	29,6			31,7	41,9	33,6	32,5	26,1	29,4	46,7	14,7								
Μάλλον όχι	27,3	29,9			19,6	17	33,8	15,7	13	34,6	18,2	15,1								
Σίγουρα όχι	18,8	22,5			20,1	13,8	14,7	19	16	14,2	17,3	18								
ΔΓ/ΔΑ (αυθ.)	2,9	1			4,6	0	2,2	2,7	3,6	1,1	0	0								

	< 500 €*		501 - 1.000 €		1.001 - 1.500 €		1.501 - 2.000 €		2.001 - 3.000 €		> 3.001 €	
Σίγουρα ναι	20,3	23,2	26,5	20,8	17,7	25,4						
Μάλλον ναι	29,6	34,9	30,9	28,1	35,2	29,1						
Μάλλον όχι	28,1	25,1	20,7	28,3	25,1	22,9						
Σίγουρα όχι	20,1	15	18,7	19,3	19,1	22,6						
ΔΓ/ΔΑ (αυθ.)	1,9	1,8	3,2	3,6	3	0						

	ΔΕΝ ΤΑ ΒΓΑΖΩ ΠΕΡΑ		ΜΕ ΜΕΓΑΛΕΣ ΔΥΣΚΟΛΙΕΣ		ΔΕΝ ΜΟΥ ΜΕΝΟΥΝ ΠΟΛΛΑ ΣΤΗΝ ΑΚΡΗ		ΑΝΕΤΟΣ ΟΙΚΟΝΟΜΙΚΑ	
Σίγουρα ναι	21,6	22,3	25,3	15,7				
Μάλλον ναι	34	29,6	30,6	37,7				
Μάλλον όχι	20,7	26,3	24,7	21,2				
Σίγουρα όχι	23,8	17,6	17,7	22,3				
ΔΓ/ΔΑ (αυθ.)	0	4,3	1,8	3,1				

	ΑΝΩΤΕΡΗ > ΜΕΣΙΑΙΑ			ΜΕΣΙΑΙΑ ΤΑΞΗ		ΚΑΤΩΤΕΡΗ > ΜΕΣΙΑΙΑ		ΑΤΤΙΚΗ		ΒΟΡΕΙΑ ΕΛΛΑΔΑ		ΚΕΝΤΡΙΚΗ ΕΛΛΑΔΑ		ΝΗΣΙΑ ΑΙΓΑΙΟΥ & ΚΡΗΤΗ	
Σίγουρα ναι	16,8	23,2	22,6	21,2	23,6	23,1	25,9								
Μάλλον ναι	35,3	34,4	26	34	29	30,7	32,5								
Μάλλον όχι	19	24,4	25,8	22,7	25,2	24	27								
Σίγουρα όχι	28,9	15,5	22,3	19,9	19,9	18,6	12,3								
ΔΓ/ΔΑ (αυθ.)	0	2,5	3,3	2,2	2,3	3,6	2,3								

	ΑΚΡΑ ΑΡΙΣΤΕΡΑ-ΑΡΙΣΤΕΡΑ		ΚΕΝΤΡΟΑΡΙΣΤΕΡΑ		ΚΕΝΤΡΟ		ΚΕΝΤΡΟΔΕΞΙΑ		ΔΕΞΙΑ-ΑΚΡΑ ΔΕΞΙΑ		ΤΙΠΟΤΑ ΑΠΟ ΤΑ ΠΑΡΑΠΑΝΩ (αυθ.)	
Σίγουρα ναι	20,1	25,1	21,4	19,6	24,9	25,5						
Μάλλον ναι	33,5	36,1	31,2	36,2	28,5	25,3						
Μάλλον όχι	20,1	24,6	26,4	24,9	21	27,2						
Σίγουρα όχι	21,7	12,1	19,5	18,4	23,8	18,3						
ΔΓ/ΔΑ (αυθ.)	4,7	2,1	1,4	1	1,8	3,8						

	ΝΔ		ΣΥΡΙΖΑ		ΠΑΣΟΚ-ΚΙΝΑΛ		ΚΚΕ		ΛΟΙΠΑ ΚΟΜΜΑΤΑ		ΑΚΥΡΟ/ΛΕΥΚΟ/ ΔΕΝ ΨΗΦΙΣΑ/ΔΑ	
Σίγουρα ναι	26,8	24,7	26,3	15,7	11,3	22						
Μάλλον ναι	33,3	29,2	34,2	27,4	36,2	29,4						
Μάλλον όχι	20	25,3	24,6	38	25,8	24,9						
Σίγουρα όχι	18,4	16,6	12,9	12,9	25,8	20,6						
ΔΓ/ΔΑ (αυθ.)	1,4	4,2	2	6	0,9	3,1						

*Ενδεικτικά στοιχεία - Βάση κάτω από 60 άτομα.

ΤΙ ΠΙΣΤΕΥΟΥΝ ΟΙ ΕΛΛΗΝΕΣ - ΜΕΡΟΣ Β'
Η ΕΛΛΑΔΑ ΣΤΗΝ ΕΥΡΩΠΗ & ΣΤΟΝ ΚΟΣΜΟ ΚΑΙ Η ΜΕΤΑΝΑΣΤΕΥΣΗ
ΑΠΡΙΛΙΟΣ 2024

Πίνακας Β20.5: Ανάγκη για ισχυρά κίνητρα και κουλτούρα για την προσέλκυση νέων εργατικών κερών

	ΣΥΝΟΛΟ	ΑΝΔΡΑΣ ΓΥΝΑΙΚΑ		17-24* 25-39 40-54 55-64 65 +					Α' ΒΑΘΜΙΑ Β' ΒΑΘΜΙΑ Γ' ΒΑΘΜΙΑ ΜΕΤΑΠΤ. / ΔΙΔΑΚΤ.			
Σίγουρα ναι	28,4	28,5	28,2	30,7	22,6	26,9	26,3	34,4	34,4	32,7	24,2	26,3
Μάλλον ναι	38,8	34,7	42,8	36,2	40	40,1	37,2	38,6	48	33,4	40,9	44,1
Μάλλον όχι	18,2	20,3	16,2	25	24,4	17,5	18,7	11,8	6,8	18,7	19,8	16,4
Σίγουρα όχι	13,2	15,5	11,1	8,1	11,9	15,2	16,2	12,1	10,7	13,6	14,1	11,2
ΔΓ/ΔΑ (αυθ.)	1,4	1	1,8	0	1	0,3	1,6	3,1	0	1,6	1	2

	ΔΗΜΟΣΙΟΣ ΥΠΑΛΛ.		ΙΔΙΩΤΙΚΟΣ ΥΠΑΛΛ.		ΣΥΝΤΑΞΙΟΥΧΟΣ		Ε.Ε.Τ.*		Ε.Ε.Ε.		ΕΠΙΧΕΙΡ.		ΟΙΚΙΑΚΑ		ΑΝΕΡΓΟΣ		ΦΟΙΤΗΤΗΣ*		ΑΓΡΟΤΗΣ*	
Σίγουρα ναι	19,8	23,5			31,9	26	31,9	35,1	37,3	22,8	29,2	48,2								
Μάλλον ναι	45,5	39,7			39,1	33	40,7	34,7	40,6	36,9	30,9	25,8								
Μάλλον όχι	20,1	19,6			12,8	17,6	19,6	21,1	7,6	24,6	30,9	11,3								
Σίγουρα όχι	11,9	16,7			12,8	23,3	7,8	9	12,8	15,7	9	14,7								
ΔΓ/ΔΑ (αυθ.)	2,7	0,5			3,3	0	0	0	1,8	0	0	0								

	< 500 €*		501 - 1.000 €		1.001 - 1.500 €		1.501 - 2.000 €		2.001 - 3.000 €		> 3.001 €	
Σίγουρα ναι	28,9	25,5	28,3	27,3	30,8	31,3						
Μάλλον ναι	31	42	37,7	37,7	39,9	42,5						
Μάλλον όχι	21,9	18	18,2	20,8	16,5	12,4						
Σίγουρα όχι	18,3	13,8	14,3	13	10,2	12,9						
ΔΓ/ΔΑ (αυθ.)	0	0,7	1,5	1,2	2,7	0,9						

	ΔΕΝ ΤΑ ΒΓΑΖΩ ΠΕΡΑ		ΜΕ ΜΕΓΑΛΕΣ ΔΥΣΚΟΛΙΕΣ		ΔΕΝ ΜΟΥ ΜΕΝΟΥΝ ΠΟΛΛΑ ΣΤΗΝ ΑΚΡΗ		ΑΝΕΤΟΣ ΟΙΚΟΝΟΜΙΚΑ	
Σίγουρα ναι	28,2	23,4	30,4	29,6				
Μάλλον ναι	27,9	39,7	38,9	43				
Μάλλον όχι	18,6	18,6	19,9	12,7				
Σίγουρα όχι	25,3	16,7	9,4	13,3				
ΔΓ/ΔΑ (αυθ.)	0	1,6	1,5	1,5				

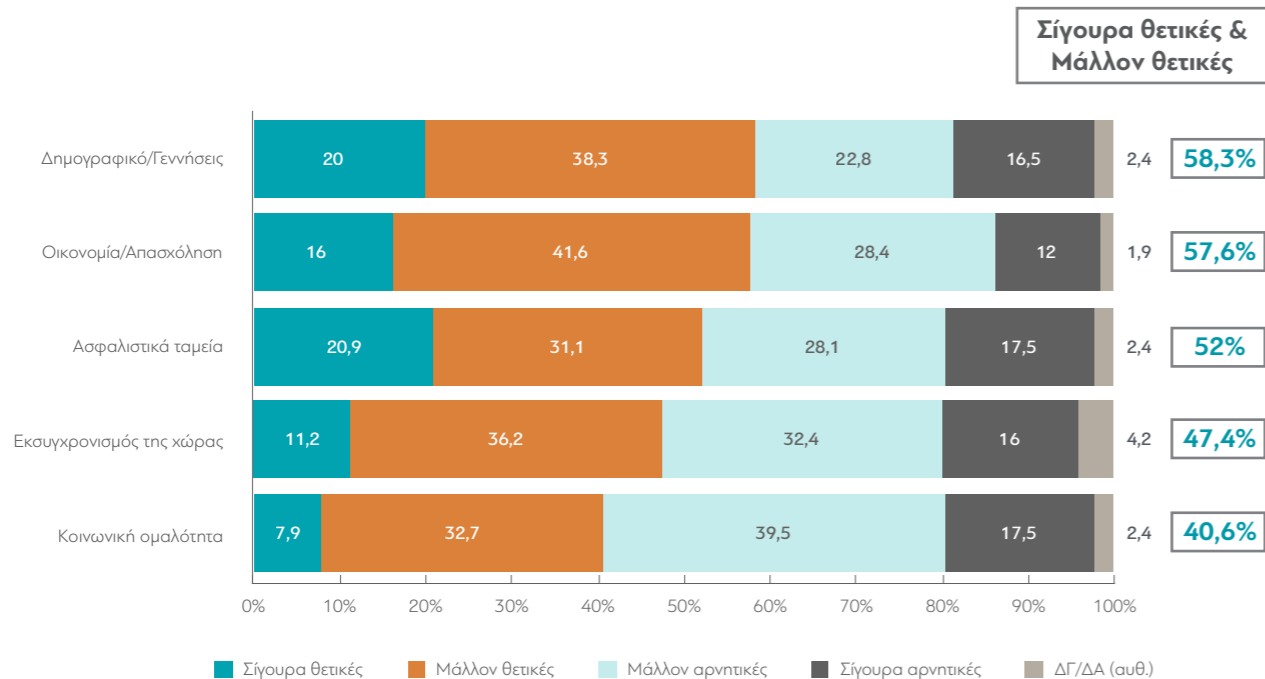
	ΑΝΩΤΕΡΗ > ΜΕΣΙΑΙΑ			ΜΕΣΙΑΙΑ ΤΑΞΗ		ΚΑΤΩΤΕΡΗ > ΜΕΣΙΑΙΑ		ΑΤΤΙΚΗ		ΒΟΡΕΙΑ ΕΛΛΑΔΑ		ΚΕΝΤΡΙΚΗ ΕΛΛΑΔΑ		ΝΗΣΙΑ ΑΙΓΑΙΟΥ & ΚΡΗΤΗ	
Σίγουρα ναι	34,6	29,8	22,6	29,7	25,2	28,7	31,1								
Μάλλον ναι	37,1	42,8	32,5	39,4	41	36,6	34,9								
Μάλλον όχι	14,2	16,6	22,8	16,5	17,9	20,6	21,1								
Σίγουρα όχι	12,2	9,7	20,6	13,1	14,7	12,6	10,4								
ΔΓ/ΔΑ (αυθ.)	2	1	1,5	1,2	1,2	1,6	2,4								

	ΑΚΡΑ ΑΡΙΣΤΕΡΑ-ΑΡΙΣΤΕΡΑ		ΚΕΝΤΡΟΑΡΙΣΤΕΡΑ		ΚΕΝΤΡΟ		ΚΕΝΤΡΟΔΕΞΙΑ		ΔΕΞΙΑ-ΑΚΡΑ ΔΕΞΙΑ		ΤΙΠΟΤΑ ΑΠΟ ΤΑ ΠΑΡΑΠΑΝΩ (αυθ.)	
Σίγουρα ναι	40	26,8	28,2	25,4	26,5	26,1						
Μάλλον ναι	37,5	46,8	40,3	41,8	34	30,9						
Μάλλον όχι	10,2	19,2	18,4	16,3	18,5	25,4						
Σίγουρα όχι	10,7	6,8	11,5	15,3	19,7	15,8						
ΔΓ/ΔΑ (αυθ.)	1,6	0,4	1,6	1,2	1,3	1,7						

	ΝΔ		ΣΥΡΙΖΑ		ΠΑΣΟΚ-ΚΙΝΑΛ		ΚΚΕ		ΛΟΙΠΑ ΚΟΜΜΑΤΑ		ΑΚΥΡΟ/ΛΕΥΚΟ/ ΔΕΝ ΨΗΦΙΣΑ/ΔΑ	
Σίγουρα ναι	26,6	36,9	41,3	27,3	16,5	27,6						
Μάλλον ναι	44	39,9	35,6	37,8	30,4	36,8						
Μάλλον όχι	15,4	14,6	16,4	19,4	26	20,4						
Σίγουρα όχι	12,9	6,5	6,8	15,6	25,7	13,2						
ΔΓ/ΔΑ (αυθ.)	1,1	2,1	0	0	1,5	2						

*Ενδεικτικά στοιχεία - Βάση κάτω από 60 άτομα.

B21. Η ενσωμάτωση/ένταξη μεταναστών και προσφύγων με συγκεκριμένα κριτήρια και κανόνες μπορεί να έχει ορισμένες επιπτώσεις μελλοντικά για την οικονομία και την κοινωνία. Θα σας διαβάσω ορισμένους τομείς και θα ήθελα να μου πείτε τι επιπτώσεις πιστεύετε ότι θα έχει σε κάθε έναν από αυτούς:



Πίνακας Β21.1: Οικονομία/Απασχόληση

	ΣΥΝΟΛΟ	ΑΝΔΡΑΣ	ΓΥΝΑΙΚΑ	17-24*	25-39	40-54	55-64	65 +	Α' ΒΑΘΜΙΑ	Β' ΒΑΘΜΙΑ	Γ' ΒΑΘΜΙΑ	ΜΕΤΑΠΤ. / ΔΙΑΔΑΚΤ.
Σίγουρα θετικές	16	19,3	12,9	14,4	13	12,9	15	22,4	24,3	12,9	16,4	20,2
Μάλλον θετικές	41,6	40,5	42,8	32,1	41,8	44,6	45,7	39,4	27,1	38	42,6	50,8
Μάλλον αρνητικές	28,4	25,7	31	29,5	36,3	30,1	25,9	22,3	26,9	32,8	28,2	19,8
Σίγουρα αρνητικές	12	12,9	11,2	24	8,2	11,5	12,5	10,8	16,8	13,8	11,2	8,7
ΔΓ/ΔΑ (αυθ.)	1,9	1,6	2,2	0	0,6	0,9	0,8	5,1	4,8	2,5	1,6	0,6

	ΔΗΜΟΣΙΟΣ ΥΠΑΛΛ.	ΙΔΙΩΤΙΚΟΣ ΥΠΑΛΛ.	ΣΥΝΤΑΞΙΟΥΧΟΣ	Ε.Ε.Τ.*	Ε.Ε.Ε.	ΕΠΙΧΕΙΡ.	ΟΙΚΙΑΚΑ	ΑΝΕΡΓΟΣ	ΦΟΙΤΗΤΗΣ*	ΑΓΡΟΤΗΣ*
Σίγουρα θετικές	8,8	13,7	21,4	19,3	22,7	18,6	16,3	5,4	13,6	25,4
Μάλλον θετικές	46,6	42,9	39,1	23,2	48,4	50,9	42,7	37,1	39,4	27,9
Μάλλον αρνητικές	30,7	34,6	25,7	33,6	22,6	15,9	21,5	36,6	19,5	28,8
Σίγουρα αρνητικές	12,7	8,8	9,4	21,7	5	13,5	14,2	18,8	27,5	17,9
ΔΓ/ΔΑ (αυθ.)	1,1	0	4,5	2,1	1,3	1,1	5,3	2	0	0

	< 500 €*	501 - 1.000 €	1.001 - 1.500 €	1.501 - 2.000 €	2.001 - 3.000 €	> 3.001 €
Σίγουρα θετικές	14	13,4	15	12,1	21,7	17,8
Μάλλον θετικές	25	35,1	38,3	42	50,4	56,6
Μάλλον αρνητικές	34,6	34	28,3	33,1	23,9	16,9
Σίγουρα αρνητικές	24,6	16,5	14,9	11,1	2,3	8
ΔΓ/ΔΑ (αυθ.)	1,9	0,9	3,6	1,6	1,7	0,6

	ΔΕΝ ΤΑ ΒΓΑΖΩ ΠΕΡΑ	ΜΕ ΜΕΓΑΛΕΣ ΔΥΣΚΟΛΙΕΣ	ΔΕΝ ΜΟΥ ΜΕΝΟΥΝ ΠΟΛΛΑ ΣΤΗΝ ΑΚΡΗ	ΑΝΕΤΟΣ ΟΙΚΟΝΟΜΙΚΑ
Σίγουρα θετικές	14,7	11,9	17,7	17,4
Μάλλον θετικές	26,3	36,9	44,9	47,1
Μάλλον αρνητικές	34,3	33,1	26,6	23,9
Σίγουρα αρνητικές	23,7	15,7	9,2	9,4
ΔΓ/ΔΑ (αυθ.)	1	2,5	1,7	2,1

	ΑΝΩΤΕΡΗ > ΜΕΣΑΙΑ	ΜΕΣΑΙΑ ΤΑΞΗ	ΚΑΤΩΤΕΡΗ > ΜΕΣΑΙΑ	ΑΤΤΙΚΗ	ΒΟΡΕΙΑ ΕΛΛΑΔΑ	ΚΕΝΤΡΙΚΗ ΕΛΛΑΔΑ	ΝΗΣΙΑ ΑΙΓΑΙΟΥ & ΚΡΗΤΗ
Σίγουρα θετικές	16	16,6	13,8	19,1	11,9	17	12,9
Μάλλον θετικές	45,8	43,8	36,9	45,2	41,7	34,7	41,4
Μάλλον αρνητικές	25	27,8	31,4	23,9	31,6	31,2	32,2
Σίγουρα αρνητικές	13,2	10,1	15,7	10,7	12,3	14,5	11,1
ΔΓ/ΔΑ (αυθ.)	0	1,7	2,2	1,1	2,4	2,6	2,4

	ΑΚΡΑ ΑΡΙΣΤΕΡΑ-ΑΡΙΣΤΕΡΑ	ΚΕΝΤΡΟΑΡΙΣΤΕΡΑ	ΚΕΝΤΡΟ	ΚΕΝΤΡΟΔΕΞΙΑ	ΔΕΞΙΑ-ΑΚΡΑ ΔΕΞΙΑ	ΤΙΠΟΤΑ ΑΠΟ ΤΑ ΠΑΡΑΠΑΝΩ (αυθ.)
Σίγουρα θετικές	29	18,9	15,9	14,8	9,6	11,3
Μάλλον θετικές	45	48,4	45,3	47,3	26,5	32,7
Μάλλον αρνητικές	18,2	19,3	28,7	29,3	37,6	37,9
Σίγουρα αρνητικές	4,9	12,2	8,7	8,1	23,3	16,4
ΔΓ/ΔΑ (αυθ.)	2,8	1,2	1,4	0,5	3	1,8

	ΝΔ	ΣΥΡΙΖΑ	ΠΑΣΟΚ-ΚΙΝΑΛ	ΚΚΕ	ΛΟΙΠΑ ΚΟΜΜΑΤΑ	ΑΚΥΡΟ/ΛΕΥΚΟ/ΔΕΝ ΨΗΦΙΣΑ/ΔΑ
Σίγουρα θετικές	17,8	20,9	22,6	16,8	7,2	13
Μάλλον θετικές	41,4	46,2	53,2	52,1	31,4	38,4
Μάλλον αρνητικές	28,9	23,5	16,3	19,3	35,2	32,8
Σίγουρα αρνητικές	10,8	5,8	7,9	8,5	24,9	13,2
ΔΓ/ΔΑ (αυθ.)	1,1	3,6	0	3,3	1,3	2,6

*Ενδεικτικά στοιχεία - Βάση κάτω από 60 άτομα.

Πίνακας Β21.2: Δημογραφικό/Γεννήσεις

	ΣΥΝΟΛΟ	ΑΝΔΡΑΣ ΓΥΝΑΙΚΑ		17-24* 25-39 40-54 55-64 65 +					Α' ΒΑΘΜΙΑ Β' ΒΑΘΜΙΑ Γ' ΒΑΘΜΙΑ ΜΕΤΑΠΤ. / ΔΙΑΔΑΚΤ.			
		Σίγουρα θετικές	20	20,8	19,4	13,4	18,3	21,2	21,5	21,5	19	13,1
Μάλλον θετικές	38,3	37,2	39,3	43,3	39,5	38,7	33,6	38	32	38,4	37	42,1
Μάλλον αρνητικές	22,8	21,5	24,1	25,6	27,3	21,5	21,8	20,5	16,4	26	20,2	22,3
Σίγουρα αρνητικές	16,5	18,6	14,5	17,7	13,3	16,7	21,1	15,4	30,3	19	16,4	8,2
ΔΓ/ΔΑ (αυθ.)	2,4	2	2,8	0	1,6	1,8	2	4,7	2,4	3,5	1,5	1,8

	ΔΗΜΟΣΙΟΣ ΥΠΑΛΛ.	ΙΔΙΩΤΙΚΟΣ ΥΠΑΛΛ.	ΣΥΝΤΑΞΙΟΥΧΟΣ	Ε.Ε.Τ.*	Ε.Ε.Ε.	ΕΠΙΧΕΙΡ.	ΟΙΚΙΑΚΑ	ΑΝΕΡΓΟΣ	ΦΟΙΤΗΤΗΣ*	ΑΓΡΟΤΗΣ*
Μάλλον θετικές	36,9	39,9	37,7	28,8	41,4	34,8	35,4	37,5	41,4	38,9
Μάλλον αρνητικές	20,6	22,5	20,8	23,7	22,7	19,2	27,4	33,5	27,8	13,9
Σίγουρα αρνητικές	17,2	15,8	16,3	29,2	6,4	17,1	16,5	20,4	16,9	30,8
ΔΓ/ΔΑ (αυθ.)	3,9	0,9	3,6	4,3	2,6	1,1	3,9	0	0	2,7

	< 500 €*	501 - 1.000 €	1.001 - 1.500 €	1.501 - 2.000 €	2.001 - 3.000 €	> 3.001 €
Μάλλον θετικές	30,8	34,8	39,5	41	39,9	41,1
Μάλλον αρνητικές	33,6	28,6	20,6	19,9	18,6	21,6
Σίγουρα αρνητικές	23,8	18,9	17,4	19,8	12,6	9,6
ΔΓ/ΔΑ (αυθ.)	0	1,2	3,7	2,1	2,9	1,2

	ΔΕΝ ΤΑ ΒΓΑΖΩ ΠΕΡΑ	ΜΕ ΜΕΓΑΛΕΣ ΔΥΣΚΟΛΙΕΣ	ΔΕΝ ΜΟΥ ΜΕΝΟΥΝ ΠΟΛΛΑ ΣΤΗΝ ΑΚΡΗ	ΑΝΕΤΟΣ ΟΙΚΟΝΟΜΙΚΑ
Μάλλον θετικές	26,3	33,6	43,4	36,4
Μάλλον αρνητικές	26,1	28,3	19,6	22,6
Σίγουρα αρνητικές	27,7	19,5	14,6	12,1
ΔΓ/ΔΑ (αυθ.)	2,2	3,3	2	1,6

	ΑΝΩΤΕΡΗ > ΜΕΣΙΑΙΑ	ΜΕΣΙΑΙΑ ΤΑΞΗ	ΚΑΤΩΤΕΡΗ > ΜΕΣΙΑΙΑ	ΑΤΤΙΚΗ	ΒΟΡΕΙΑ ΕΛΛΑΔΑ	ΚΕΝΤΡΙΚΗ ΕΛΛΑΔΑ	ΝΗΣΙΑ ΑΙΓΑΙΟΥ & ΚΡΗΤΗ
Μάλλον θετικές	33,5	40,2	37,1	37,1	41	36,9	37,8
Μάλλον αρνητικές	24,6	21,7	24,8	22	21,3	24,8	26,4
Σίγουρα αρνητικές	18,9	14,9	18,2	13,7	17,6	19,3	18,9
ΔΓ/ΔΑ (αυθ.)	1	2,1	3	2,2	2,6	2,3	2,7

	ΑΚΡΑ ΑΡΙΣΤΕΡΑ-ΑΡΙΣΤΕΡΑ	ΚΕΝΤΡΟΑΡΙΣΤΕΡΑ	ΚΕΝΤΡΟ	ΚΕΝΤΡΟΔΕΞΙΑ	ΔΕΞΙΑ-ΑΚΡΑ ΔΕΞΙΑ	ΤΙΠΟΤΑ ΑΠΟ ΤΑ ΠΑΡΑΠΑΝΩ (αυθ.)
Μάλλον θετικές	44	44,4	39,9	41,2	21,9	35,3
Μάλλον αρνητικές	12,3	24,3	24	21,2	24,2	28,4
Σίγουρα αρνητικές	7,2	7,1	12,8	17,9	35,2	21,3
ΔΓ/ΔΑ (αυθ.)	4,6	1,2	1,7	1,8	2,2	3,6

	ΝΔ	ΣΥΡΙΖΑ	ΠΑΣΟΚ-ΚΙΝΑΛ	ΚΚΕ	ΛΟΙΠΑ ΚΟΜΜΑΤΑ	ΑΚΥΡΟ/ΛΕΥΚΟ/ ΔΕΝ ΨΗΦΙΣΑ/ΔΑ
Μάλλον θετικές	38,4	45,2	42,2	47,7	30,9	34,6
Μάλλον αρνητικές	22,4	14,7	28,5	9,9	26,6	26,5
Σίγουρα αρνητικές	19,1	10,7	10,3	13,4	23,7	15,7
ΔΓ/ΔΑ (αυθ.)	1,5	3,1	0	4,8	3,1	3,2

*Ενδεικτικά στοιχεία - Βάση κάτω από 60 άτομα.

ΤΙ ΠΙΣΤΕΥΟΥΝ ΟΙ ΕΛΛΗΝΕΣ - ΜΕΡΟΣ Β'
Η ΕΛΛΑΔΑ ΣΤΗΝ ΕΥΡΩΠΗ & ΣΤΟΝ ΚΟΣΜΟ ΚΑΙ Η ΜΕΤΑΝΑΣΤΕΥΣΗ
ΑΠΡΙΛΙΟΣ 2024

Πίνακας Β21.3: Κοινωνική ομαλότητα

	ΣΥΝΟΛΟ	ΑΝΔΡΑΣ ΓΥΝΑΙΚΑ		17-24* 25-39 40-54 55-64 65 +					Α' ΒΑΘΜΙΑ Β' ΒΑΘΜΙΑ Γ' ΒΑΘΜΙΑ ΜΕΤΑΠΤ. / ΔΙΑΔΑΚΤ.			
		Σίγουρα θετικές	7,9	9,1	6,8	8,1	7	8,3	5,3	9,6	11,5	5,6
Μάλλον θετικές	32,7	33,4	32	17,3	37,2	30,8	34,8	35,5	32,6	27	33,2	44,3
Μάλλον αρνητικές	39,5	34,9	43,8	55,5	37,5	40,9	39,3	34	35,3	45,7	35,4	35,2
Σίγουρα αρνητικές	17,5	21,1	14,1	19,1	16,7	18,4	17,4	16,7	20,6	19,4	17,8	12,1
ΔΓ/ΔΑ (αυθ.)	2,4	1,5	3,4	0	1,6	1,6	3,2	4,2	0	2,4	3,6	0,8

	ΔΗΜΟΣΙΟΣ ΥΠΑΛΛ.	ΙΔΙΩΤΙΚΟΣ ΥΠΑΛΛ.	ΣΥΝΤΑΞΙΟΥΧΟΣ	Ε.Ε.Τ.*	Ε.Ε.Ε.	ΕΠΙΧΕΙΡ.	ΟΙΚΙΑΚΑ	ΑΝΕΡΓΟΣ	ΦΟΙΤΗΤΗΣ*	ΑΓΡΟΤΗΣ*
Μάλλον θετικές	33,4	33,2	36,2	24,6	45,8	25,3	31,7	23,4	28,5	16
Μάλλον αρνητικές	44,3	38,6	33,8	36,7	30,2	47,2	43,7	48,2	48,2	38,2
Σίγουρα αρνητικές	16,8	18,3	16,3	31,9	10	8,7	18,7	21,7	18,7	32
ΔΓ/ΔΑ (αυθ.)	3,2	1,7	3,5	0	3,2	4,7	2,9	1,1	0	0

	< 500 €*	501 - 1.000 €	1.001 - 1.500 €	1.501 - 2.000 €	2.001 - 3.000 €	> 3.001 €
Μάλλον θετικές	18,7	31,3	32,5	31,1	34,8	42
Μάλλον αρνητικές	52,7	37,4	34,9	45,5	40,1	36,3
Σίγουρα αρνητικές	17,1	21,9	17,8	17,3	14,5	13,5
ΔΓ/ΔΑ (αυθ.)	1,2	0,7	5,6	1,5	3,1	0,6

	ΔΕΝ ΤΑ ΒΓΑΖΩ ΠΕΡΑ	ΜΕ ΜΕΓΑΛΕΣ ΔΥΣΚΟΛΙΕΣ	ΔΕΝ ΜΟΥ ΜΕΝΟΥΝ ΠΟΛΛΑ ΣΤΗΝ ΑΚΡΗ	ΑΝΕΤΟΣ ΟΙΚΟΝΟΜΙΚΑ
Μάλλον θετικές	23,1	25,9	35	41,8
Μάλλον αρνητικές	45,4	37,1	40,3	36,9
Σίγουρα αρνητικές	23,4	23	15,6	12
ΔΓ/ΔΑ (αυθ.)	1	4,2	1,9	2,1

	ΑΝΩΤΕΡΗ > ΜΕΣΙΑΙΑ	ΜΕΣΙΑΙΑ ΤΑΞΗ	ΚΑΤΩΤΕΡΗ > ΜΕΣΙΑΙΑ	ΑΤΤΙΚΗ	ΒΟΡΕΙΑ ΕΛΛΑΔΑ	ΚΕΝΤΡΙΚΗ ΕΛΛΑΔΑ	ΝΗΣΙΑ ΑΙΓΑΙΟΥ & ΚΡΗΤΗ
Μάλλον θετικές	31,4	36,5	26	38,3	28,2	30,4	27
Μάλλον αρνητικές	44,6	38,8	39,8	35,6	43,2	41	41,8
Σίγουρα αρνητικές	16,1	14,2	23,7	14,8	18,8	19,8	20,3
ΔΓ/ΔΑ (αυθ.)	1	2,6	2,4	2,6	2,2	1,8	4,1

	ΑΚΡΑ ΑΡΙΣΤΕΡΑ-ΑΡΙΣΤΕΡΑ	ΚΕΝΤΡΟΑΡΙΣΤΕΡΑ	ΚΕΝΤΡΟ	ΚΕΝΤΡΟΔΕΞΙΑ	ΔΕΞΙΑ-ΑΚΡΑ ΔΕΞΙΑ	ΤΙΠΟΤΑ ΑΠΟ ΤΑ ΠΑΡΑΠΑΝΩ (αυθ.)
Μάλλον θετικές	43	43,7	32,4	30,3	24,1	24,7
Μάλλον αρνητικές	25,3	35,9	44,5	46,3	35,1	44
Σίγουρα αρνητικές	9	10,1	14,6	14,6	34,9	23,3
ΔΓ/ΔΑ (αυθ.)	4,3	0,8	2	1	3,7	2,1

	ΝΔ	ΣΥΡΙΖΑ	ΠΑΣΟΚ-ΚΙΝΑΛ	ΚΚΕ	ΛΟΙΠΑ ΚΟΜΜΑΤΑ	ΑΚΥΡΟ/ΛΕΥΚΟ/ ΔΕΝ ΨΗΦΙΣΑ/ΔΑ
Μάλλον θετικές	32	44,4	40,5	41	23,9	27,4
Μάλλον αρνητικές	43,4	34,5	41	24,7	39,9	39,5
Σίγουρα αρνητικές	15,3	8,4	9,5	18,9	30,7	21,2
ΔΓ/ΔΑ (αυθ.)	2	1,4	0,8	7,7	1,9	3,2

*Ενδεικτικά στοιχεία - Βάση κάτω από 60 άτομα.

Πίνακας Β21.4: Ασφαλιστικά ταμεία

	ΣΥΝΟΛΟ	ΑΝΔΡΑΣ ΓΥΝΑΙΚΑ		17-24* 25-39 40-54 55-64 65 +					Α' ΒΑΘΜΙΑ Β' ΒΑΘΜΙΑ Γ' ΒΑΘΜΙΑ ΜΕΤΑΠΤ. / ΔΙΑΔΑΚΤ.			
Σίγουρα θετικές	20,9	24,5	17,5	10,6	16,1	18,8	24,3	28	18,3	15,5	24	27
Μάλλον θετικές	31,1	32,4	29,9	29,3	29,3	31,8	35,2	29,9	21,2	29,5	30,9	37,1
Μάλλον αρνητικές	28,1	23,7	32,3	35,2	37,4	28	21,5	23,2	31,4	32,8	24,9	23,9
Σίγουρα αρνητικές	17,5	17,9	17,1	25	15,4	20	17	14,2	24,8	19,2	17,9	11,4
ΔΓ/ΔΑ (αυθ.)	2,4	1,5	3,1	0	1,8	1,4	2	4,8	4,4	3	2,3	0,6

	ΔΗΜΟΣΙΟΣ ΥΠΑΛΛ.		ΙΔΙΩΤΙΚΟΣ ΥΠΑΛΛ.		ΣΥΝΤΑΞΙΟΥΧΟΣ		Ε.Ε.Τ.*		Ε.Ε.Ε.		ΕΠΙΧΕΙΡ.		ΟΙΚΙΑΚΑ		ΑΝΕΡΓΟΣ		ΦΟΙΤΗΤΗΣ*		ΑΓΡΟΤΗΣ*	
Σίγουρα θετικές	15,8	19,5	29,4	15,5	28,1	24,1	11,2	14,2	11,4	22										
Μάλλον θετικές	30,5	31,7	32,4	31,1	44,4	25,6	30	18,4	24,4	23,2										
Μάλλον αρνητικές	32,5	29,7	19,9	22,9	22,2	31,5	31,6	43,7	36,6	31,4										
Σίγουρα αρνητικές	19,6	18,3	13,8	28,6	3,9	15,6	22,4	21,5	27,6	23,4										
ΔΓ/ΔΑ (αυθ.)	1,6	0,8	4,5	1,8	1,3	3,1	4,7	2,1	0	0										

	< 500 €*		501 - 1.000 €		1.001 - 1.500 €		1.501 - 2.000 €		2.001 - 3.000 €		> 3.001 €	
Σίγουρα θετικές	16,6	17,7	17,3	21	27,2	26						
Μάλλον θετικές	20,7	27,2	34,7	27,6	36,1	32,9						
Μάλλον αρνητικές	36	30,6	27,3	33,1	21,5	25,9						
Σίγουρα αρνητικές	22,9	22,5	17,6	16,1	12,6	14,7						
ΔΓ/ΔΑ (αυθ.)	3,8	1,9	3,1	2,1	2,6	0,6						

	ΔΕΝ ΤΑ ΒΓΑΖΩ ΠΕΡΑ		ΜΕ ΜΕΓΑΛΕΣ ΔΥΣΚΟΛΙΕΣ		ΔΕΝ ΜΟΥ ΜΕΝΟΥΝ ΠΟΛΛΑ ΣΤΗΝ ΑΚΡΗ		ΑΝΕΤΟΣ ΟΙΚΟΝΟΜΙΚΑ	
Σίγουρα θετικές	17,5	20,1	20,7	24,9				
Μάλλον θετικές	26,2	23,6	34,7	34,9				
Μάλλον αρνητικές	25	31,7	26,6	27,9				
Σίγουρα αρνητικές	29,1	21,2	15,9	14,7				
ΔΓ/ΔΑ (αυθ.)	2,2	3,4	2,1	1,6				

	ΑΝΩΤΕΡΗ > ΜΕΣΙΑΙΑ		ΜΕΣΙΑΙΑ ΤΑΞΗ		ΚΑΤΩΤΕΡΗ > ΜΕΣΙΑΙΑ		ΑΤΤΙΚΗ		ΒΟΡΕΙΑ ΕΛΛΑΔΑ		ΚΕΝΤΡΙΚΗ ΕΛΛΑΔΑ		ΝΗΣΙΑ ΑΙΓΑΙΟΥ & ΚΡΗΤΗ	
Σίγουρα θετικές	22,1	20,8	21	24	19,3	21	12							
Μάλλον θετικές	26,3	34,3	26,5	32,8	29,2	30,7	30,3							
Μάλλον αρνητικές	31,6	28	28,3	25,2	30,3	25,3	40,3							
Σίγουρα αρνητικές	18,1	14,9	21,8	15,8	18,7	20,4	14,8							
ΔΓ/ΔΑ (αυθ.)	2	2,1	2,4	2,2	2,5	2,5	2,6							

	ΑΚΡΑ ΑΡΙΣΤΕΡΑ-ΑΡΙΣΤΕΡΑ		ΚΕΝΤΡΟΑΡΙΣΤΕΡΑ		ΚΕΝΤΡΟ		ΚΕΝΤΡΟΔΕΞΙΑ		ΔΕΞΙΑ-ΑΚΡΑ ΔΕΞΙΑ		ΤΙΠΟΤΑ ΑΠΟ ΤΑ ΠΑΡΑΠΑΝΩ (αυθ.)	
Σίγουρα θετικές	39,6	26,3	18,3	19,6	13	13,9						
Μάλλον θετικές	31,6	34,1	37,9	35,9	20,6	20,4						
Μάλλον αρνητικές	19	28,5	27,7	29,7	30,3	33,5						
Σίγουρα αρνητικές	7,1	10	14,8	13,1	33,3	27,6						
ΔΓ/ΔΑ (αυθ.)	2,7	1,1	1,3	1,7	2,8	4,6						

	ΝΔ		ΣΥΡΙΖΑ		ΠΑΣΟΚ-ΚΙΝΑΛ		ΚΚΕ		ΛΟΙΠΑ ΚΟΜΜΑΤΑ		ΑΚΥΡΟ/ΛΕΥΚΟ/ ΔΕΝ ΨΗΦΙΣΑ/ΔΑ	
Σίγουρα θετικές	18,4	30,9	25	27,1	16,5	18,4						
Μάλλον θετικές	34,2	31,7	40,3	33,7	19,6	28,6						
Μάλλον αρνητικές	28,7	23,3	22,4	23,5	33,3	30,2						
Σίγουρα αρνητικές	17,3	10,5	11,5	11,7	29,4	19,3						
ΔΓ/ΔΑ (αυθ.)	1,4	3,6	0,8	4	1,3	3,5						

*Ενδεικτικά στοιχεία - Βάση κάτω από 60 άτομα.

ΤΙ ΠΙΣΤΕΥΟΥΝ ΟΙ ΕΛΛΗΝΕΣ - ΜΕΡΟΣ Β'
Η ΕΛΛΑΔΑ ΣΤΗΝ ΕΥΡΩΠΗ & ΣΤΟΝ ΚΟΣΜΟ ΚΑΙ Η ΜΕΤΑΝΑΣΤΕΥΣΗ
ΑΠΡΙΛΙΟΣ 2024

Πίνακας Β21.5: Εκσυγχρονισμός της χώρας

	ΣΥΝΟΛΟ	ΑΝΔΡΑΣ ΓΥΝΑΙΚΑ		17-24* 25-39 40-54 55-64 65 +					Α' ΒΑΘΜΙΑ Β' ΒΑΘΜΙΑ Γ' ΒΑΘΜΙΑ ΜΕΤΑΠΤ. / ΔΙΑΔΑΚΤ.			
Σίγουρα θετικές	11,2	12,7	9,7	6,7	15	10,1	9,3	12,2	16,3	7,7	12,1	15,7
Μάλλον θετικές	36,2	37,7	34,8	37	38,5	34,2	38,1	35,4	31,6	32,6	37,9	42
Μάλλον αρνητικές	32,4	30,5	34,2	32,7	30,9	36,3	32,4	29,5	26,9	37,5	29,1	29,3
Σίγουρα αρνητικές	16	15,4	16,5	23,6	14,1	15	15,8	15,8	18,8	18,1	15,9	10,8
ΔΓ/ΔΑ (αυθ.)	4,2	3,7	4,7	0	1,6	4,4	4,4	7,1	6,4	4,1	5,1	2,1

	ΔΗΜΟΣΙΟΣ ΥΠΑΛΛ.		ΙΔΙΩΤΙΚΟΣ ΥΠΑΛΛ.		ΣΥΝΤΑΞΙΟΥΧΟΣ		Ε.Ε.Τ.*		Ε.Ε.Ε.		ΕΠΙΧΕΙΡ.		ΟΙΚΙΑΚΑ		ΑΝΕΡΓΟΣ		ΦΟΙΤΗΤΗΣ*		ΑΓΡΟΤΗΣ*	
Σίγουρα θετικές	7,9	11,2	13,3	16,8	17,7	16,5	2,9	4	7,1	13,8										
Μάλλον θετικές	36,5	35,6	37,9	27,3	44,4	42,6	27,3	25,2	41	17,4										
Μάλλον αρνητικές	32,2	37,8	29,1	34,5	26,7	24,9	31,6	45,5	26,7	37,6										
Σίγουρα αρνητικές	21,3	12,9	14,4	17,2	7,5	10,8	25,6	22,6	25,2	21,8										
ΔΓ/ΔΑ (αυθ.)	2,1	2,6	5,5	4,3	3,6	5,2	12,5	2,7	0	9,3										

	< 500 €*		501 - 1.000 €		1.001 - 1.500 €		1.501 - 2.000 €		2.001 - 3.000 €		> 3.001 €	
Σίγουρα θετικές	8,2	10,6	12,4	7,8	13,4	13,7						
Μάλλον θετικές	26,3	30,2	38,7	36,7	39,9	41,7						
Μάλλον αρνητικές	40,6	35,7	24,9	38,8	31,6	31,6						
Σίγουρα αρνητικές	21,9	18,6	19,8	14	10,6	8,1						
ΔΓ/ΔΑ (αυθ.)	3	4,9	4,2	2,7	4,5	5						

	ΔΕΝ ΤΑ ΒΓΑΖΩ ΠΕΡΑ		ΜΕ ΜΕΓΑΛΕΣ ΔΥΣΚΟΛΙΕΣ		ΔΕΝ ΜΟΥ ΜΕΝΟΥΝ ΠΟΛΛΑ ΣΤΗΝ ΑΚΡΗ		ΑΝΕΤΟΣ ΟΙΚΟΝΟΜΙΚΑ	
Σίγουρα θετικές	8	10,5	12,2	10,8				
Μάλλον θετικές	21,6	29,5	40,6	41,6				
Μάλλον αρνητικές	37,6	36,3	29,6	31,3				
Σίγουρα αρνητικές	27,4	19	14,1	11,2				
ΔΓ/ΔΑ (αυθ.)	5,4	4,6	3,5	5,2				

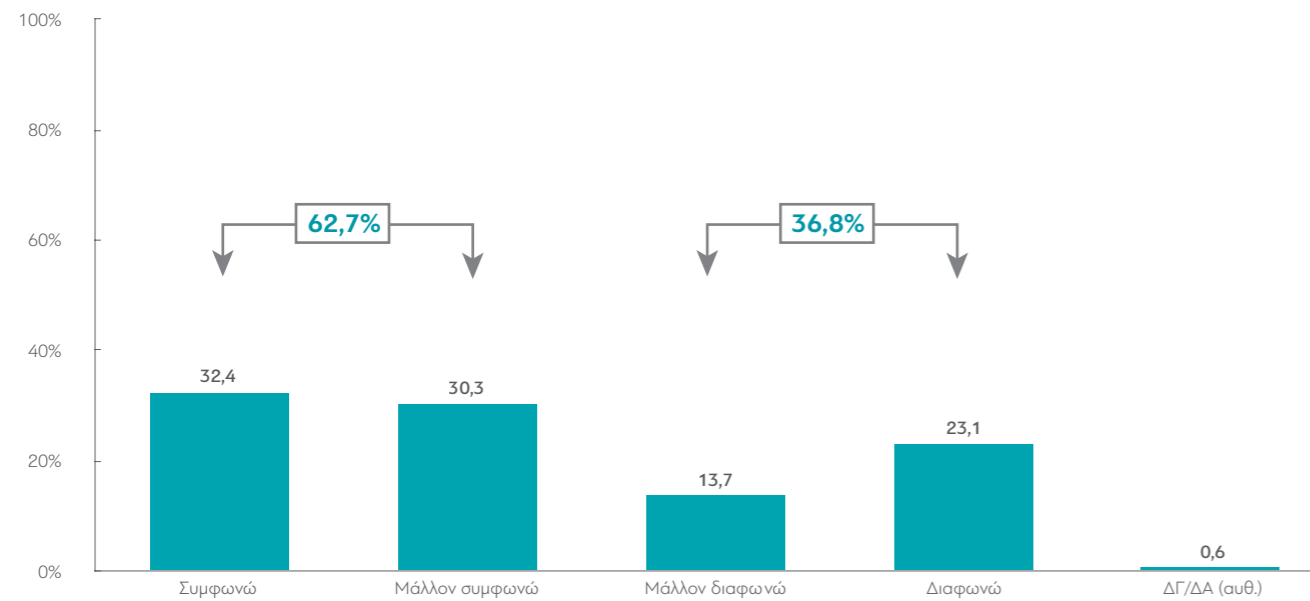
	ΑΝΩΤΕΡΗ > ΜΕΣΙΑΙΑ		ΜΕΣΙΑΙΑ ΤΑΞΗ		ΚΑΤΩΤΕΡΗ > ΜΕΣΙΑΙΑ		ΑΤΤΙΚΗ		ΒΟΡΕΙΑ ΕΛΛΑΔΑ		ΚΕΝΤΡΙΚΗ ΕΛΛΑΔΑ		ΝΗΣΙΑ ΑΙΓΑΙΟΥ & ΚΡΗΤΗ	
Σίγουρα θετικές	9,6	11,4	10	13,1	9,3	10	11,2							
Μάλλον θετικές	32,3	38,3	34,8	37,4	38,8	34	28,2							
Μάλλον αρνητικές	38	31,6	32,2	30,6	31,4	34,2	39,7							
Σίγουρα αρνητικές	17,4	14,6	18,5	15,2	17,8	15,6	14,4							
ΔΓ/ΔΑ (αυθ.)	2,7	4,2	4,6	3,8	2,6	6,2	6,5							

	ΑΚΡΑ ΑΡΙΣΤΕΡΑ-ΑΡΙΣΤΕΡΑ		ΚΕΝΤΡΟΑΡΙΣΤΕΡΑ		ΚΕΝΤΡΟ		ΚΕΝΤΡΟΔΕΞΙΑ		ΔΕΞΙΑ-ΑΚΡΑ ΔΕΞΙΑ		ΤΙΠΟΤΑ ΑΠΟ ΤΑ ΠΑΡΑΠΑΝΩ (αυθ.)	
Σίγουρα θετικές	21	12,8	12,2	10,8	5	7						
Μάλλον θετικές	43,1	49,5	34,8	36,5	23,8	30,4						
Μάλλον αρνητικές	22,2	24,8	36,1	35,2	36,8	35,4						
Σίγουρα αρνητικές	6,7	8,1	14,3	13,1	32,5	23						
ΔΓ/ΔΑ (αυθ.)	7	4,8	2,7	4,4	2	4,3						

	ΝΔ		ΣΥΡΙΖΑ		ΠΑΣΟΚ-ΚΙΝΑΛ		ΚΚΕ		ΛΟΙΠΑ ΚΟΜΜΑΤΑ		ΑΚΥΡΟ/ΛΕΥΚΟ/ ΔΕΝ ΨΗΦΙΣΑ/ΔΑ	
Σίγουρα θετικές	11	13,1	11,4	15,6	6,2	11,5						
Μάλλον θετικές	35	42,9	44,8	44,8	29,4	33,1						
Μάλλον αρνητικές	33	33,4	28,4	20,6	36,5	33,2						
Σίγουρα αρνητικές	17	4,9	12,5	11,2	25,2	18,3						
ΔΓ/ΔΑ (αυθ.)	4	5,8	3	7,8	2,7	3,9						

*Ενδεικτικά στοιχεία - Βάση κάτω από 60 άτομα.

B22. Συμφωνείτε να δέχεται η Ελλάδα μετανάστες ανάλογα με τις ανάγκες της οικονομίας της;



Πίνακας B22: Συμφωνείτε να δέχεται η Ελλάδα μετανάστες ανάλογα με τις ανάγκες της οικονομίας της;

	ΣΥΝΟΛΟ	ΑΝΔΡΑΣ	ΓΥΝΑΙΚΑ	17-24*	25-39	40-54	55-64	65 +	Α' ΒΑΘΜΙΑ	Β' ΒΑΘΜΙΑ	Γ' ΒΑΘΜΙΑ	ΜΕΤΑΠΤ. / ΔΙΔΑΚΤ.
Συμφωνώ	32,4	33,3	31,5	20,3	20,6	30,2	36,1	44,9	46,8	31,6	30,3	35,4
Μάλλον συμφωνώ	30,3	26,8	33,5	34,8	33,8	28,7	26,3	30,1	32,8	27,1	32,5	32,3
Μάλλον διαφωνώ	13,7	15,6	11,9	21,9	22	11,4	12,1	8,2	2	14,2	14,3	14,1
Διαφωνώ	23,1	23,7	22,6	23	23,6	28,9	25,1	15,8	18,5	26,3	22,4	18,3
ΔΓ/ΔΑ (αυθ.)	0,6	0,7	0,5	0	0	0,8	0,4	1	0	0,8	0,6	0

	ΔΗΜΟΣΙΟΣ ΥΠΑΛΛ.	ΙΔΙΩΤΙΚΟΣ ΥΠΑΛΛ.	ΣΥΝΤΑΞΙΟΥΧΟΣ	Ε.Ε.Τ.*	Ε.Ε.Ε.	ΕΠΙΧΕΙΡ.	ΟΙΚΙΑΚΑ	ΑΝΕΡΓΟΣ	ΦΟΙΤΗΤΗΣ*	ΑΓΡΟΤΗΣ*
Συμφωνώ	30,4	26	45,3	18	26,2	34,8	38,8	18,5	28	47
Μάλλον συμφωνώ	29,8	29,2	30,1	23,9	35,5	35,4	22	29,6	32,6	17,9
Μάλλον διαφωνώ	12,4	16,3	8,1	22,9	18	12	13	16,2	22,4	8,1
Διαφωνώ	26,9	27,9	15,4	35,3	19,6	17,8	26,3	35,7	16,9	27,1
ΔΓ/ΔΑ (αυθ.)	0,6	0,6	1,1	0	0,9	0	0	0	0	0

	< 500 €*	501 - 1.000 €	1.001 - 1.500 €	1.501 - 2.000 €	2.001 - 3.000 €	> 3.001 €
Συμφωνώ	26,2	26,9	30,4	33,3	40,5	34,5
Μάλλον συμφωνώ	28	27,1	30,4	31	30,6	36,1
Μάλλον διαφωνώ	14,3	15,3	12,4	12,3	13,9	14,1
Διαφωνώ	31,6	30,2	25,9	23,4	14,6	14,6
ΔΓ/ΔΑ (αυθ.)	0	0,5	0,9	0	0,4	0,7

	ΔΕΝ ΤΑ ΒΓΑΖΩ ΠΕΡΑ	ΜΕ ΜΕΓΑΛΕΣ ΔΥΣΚΟΛΙΕΣ	ΔΕΝ ΜΟΥ ΜΕΝΟΥΝ ΠΟΛΛΑ ΣΤΗΝ ΑΚΡΗ	ΑΝΕΤΟΣ ΟΙΚΟΝΟΜΙΚΑ
Συμφωνώ	18,1	25	36,7	37,8
Μάλλον συμφωνώ	26,8	26,3	32,1	32,9
Μάλλον διαφωνώ	19,9	16,4	11,4	13,1
Διαφωνώ	34	31,8	19,1	16,2
ΔΓ/ΔΑ (αυθ.)	1,3	0,6	0,6	0

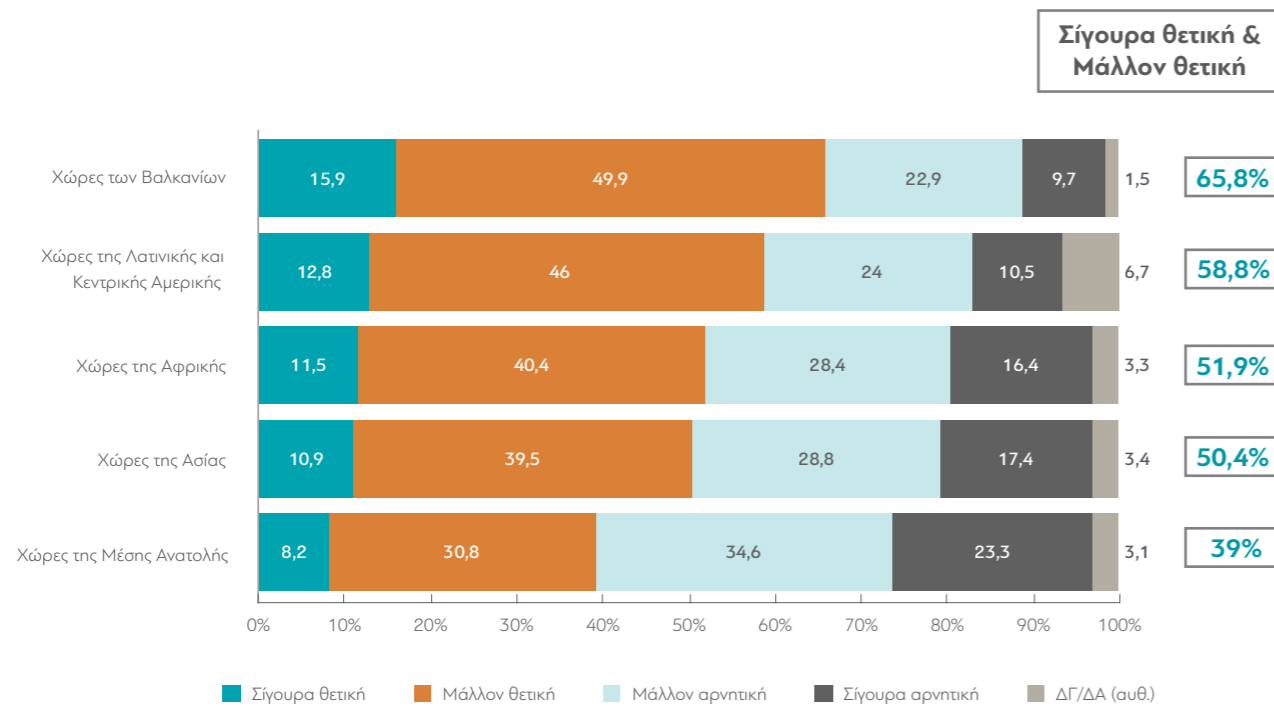
	ΑΝΩΤΕΡΗ > ΜΕΣΙΑ	ΜΕΣΙΑ ΤΑΞΗ	ΚΑΤΩΤΕΡΗ > ΜΕΣΙΑ	ΑΤΤΙΚΗ	ΒΟΡΕΙΑ ΕΛΛΑΔΑ	ΚΕΝΤΡΙΚΗ ΕΛΛΑΔΑ	ΝΗΣΙΑ ΑΙΓΑΙΟΥ & ΚΡΗΤΗ
Συμφωνώ	37	33	28,8	32,9	31,7	35,1	26,3
Μάλλον συμφωνώ	29	31,8	28,4	31,4	28,6	26,9	37,7
Μάλλον διαφωνώ	15	13,2	14,8	14,8	11,7	14,3	13,1
Διαφωνώ	19	21,5	27,5	20,7	27,1	22,8	22,2
ΔΓ/ΔΑ (αυθ.)	0	0,5	0,5	0,2	0,8	0,9	0,8

	ΑΚΡΑ ΑΡΙΣΤΕΡΑ-ΑΡΙΣΤΕΡΑ	ΚΕΝΤΡΟΑΡΙΣΤΕΡΑ	ΚΕΝΤΡΟ	ΚΕΝΤΡΟΔΕΞΙΑ	ΔΕΞΙΑ-ΑΚΡΑ ΔΕΞΙΑ	ΤΙΠΟΤΑ ΑΠΟ ΤΑ ΠΑΡΑΠΑΝΩ (αυθ.)
Συμφωνώ	36,2	34,2	33,6	38,8	25,1	26,3
Μάλλον συμφωνώ	27,5	37,3	36,2	30,3	22,6	23
Μάλλον διαφωνώ	15,8	13,9	13,2	11,3	13,1	15,9
Διαφωνώ	20,5	14,6	16,2	19,6	39,3	33,8
ΔΓ/ΔΑ (αυθ.)	0	0	0,8	0	0	0,9

	ΝΔ	ΣΥΡΙΖΑ	ΠΑΣΟΚ-ΚΙΝΑΛ	ΚΚΕ	ΛΟΙΠΑ ΚΟΜΜΑΤΑ	ΑΚΥΡΟ/ΛΕΥΚΟ/ΔΕΝ ΨΗΦΙΣΑ/ΔΑ
Συμφωνώ	37,9	34,8	35	19,5	28,2	28,1
Μάλλον συμφωνώ	30,4	30,2	34,7	32,5	23,5	31,2
Μάλλον διαφωνώ	10,6	18,6	15,3	16	15,7	13,2
Διαφωνώ	21,2	15,8	14,9	30,8	31,7	26,4
ΔΓ/ΔΑ (αυθ.)	0	0,6	0	1,2	0,9	1,1

*Ενδεικτικά στοιχεία - Βάση κάτω από 60 άτομα.

B23. Τι γνώμη έχετε για τους μετανάστες/πρόσφυγες που προέρχονται από:



ΤΙ ΠΙΣΤΕΥΟΥΝ ΟΙ ΕΛΛΗΝΕΣ - ΜΕΡΟΣ Β'
Η ΕΛΛΑΔΑ ΣΤΗΝ ΕΥΡΩΠΗ & ΣΤΟΝ ΚΟΣΜΟ ΚΑΙ Η ΜΕΤΑΝΑΣΤΕΥΣΗ
ΑΠΡΙΛΙΟΣ 2024

Πίνακας Β23.1: Χώρες της Αφρικής

	ΣΥΝΟΛΟ	ΑΝΔΡΑΣ	ΓΥΝΑΙΚΑ	17-24*	25-39	40-54	55-64	65+	Α' ΒΑΘΜΙΑ	Β' ΒΑΘΜΙΑ	Γ' ΒΑΘΜΙΑ	ΜΕΤΑΠΤ. / ΔΙΔΑΚΤ.
Σίγουρα θετικές	11,5	11,4	11,5	16,9	10,8	12,7	10,1	9,7	16,4	10,7	11,6	11,9
Μάλλον θετικές	40,4	38,3	42,4	41,5	51,9	41,4	34	34,7	33,7	34,2	42,3	51,8
Μάλλον αρνητικές	28,4	28,5	28,3	29,3	23	28,4	29,5	31,3	27,1	31,2	28	23,4
Σίγουρα αρνητικές	16,4	19,7	13,4	12,4	12,6	14,2	23,1	18,9	18,9	21,1	14,3	9,6
ΔΓ/ΔΑ (αυθ.)	3,3	2,1	4,4	0	1,8	3,4	3,2	5,4	4	2,8	3,7	3,2

	ΔΗΜΟΣΙΟΣ ΥΠΑΛΛ.	ΙΔΙΩΤΙΚΟΣ ΥΠΑΛΛ.	ΣΥΝΤΑΞΙΟΥΧΟΣ	Ε.Ε.Τ.*	Ε.Ε.Ε.	ΕΠΙΧΕΙΡ.	ΟΙΚΙΑΚΑ	ΑΝΕΡΓΟΣ	ΦΟΙΤΗΤΗΣ*	ΑΓΡΟΤΗΣ*
Σίγουρα θετικές	8	14,2	11,7	22,1	10,2	6,3	1,2	2,5	21,5	18,6
Μάλλον θετικές	40,4	43,8	33,1	21,9	57,9	51,6	31,6	46,4	39,5	30,4
Μάλλον αρνητικές	31,5	24,1	30,8	30,3	24,1	22,1	39,6	34,5	29,4	16,3
Σίγουρα αρνητικές	17,8	15,9	19,8	23,5	6,1	16	19,8	12,4	9,7	27,4
ΔΓ/ΔΑ (αυθ.)	2,3	2	4,7	2,2	1,8	4	7,8	4,2	0	7,2

	< 500 €*	501 - 1.000 €	1.001 - 1.500 €	1.501 - 2.000 €	2.001 - 3.000 €	> 3.001 €
Σίγουρα θετικές	6,1	13,4	11,5	10,1	12,3	7,5
Μάλλον θετικές	40	35,8	37,2	43,5	46,3	44
Μάλλον αρνητικές	32,2	28	25,2	27,7	31,8	30,7
Σίγουρα αρνητικές	18,5	18,4	23,9	14,8	7,5	13,4
ΔΓ/ΔΑ (αυθ.)	3,1	4,3	2,2	3,9	2	4,3

	ΔΕΝ ΤΑ ΒΓΑΖΩ ΠΙΕΡΑ	ΜΕ ΜΕΓΑΛΕΣ ΔΥΣΚΟΛΙΕΣ	ΔΕΝ ΜΟΥ ΜΕΝΟΥΝ ΠΟΛΛΑ ΣΤΗΝ ΑΚΡΗ	ΑΝΕΤΟΣ ΟΙΚΟΝΟΜΙΚΑ
Σίγουρα θετικές	16,5	8,9	12,6	10
Μάλλον θετικές	21,5	39,3	42,7	44
Μάλλον αρνητικές	29,9	28,5	28,2	28,2
Σίγουρα αρνητικές	27,1	19	14	14,5
ΔΓ/ΔΑ (αυθ.)	4,9	4,2	2,5	3,3

	ΑΝΩΤΕΡΗ > ΜΕΣΙΑΙΑ	ΜΕΣΙΑΙΑ ΤΑΞΗ	ΚΑΤΩΤΕΡΗ > ΜΕΣΙΑΙΑ	ΑΤΤΙΚΗ	ΒΟΡΕΙΑ ΕΛΛΑΔΑ	ΚΕΝΤΡΙΚΗ ΕΛΛΑΔΑ	ΝΗΣΙΑ ΑΙΓΑΙΟΥ & ΚΡΗΤΗ
Σίγουρα θετικές	5,6	10,1	16,3	15,5	9,5	7,9	8,1
Μάλλον θετικές	36,7	43,8	35,9	37	46	37,8	44
Μάλλον αρνητικές	38,7	28,2	25,8	30	25,5	28,6	29,9
Σίγουρα αρνητικές	17,2	14,2	19,6	14,1	17	22,2	11,9
ΔΓ/ΔΑ (αυθ.)	1,7	3,7	2,3	3,4	2	3,5	6,1

	ΑΚΡΑ ΑΡΙΣΤΕΡΑ-ΑΡΙΣΤΕΡΑ	ΚΕΝΤΡΟΑΡΙΣΤΕΡΑ	ΚΕΝΤΡΟ	ΚΕΝΤΡΟΔΕΞΙΑ	ΔΕΞΙΑ-ΑΚΡΑ ΔΕΞΙΑ	ΤΙΠΟΤΑ ΑΠΟ ΤΑ ΠΑΡΑΠΑΝΩ (αυθ.)
Σίγουρα θετικές	33,1	10	8,3	4,8	5,2	13,3
Μάλλον θετικές	45,7	48,9	45,7	36,6	26,1	36,3
Μάλλον αρνητικές	12,2	29,1	30,6	34,6	32,3	28,1
Σίγουρα αρνητικές	4,1	10,5	13,7	20,5	34,3	16,9
ΔΓ/ΔΑ (αυθ.)	5	1,5	1,6	3,6	2,1	5,4

	ΝΔ	ΣΥΡΙΖΑ	ΠΑΣΟΚ-ΚΙΝΑΛ	ΚΚΕ	ΛΟΙΠΑ ΚΟΜΜΑΤΑ	ΑΚΥΡΟ/ΔΕΥΚΟ/ΔΕΝ ΨΗΦΙΣΑ/ΔΑ
Σίγουρα θετικές	5,5	16,5	7,9	28,6	13,2	13,1
Μάλλον θετικές	38,9	51	39,4	51,2	28,9	39,9
Μάλλον αρνητικές	32	23,3	33,3	7	35,7	26,5
Σίγουρα αρνητικές	21,5	6,1	17,4	12,1	19,3	14,8
ΔΓ/ΔΑ (αυθ.)	2,1	3,2	2,1	1,2	2,9	5,7

*Ενδεικτικά στοιχεία - Βάση κάτω από 60 άτομα.

Πίνακας Β23.2: Χώρες της Ασίας

	ΣΥΝΟΛΟ	ΑΝΔΡΑΣ		ΗΛΙΚΙΑ					ΕΚΠΑΙΔΕΥΣΗ			
		ΓΥΝΑΙΚΑ	17-24*	25-39	40-54	55-64	65+	Α' ΒΑΘΜΙΑ	Β' ΒΑΘΜΙΑ	Γ' ΒΑΘΜΙΑ	ΜΕΤΑΠΤ. / ΔΙΔΑΚΤ.	
Σίγουρα θετικές	10,9	10,6	11,2	13	12,1	11,1	8,5	10,6	18	8,7	12,2	11,5
Μάλλον θετικές	39,5	40,1	39	35,2	53,2	39,9	35,6	33,3	30,2	31,6	43,3	51
Μάλλον αρνητικές	28,8	27,6	29,9	28,9	24,2	29	31,2	30,4	14,1	35	26,3	23,8
Σίγουρα αρνητικές	17,4	20,3	14,7	20,5	9,4	17,3	20,7	20,2	33,7	20	15,9	11,3
ΔΓ/ΔΑ (αυθ.)	3,4	1,4	5,2	2,4	1,1	2,8	4	5,5	4	4,7	2,4	2,4

	ΔΗΜΟΣΙΟΣ		ΙΔΙΩΤΙΚΟΣ		ΣΥΝΤΑΞΙΟΥΧΟΣ		Ε.Ε.Τ.*		Ε.Ε.Ε.		ΕΠΙΧΕΙΡ.		ΟΙΚΙΑΚΑ		ΑΝΕΡΓΟΣ		ΦΟΙΤΗΤΗΣ*		ΑΓΡΟΤΗΣ*		
	ΥΠΑΛΛ.	ΥΠΑΛΛ.	ΥΠΑΛΛ.	ΥΠΑΛΛ.	ΥΠΑΛΛ.	ΥΠΑΛΛ.	ΥΠΑΛΛ.	ΥΠΑΛΛ.	ΥΠΑΛΛ.	ΥΠΑΛΛ.	ΥΠΑΛΛ.	ΥΠΑΛΛ.	ΥΠΑΛΛ.	ΥΠΑΛΛ.	ΥΠΑΛΛ.	ΥΠΑΛΛ.	ΥΠΑΛΛ.	ΥΠΑΛΛ.	ΥΠΑΛΛ.	ΥΠΑΛΛ.	
Σίγουρα θετικές	6	12,5			11,4	16,5	11,6	5,5	7,7	7,2	19,7	15,9									
Μάλλον θετικές	41,5	47,1			33,6	12,9	56	50,7	24,8	35,6	37,1	22,2									
Μάλλον αρνητικές	31,8	26,1			30	38,1	23	26,2	34,9	38,7	20,4	13,8									
Σίγουρα αρνητικές	17,8	13,1			20	30,4	7,6	15	24,8	16,4	18,7	38,2									
ΔΓ/ΔΑ (αυθ.)	2,9	1,3			5,1	2,2	1,8	2,7	7,8	2,1	4,2	9,9									

	ΕΣΤΙΜΩΜΕΝΟ ΕΣΤΟΤΕΛΟΣ					
	< 500 €*	501 - 1.000 €	1.001 - 1.500 €	1.501 - 2.000 €	2.001 - 3.000 €	> 3.001 €
Σίγουρα θετικές	4,2	9,9	12,3	8,7	14,1	8,9
Μάλλον θετικές	35,6	38,8	34,2	41,8	46,8	40,4
Μάλλον αρνητικές	35,8	27,9	29,2	28,1	27,7	29,6
Σίγουρα αρνητικές	21,2	20	22,2	16	9,7	15,3
ΔΓ/ΔΑ (αυθ.)	3,1	3,4	2,1	5,3	1,6	5,8

	ΔΕΝ ΤΑ		ΜΕ ΜΕΓΑΛΕΣ		ΔΕΝ ΜΟΥ ΜΕΝΟΥΝ		ΑΝΕΤΟΣ	
	ΒΓΑΖΩ ΠΙΕΡΑ	ΔΥΣΚΟΛΙΕΣ	ΔΥΣΚΟΛΙΕΣ	ΠΟΛΛΑ ΣΤΗΝ ΑΚΡΗ	ΠΟΛΛΑ ΣΤΗΝ ΑΚΡΗ	ΟΙΚΟΝΟΜΙΚΑ	ΟΙΚΟΝΟΜΙΚΑ	
Σίγουρα θετικές	17,1	7,1	11,8	11,5				
Μάλλον θετικές	24,1	40,6	39,5	44,6				
Μάλλον αρνητικές	27,2	29,2	29,3	27,9				
Σίγουρα αρνητικές	29	19,5	16,1	12,2				
ΔΓ/ΔΑ (αυθ.)	2,6	3,5	3,3	3,8				

	ΑΝΩΤΕΡΗ			ΜΕΣΙΑΙΑ			ΚΑΤΩΤΕΡΗ >		
	> ΜΕΣΙΑΙΑ	ΤΑΞΗ	ΜΕΣΙΑΙΑ	ΑΤΤΙΚΗ	ΒΟΡΕΙΑ	ΚΕΝΤΡΙΚΗ	ΝΗΣΙΑ ΑΙΓΑΙΟΥ &	ΚΡΗΤΗ	
Σίγουρα θετικές	7,9	9,2	14,8	13,8	7,4	10,9	9,2		
Μάλλον θετικές	46,4	40,2	36,9	40,6	40,8	35,5	39,6		
Μάλλον αρνητικές	30,5	30,9	24,7	27,7	31,9	26,4	29,4		
Σίγουρα αρνητικές	15,2	16	20,5	15,4	16,5	22,2	18,1		
ΔΓ/ΔΑ (αυθ.)	0	3,7	3	2,6	3,3	4,9	3,7		

	ΑΚΡΑ ΑΡΙΣΤΕΡΑ-		ΚΕΝΤΡΟΑΡΙΣΤΕΡΑ		ΚΕΝΤΡΟ		ΚΕΝΤΡΟΔΕΞΙΑ		ΔΕΞΙΑ-ΑΚΡΑ		ΤΙΠΟΤΑ ΑΠΟ ΤΑ	
	ΑΡΙΣΤΕΡΑ	ΑΡΙΣΤΕΡΑ	ΑΡΙΣΤΕΡΑ	ΑΡΙΣΤΕΡΑ	ΑΡΙΣΤΕΡΑ	ΑΡΙΣΤΕΡΑ	ΑΡΙΣΤΕΡΑ	ΑΡΙΣΤΕΡΑ	ΑΡΙΣΤΕΡΑ	ΑΡΙΣΤΕΡΑ	ΑΡΙΣΤΕΡΑ	ΠΑΡΑΠΑΝΩ (αυθ.)
Σίγουρα θετικές	28	9,1	10,9	4	6,9	10,6						
Μάλλον θετικές	50	50,4	36,5	39,4	27,7	35,5						
Μάλλον αρνητικές	13,3	24,3	36,6	34,6	26,7	30,2						
Σίγουρα αρνητικές	4,8	13,1	13,7	18,4	36,8	18,4						
ΔΓ/ΔΑ (αυθ.)	3,9	3	2,3	3,6	1,9	5,3						

	ΝΔ		ΣΥΡΙΖΑ		ΠΑΣΟΚ-ΚΙΝΑΛ		ΚΚΕ		ΛΟΙΠΑ ΚΟΜΜΑΤΑ		ΑΚΥΡΟ/ΛΕΥΚΟ/	
	ΝΔ	ΝΔ	ΣΥΡΙΖΑ	ΣΥΡΙΖΑ	ΠΑΣΟΚ-ΚΙΝΑΛ	ΠΑΣΟΚ-ΚΙΝΑΛ	ΚΚΕ	ΚΚΕ	ΛΟΙΠΑ ΚΟΜΜΑΤΑ	ΛΟΙΠΑ ΚΟΜΜΑΤΑ	ΔΕΝ ΨΗΦΙΣΑ/ΔΑ	ΔΕΝ ΨΗΦΙΣΑ/ΔΑ
Σίγουρα θετικές	7,2	12,9	7,2	27,9	10,5	12,2						
Μάλλον θετικές	38,2	50,8	43	43,2	31,7	37						
Μάλλον αρνητικές	31,9	25,9	33,2	29,8	28,1	28,1						
Σίγουρα αρνητικές	19,4	5,9	15,6	13	25,1	19						
ΔΓ/ΔΑ (αυθ.)	3,4	4,5	0,9	3,5	2,9	3,7						

*Ενδεικτικά στοιχεία - Βάση κάτω από 60 άτομα.

ΤΙ ΠΙΣΤΕΥΟΥΝ ΟΙ ΕΛΛΗΝΕΣ - ΜΕΡΟΣ Β'
 Η ΕΛΛΑΔΑ ΣΤΗΝ ΕΥΡΩΠΗ & ΣΤΟΝ ΚΟΣΜΟ ΚΑΙ Η ΜΕΤΑΝΑΣΤΕΥΣΗ
 ΑΠΡΙΛΙΟΣ 2024

Πίνακας Β23.3: Χώρες της Μέσης Ανατολής

	ΣΥΝΟΛΟ	ΑΝΔΡΑΣ		ΗΛΙΚΙΑ					ΕΚΠΑΙΔΕΥΣΗ			
		ΓΥΝΑΙΚΑ	17-24*	25-39	40-54	55-64	65+	Α' ΒΑΘΜΙΑ	Β' ΒΑΘΜΙΑ	Γ' ΒΑΘΜΙΑ	ΜΕΤΑΠΤ. / ΔΙΔΑΚΤ.	
Σίγουρα θετικές	8,2	8,7	7,7	10,6	9,5	8,8	6,1	7,1	10,8	5,2	10,1	10,3
Μάλλον θετικές	30,8	31,5	30,2	35,2	36,4	26,7	30,7	29,7	19,6	27,8	31,9	38
Μάλλον αρνητικές	34,6	31,6	37,3	34,1	35,4	36,1	29,5	35,6	32,3	37,8	34,9	27,3
Σίγουρα αρνητικές	23,3	26,5	20,3	20,1	18,3	25,1	29,2	22,6	26,1	26,4	20,3	21,8
ΔΓ/ΔΑ (αυθ.)	3,1	1,7	4,4	0	0,5	3,4	4,4	5	11,2	2,8	2,8	2,5

	ΔΗΜΟΣΙΟΣ		ΙΔΙΩΤΙΚΟΣ		ΣΥΝΤΑΞΙΟΥΧΟΣ		Ε.Ε.Τ.*		Ε.Ε.Ε.		ΕΠΙΧΕΙΡ.		ΟΙΚΙΑΚΑ		ΑΝΕΡΓΟΣ		ΦΟΙΤΗΤΗΣ*		ΑΓΡΟΤΗΣ*	
	ΥΠΑΛΛ.	ΥΠΑΛΛ.	ΥΠΑΛΛ.	ΥΠΑΛΛ.	ΥΠΑΛΛ.	ΥΠΑΛΛ.	ΥΠΑΛΛ.	ΥΠΑΛΛ.	ΥΠΑΛΛ.	ΥΠΑΛΛ.	ΥΠΑΛΛ.	ΥΠΑΛΛ.	ΥΠΑΛΛ.	ΥΠΑΛΛ.	ΥΠΑΛΛ.	ΥΠΑΛΛ.	ΥΠΑΛΛ.	ΥΠΑΛΛ.	ΥΠΑΛΛ.	
Σίγουρα θετικές	6,8	9,9			6,6	20,3	8,5	2,4	5,2	4,8	13,1	8,8								
Μάλλον θετικές	26,7	28			33,1	17,3	47,7	37,4	13,8	29,2	39	22,4								
Μάλλον αρνητικές	32,1	40,3			33,6	21,6	32	29,4	42,5	40,3	25	35,6								
Σίγουρα αρνητικές	29,3	21			23	36,6	8,8	28,2	27,1	22,4	22,8	33,2								
ΔΓ/ΔΑ (αυθ.)	5	0,7			3,8	4,3	3	2,7	11,4	3,4	0	0								

	ΕΣΤΙΜΩΜΕΝΟ ΕΣΤΟΤΕΛΟΣ					
	< 500 €*	501 - 1.000 €	1.001 - 1.500 €	1.501 - 2.000 €	2.001 - 3.000 €	> 3.001 €
Σίγουρα θετικές	2,9	7,3	8,6	5,7	11,7	7,5
Μάλλον θετικές	34,9	27	31,8	30,7	34,1	29,1
Μάλλον αρνητικές	37,4	37	33,3	33,3	34,8	36,1
Σίγουρα αρνητικές	19,8	26,4	24,8	25,7	16,6	22,3
ΔΓ/ΔΑ (αυθ.)	5	2,4	1,6	4,6	2,7	5

	ΔΕΝ ΤΑ		ΜΕ ΜΕΓΑΛΕΣ		ΔΕΝ ΜΟΥ ΜΕΝΟΥΝ		ΑΝΕΤΟΣ	
	ΒΓΑΖΩ ΠΙΕΡΑ	ΔΥΣΚΟΛΙΕΣ	ΔΥΣΚΟΛΙΕΣ	ΠΟΛΛΑ ΣΤΗΝ ΑΚΡΗ	ΠΟΛΛΑ ΣΤΗΝ ΑΚΡΗ	ΟΙΚΟΝΟΜΙΚΑ	ΟΙΚΟΝΟΜΙΚΑ	
Σίγουρα θετικές	13,4	5,7	8,3	9,5				
Μάλλον θετικές	23,1	32	30,5	32,9				
Μάλλον αρνητικές	29,2	36,6	34,6	34,5				
Σίγουρα αρνητικές	30,7	23,3	23	20,4				
ΔΓ/ΔΑ (αυθ.)	3,5	2,4	3,6	2,8				

	ΑΝΩΤΕΡΗ			ΜΕΣΙΑΙΑ			ΚΑΤΩΤΕΡΗ >		
	> ΜΕΣΙΑΙΑ	ΤΑΞΗ	ΜΕΣΙΑΙΑ	ΑΤΤΙΚΗ	ΒΟΡΕΙΑ	ΚΕΝΤΡΙΚΗ	ΝΗΣΙΑ ΑΙΓΑΙΟΥ &	ΚΡΗΤΗ	
Σίγουρα θετικές	7,6	6	11,4	10,7	6,6	6,4	5,9		
Μάλλον θετικές	27,9	33	28,5	31,9	29,5	28	36,5		
Μάλλον αρνητικές	39,1	35,8	31,5	32,6	38,3	34,8	31,1		
Σίγουρα αρνητικές	24,7	21,9	25,8	22,6	22,2	26,2	23,4		
ΔΓ/ΔΑ (αυθ.)	0,7	3,3	2,8	2,1	3,5	4,5	3,2		

	ΑΚΡΑ ΑΡΙΣΤΕΡΑ-		ΚΕΝΤΡΟΑΡΙΣΤΕΡΑ		ΚΕΝΤΡΟ		ΚΕΝΤΡΟΔΕΞΙΑ		ΔΕΞΙΑ-ΑΚΡΑ		ΤΙΠΟΤΑ ΑΠΟ ΤΑ	
	ΑΡΙΣΤΕΡΑ	ΑΡΙΣΤΕΡΑ	ΑΡΙΣΤΕΡΑ	ΑΡΙΣΤΕΡΑ	ΑΡΙΣΤΕΡΑ	ΑΡΙΣΤΕΡΑ	ΑΡΙΣΤΕΡΑ	ΑΡΙΣΤΕΡΑ	ΑΡΙΣΤΕΡΑ	ΑΡΙΣΤΕΡΑ	ΑΡΙΣΤΕΡΑ	ΠΑΡΑΠΑΝΩ (αυθ.)
Σίγουρα θετικές	28,6	5,5	6,4	2,8	4,3	6,5						
Μάλλον θετικές	42,5	45,4	32,1	26,1	12,2	26,8						
Μάλλον αρνητικές	19,1	31,4	36,1	38,6	39,5	39,4						
Σίγουρα αρνητικές	5,9	15,5	22,2	29,6	41,6	24,6						
ΔΓ/ΔΑ (αυθ.)	3,9	2,3	3,3	2,8	2,4	2,6						

	ΝΔ		ΣΥΡΙΖΑ		ΠΑΣΟΚ-ΚΙΝΑΛ		ΚΚΕ		ΛΟΙΠΑ ΚΟΜΜΑΤΑ		ΑΚΥΡΟ/ΛΕΥΚΟ/	
	ΝΔ	ΝΔ	ΣΥΡΙΖΑ	ΣΥΡΙΖΑ	ΠΑΣΟΚ-ΚΙΝΑΛ	ΠΑΣΟΚ-ΚΙΝΑΛ	ΚΚΕ	ΚΚΕ	ΛΟΙΠΑ ΚΟΜΜΑΤΑ	ΛΟΙΠΑ ΚΟΜΜΑΤΑ	ΔΕΝ ΨΗΦΙΣΑ/ΔΑ	ΔΕΝ ΨΗΦΙΣΑ/ΔΑ
Σίγουρα θετικές	2,8	12,1	3,7	25,7	9,1	10,2						
Μάλλον θετικές	25,9	43,1	45,4	45,2	23,7	26,6						
Μάλλον αρνητικές	40	30,4	27,6	16,3	34,6	35,7						
Σίγουρα αρνητικές	28,2	10,7	22,3	11,6	29,7	23,7						
ΔΓ/ΔΑ (αυθ.)	3,2	3,7	0,9	1,2	3	3,8						

*Ενδεικτικά στοιχεία - Βάση κάτω από 60 άτομα.

Πίνακας Β23.4: Χώρες των Βαλκανίων

	ΣΥΝΟΛΟ	ΑΝΔΡΑΣ		17-24*	25-39	40-54	55-64	65 +	Α' ΒΑΘΜΙΑ	Β' ΒΑΘΜΙΑ	Γ' ΒΑΘΜΙΑ	ΜΕΤΑΠΤ. / ΔΙΔΑΚΤ.
		ΓΥΝΑΙΚΑ	ΓΥΝΑΙΚΑ									
Σίγουρα θετικές	15,9	18,7	13,3	18,3	16,8	14,8	15,4	15,8	20,5	13,2	17	18,5
Μάλλον θετικές	49,9	51,2	48,8	52,8	50,5	51	52,2	46,2	38	47,3	51,5	55
Μάλλον αρνητικές	22,9	20,8	24,8	16,9	25	24,8	18,6	24	23,6	26,4	21,4	18,1
Σίγουρα αρνητικές	9,7	8,4	10,9	12	7,2	7,6	11,3	11,9	16,5	11,9	8	6,9
ΔΓ/ΔΑ (αυθ.)	1,5	0,8	2,2	0	0,5	1,7	2,4	2,1	1,6	1,2	2	1,3

	ΔΗΜΟΣΙΟΣ ΥΠΑΛΛ.		ΙΔΙΩΤΙΚΟΣ ΥΠΑΛΛ.		ΣΥΝΤΑΞΙΟΥΧΟΣ		Ε.Ε.Τ.*		Ε.Ε.Ε.		ΕΠΙΧΕΙΡ.		ΟΙΚΙΑΚΑ		ΑΝΕΡΓΟΣ		ΦΟΙΤΗΤΗΣ*		ΑΓΡΟΤΗΣ*	
	ΥΠΑΛΛ.	ΥΠΑΛΛ.	ΥΠΑΛΛ.	ΥΠΑΛΛ.	ΥΠΑΛΛ.	ΥΠΑΛΛ.	ΥΠΑΛΛ.	ΥΠΑΛΛ.	ΥΠΑΛΛ.	ΥΠΑΛΛ.	ΥΠΑΛΛ.	ΥΠΑΛΛ.	ΥΠΑΛΛ.	ΥΠΑΛΛ.	ΥΠΑΛΛ.	ΥΠΑΛΛ.	ΥΠΑΛΛ.	ΥΠΑΛΛ.	ΥΠΑΛΛ.	ΥΠΑΛΛ.
Σίγουρα θετικές	13,8	16	17,2	22,4	13,7	14,5	9,4	7	19,7	29,5										
Μάλλον θετικές	50,2	49,2	50,7	44,3	63,9	54,9	34,7	50,5	50,9	31,8										
Μάλλον αρνητικές	25,4	25,6	18,5	20,8	18,3	18,8	39,2	28,3	15,6	29,6										
Σίγουρα αρνητικές	8,3	8,7	11,3	10,2	2,2	9,1	14,1	13,1	13,8	9,1										
ΔΓ/ΔΑ (αυθ.)	2,2	0,4	2,4	2,2	1,8	2,7	2,5	1,1	0	0										

	< 500 €*		501 - 1.000 €		1.001 - 1.500 €		1.501 - 2.000 €		2.001 - 3.000 €		> 3.001 €	
	ΥΠΑΛΛ.	ΥΠΑΛΛ.	ΥΠΑΛΛ.	ΥΠΑΛΛ.	ΥΠΑΛΛ.	ΥΠΑΛΛ.	ΥΠΑΛΛ.	ΥΠΑΛΛ.	ΥΠΑΛΛ.	ΥΠΑΛΛ.	ΥΠΑΛΛ.	ΥΠΑΛΛ.
Σίγουρα θετικές	8,4	14,5	16,8	14,8	17,7	15,8						
Μάλλον θετικές	47,7	50	43,9	46,4	56,5	62,6						
Μάλλον αρνητικές	27	22,2	26,8	26,1	20,7	11,8						
Σίγουρα αρνητικές	16,9	11,4	12,2	10,3	4,7	5,5						
ΔΓ/ΔΑ (αυθ.)	0	2	0,3	2,4	0,4	4,2						

	ΔΕΝ ΤΑ ΒΓΑΖΩ ΠΙΕΡΑ		ΜΕ ΜΕΓΑΛΕΣ ΔΥΣΚΟΛΙΕΣ		ΔΕΝ ΜΟΥ ΜΕΝΟΥΝ ΠΟΛΛΑ ΣΤΗΝ ΑΚΡΗ		ΑΝΕΤΟΣ ΟΙΚΟΝΟΜΙΚΑ	
	ΥΠΑΛΛ.	ΥΠΑΛΛ.	ΥΠΑΛΛ.	ΥΠΑΛΛ.	ΥΠΑΛΛ.	ΥΠΑΛΛ.	ΥΠΑΛΛ.	ΥΠΑΛΛ.
Σίγουρα θετικές	18,2	9,8	17,7	19,5				
Μάλλον θετικές	34,8	49,9	52	51,3				
Μάλλον αρνητικές	29	24,5	21,8	19,7				
Σίγουρα αρνητικές	16,8	13,9	7,5	6,7				
ΔΓ/ΔΑ (αυθ.)	1,3	1,9	1	2,7				

	ΑΝΩΤΕΡΗ > ΜΕΣΙΑΙΑ		ΜΕΣΙΑΙΑ ΤΑΞΗ		ΚΑΤΩΤΕΡΗ > ΜΕΣΙΑΙΑ		ΑΤΤΙΚΗ		ΒΟΡΕΙΑ ΕΛΛΑΔΑ		ΚΕΝΤΡΙΚΗ ΕΛΛΑΔΑ		ΝΗΣΙΑ ΑΙΓΑΙΟΥ & ΚΡΗΤΗ	
	ΥΠΑΛΛ.	ΥΠΑΛΛ.	ΥΠΑΛΛ.	ΥΠΑΛΛ.	ΥΠΑΛΛ.	ΥΠΑΛΛ.	ΥΠΑΛΛ.	ΥΠΑΛΛ.	ΥΠΑΛΛ.	ΥΠΑΛΛ.	ΥΠΑΛΛ.	ΥΠΑΛΛ.	ΥΠΑΛΛ.	ΥΠΑΛΛ.
Σίγουρα θετικές	17,6	14,3	18,2	18,1	14,2	14,5	14,8							
Μάλλον θετικές	53,5	51,7	46	49,1	52,1	46,6	54,3							
Μάλλον αρνητικές	20,1	24,2	20,9	23,7	22,8	22,1	21,4							
Σίγουρα αρνητικές	8,8	8,2	13,5	8,1	9,7	13,9	7,4							
ΔΓ/ΔΑ (αυθ.)	0	1,6	1,4	1	1,1	3	2,1							

	ΑΚΡΑ ΑΡΙΣΤΕΡΑ-ΑΡΙΣΤΕΡΑ		ΚΕΝΤΡΟΑΡΙΣΤΕΡΑ		ΚΕΝΤΡΟ		ΚΕΝΤΡΟΔΕΞΙΑ		ΔΕΞΙΑ-ΑΚΡΑ ΔΕΞΙΑ		ΤΙΠΟΤΑ ΑΠΟ ΤΑ ΠΑΡΑΠΑΝΩ (αυθ.)	
	ΥΠΑΛΛ.	ΥΠΑΛΛ.	ΥΠΑΛΛ.	ΥΠΑΛΛ.	ΥΠΑΛΛ.	ΥΠΑΛΛ.	ΥΠΑΛΛ.	ΥΠΑΛΛ.	ΥΠΑΛΛ.	ΥΠΑΛΛ.	ΥΠΑΛΛ.	ΥΠΑΛΛ.
Σίγουρα θετικές	33,2	16,6	14,6	14,5	9,5	11,4						
Μάλλον θετικές	48,1	54,8	52,3	57,1	37,5	46,8						
Μάλλον αρνητικές	14,1	22,2	21	21,4	34,6	24,2						
Σίγουρα αρνητικές	2,2	5,3	11,1	6,3	17,9	14,4						
ΔΓ/ΔΑ (αυθ.)	2,5	1,1	0,9	0,6	0,6	3,3						

	ΝΔ		ΣΥΡΙΖΑ		ΠΑΣΟΚ-ΚΙΝΑΛ		ΚΚΕ		ΛΟΙΠΑ ΚΟΜΜΑΤΑ		ΑΚΥΡΟ/ΛΕΥΚΟ/ΔΕΝ ΨΗΦΙΣΑ/ΔΑ	
	ΥΠΑΛΛ.	ΥΠΑΛΛ.	ΥΠΑΛΛ.	ΥΠΑΛΛ.	ΥΠΑΛΛ.	ΥΠΑΛΛ.	ΥΠΑΛΛ.	ΥΠΑΛΛ.	ΥΠΑΛΛ.	ΥΠΑΛΛ.	ΥΠΑΛΛ.	ΥΠΑΛΛ.
Σίγουρα θετικές	12,7	21,3	14	29,8	14,9	15,4						
Μάλλον θετικές	52,2	49,9	58,1	45,9	46,8	47						
Μάλλον αρνητικές	23,4	23,8	22,2	13,3	23,2	23,8						
Σίγουρα αρνητικές	11	3,3	4,5	8,6	13,8	11,3						
ΔΓ/ΔΑ (αυθ.)	0,7	1,7	1,2	2,3	1,3	2,5						

*Ενδεικτικά στοιχεία - Βάση κάτω από 60 άτομα.

ΤΙ ΠΙΣΤΕΥΟΥΝ ΟΙ ΕΛΛΗΝΕΣ - ΜΕΡΟΣ Β'
Η ΕΛΛΑΔΑ ΣΤΗΝ ΕΥΡΩΠΗ & ΣΤΟΝ ΚΟΣΜΟ ΚΑΙ Η ΜΕΤΑΝΑΣΤΕΥΣΗ
ΑΠΡΙΛΙΟΣ 2024

Πίνακας Β23.5: Χώρες της Λατινικής και Κεντρικής Αμερικής

	ΣΥΝΟΛΟ	ΑΝΔΡΑΣ		17-24*	25-39	40-54	55-64	65 +	Α' ΒΑΘΜΙΑ	Β' ΒΑΘΜΙΑ	Γ' ΒΑΘΜΙΑ	ΜΕΤΑΠΤ. / ΔΙΔΑΚΤ.
		ΓΥΝΑΙΚΑ	ΓΥΝΑΙΚΑ									
Σίγουρα θετικές	12,8	14,5	11,3	14	15,3	12,5	12,2	11,3	14,7	9,4	14,8	16
Μάλλον θετικές	46	47	45	48,6	51,6	47,9	43	41	27,8	41,3	49	54,3
Μάλλον αρνητικές	24	23	24,9	26,8	22,4	25,6	23,5	22,9	24,6	29	22,4	16,4
Σίγουρα αρνητικές	10,5	10,7	10,4	8,1	7,7	7,7	13,3	14,5	19,7	13	8,4	7
ΔΓ/ΔΑ (αυθ.)	6,7	4,8	8,4	2,4	2,9	6,4	8,1	10,2	13,2	7,3	5,4	6,4

	ΔΗΜΟΣΙΟΣ ΥΠΑΛΛ.		ΙΔΙΩΤΙΚΟΣ ΥΠΑΛΛ.		ΣΥΝΤΑΞΙΟΥΧΟΣ		Ε.Ε.Τ.*		Ε.Ε.Ε.		ΕΠΙΧΕΙΡ.		ΟΙΚΙΑΚΑ		ΑΝΕΡΓΟΣ		ΦΟΙΤΗΤΗΣ*		ΑΓΡΟΤΗΣ*	
	ΥΠΑΛΛ.	ΥΠΑΛΛ.	ΥΠΑΛΛ.	ΥΠΑΛΛ.	ΥΠΑΛΛ.	ΥΠΑΛΛ.	ΥΠΑΛΛ.	ΥΠΑΛΛ.	ΥΠΑΛΛ.	ΥΠΑΛΛ.	ΥΠΑΛΛ.	ΥΠΑΛΛ.	ΥΠΑΛΛ.	ΥΠΑΛΛ.	ΥΠΑΛΛ.	ΥΠΑΛΛ.	ΥΠΑΛΛ.	ΥΠΑΛΛ.	ΥΠΑΛΛ.	
Σίγουρα θετικές	11,5	15,7	12,1	18,6	14,8	8,7	5,9	5,9	17,3	15,1										
Μάλλον θετικές	42,7	46,3	44,7	39	57,1	62,4	31,6	48,2	46,2	31,4										
Μάλλον αρνητικές	28,4	25,5	20,2	22,9	18,5	15,2	31,3	32,8	25	25,3										
Σίγουρα αρνητικές	10,8	9,3	13,6	15,5	2,2	9,8	17,5	8,7	7,2	10,5										
ΔΓ/ΔΑ (αυθ.)	6,6	3,3	9,4	4	7,4	4	13,7	4,4	4,2	17,7										

	< 500 €*		501 - 1.000 €		1.001 - 1.500 €		1.501 - 2.000 €		2.001 - 3.000 €		> 3.001 €	
	ΥΠΑΛΛ.	ΥΠΑΛΛ.	ΥΠΑΛΛ.	ΥΠΑΛΛ.	ΥΠΑΛΛ.	ΥΠΑΛΛ.	ΥΠΑΛΛ.	ΥΠΑΛΛ.	ΥΠΑΛΛ.	ΥΠΑΛΛ.	ΥΠΑΛΛ.	ΥΠΑΛΛ.
Σίγουρα θετικές	5,9	11,2	13,7	12,1	17,1	9,8						
Μάλλον θετικές	36,7	42,3	40,2	49,3	54,5	54,5						
Μάλλον αρνητικές	34,5	26,3	26,5	20	21,5	18,6						
Σίγουρα αρνητικές	13,5	14,3	13,9	10,5	3,6	7,1						
ΔΓ/ΔΑ (αυθ.)	9,4	5,9	5,7	8,1	3,4	10						

	ΔΕΝ ΤΑ ΒΓΑΖΩ ΠΙΕΡΑ		ΜΕ ΜΕΓΑΛΕΣ ΔΥΣΚΟΛΙΕΣ		ΔΕΝ ΜΟΥ ΜΕΝΟΥΝ ΠΟΛΛΑ ΣΤΗΝ ΑΚΡΗ		ΑΝΕΤΟΣ ΟΙΚΟΝΟΜΙΚΑ	
	ΥΠΑΛΛ.	ΥΠΑΛΛ.	ΥΠΑΛΛ.	ΥΠΑΛΛ.	ΥΠΑΛΛ.	ΥΠΑΛΛ.	ΥΠΑΛΛ.	ΥΠΑΛΛ.
Σίγουρα θετικές	11,3	8	14,7	15,8				
Μάλλον θετικές	37,4	43,3	47,2	49,5				
Μάλλον αρνητικές	26,4	27,4	22,6	22,3				
Σίγουρα αρνητικές	21,4	14,5	8	6,7				
ΔΓ/ΔΑ (αυθ.)	3,5	6,9	7,4	5,8				

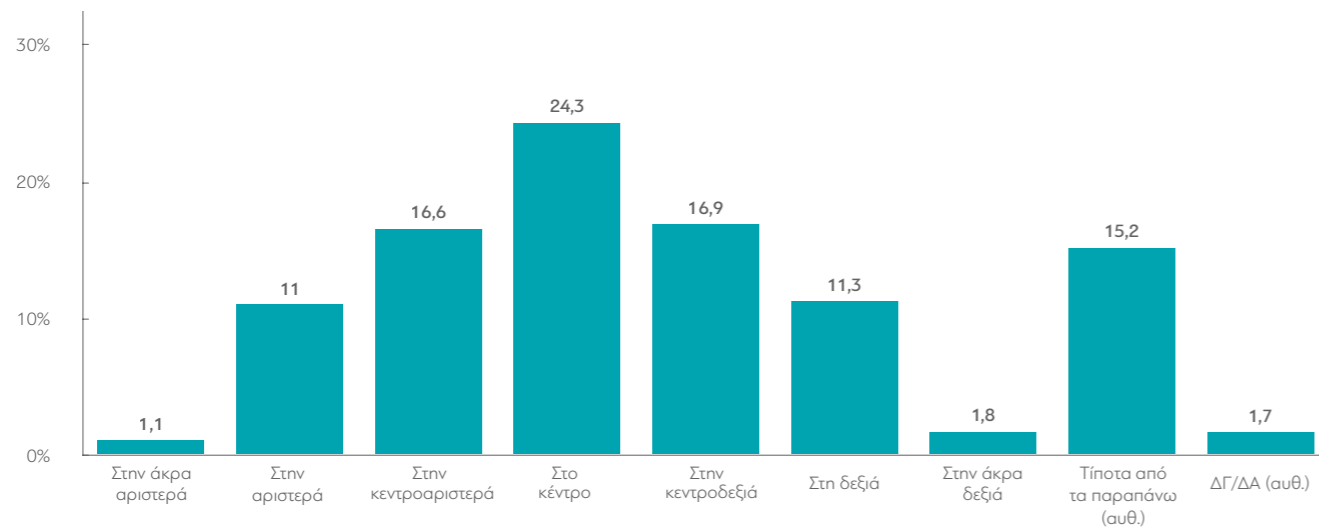
	ΑΝΩΤΕΡΗ > ΜΕΣΙΑΙΑ		ΜΕΣΙΑΙΑ ΤΑΞΗ		ΚΑΤΩΤΕΡΗ > ΜΕΣΙΑΙΑ		ΑΤΤΙΚΗ		ΒΟΡΕΙΑ ΕΛΛΑΔΑ		ΚΕΝΤΡΙΚΗ ΕΛΛΑΔΑ		ΝΗΣΙΑ ΑΙΓΑΙΟΥ & ΚΡΗΤΗ	
	ΥΠΑΛΛ.	ΥΠΑΛΛ.	ΥΠΑΛΛ.	ΥΠΑΛΛ.	ΥΠΑΛΛ.	ΥΠΑΛΛ.	ΥΠΑΛΛ.	ΥΠΑΛΛ.	ΥΠΑΛΛ.	ΥΠΑΛΛ.	ΥΠΑΛΛ.	ΥΠΑΛΛ.	ΥΠΑΛΛ.	ΥΠΑΛΛ.
Σίγουρα θετικές	9,8	11,5	17,3	16,9	10,1	10,3	9,2							
Μάλλον θετικές	53,6	47,2	41	46,2	48	41,8	48,2							
Μάλλον αρνητικές	24,3	24,4	24,3	22,3	25,4	24,4	26,2							
Σίγουρα αρνητικές	8,2	9,6	12,5	9,2	10,7	14,7	6,3							
ΔΓ/ΔΑ (αυθ.)	4,1	7,3	4,9	5,4	5,8	8,7	10,1							

	ΑΚΡΑ ΑΡΙΣΤΕΡΑ-ΑΡΙΣΤΕΡΑ		ΚΕΝΤΡΟΑΡΙΣΤΕΡΑ		ΚΕΝΤΡΟ		ΚΕΝΤΡΟΔΕΞΙΑ		ΔΕΞΙΑ-ΑΚΡΑ ΔΕΞΙΑ		ΤΙΠΟΤΑ ΑΠΟ ΤΑ ΠΑΡΑΠΑΝΩ (αυθ.)	
	ΥΠΑΛΛ.	ΥΠΑΛΛ.	ΥΠΑΛΛ.	ΥΠΑΛΛ.	ΥΠΑΛΛ.	ΥΠΑΛΛ.	ΥΠΑΛΛ.	ΥΠΑΛΛ.	ΥΠΑΛΛ.	ΥΠΑΛΛ.	ΥΠΑΛΛ.	ΥΠΑΛΛ.
Σίγουρα θετικές	31,5	10,6	12,1	8,9	7,7	10,7						
Μάλλον θετικές	48,1	54,5	47,7	52,5	33,5	38,2						
Μάλλον αρνητικές	11,9	24,9	23,8	22,2	31,1	29,7						
Σίγουρα αρνητικές	2,7	5,7	10,3	7,7	24,2	13,7						
ΔΓ/ΔΑ (αυθ.)	5,9	4,3	6,1	8,7	3,5	7,7						

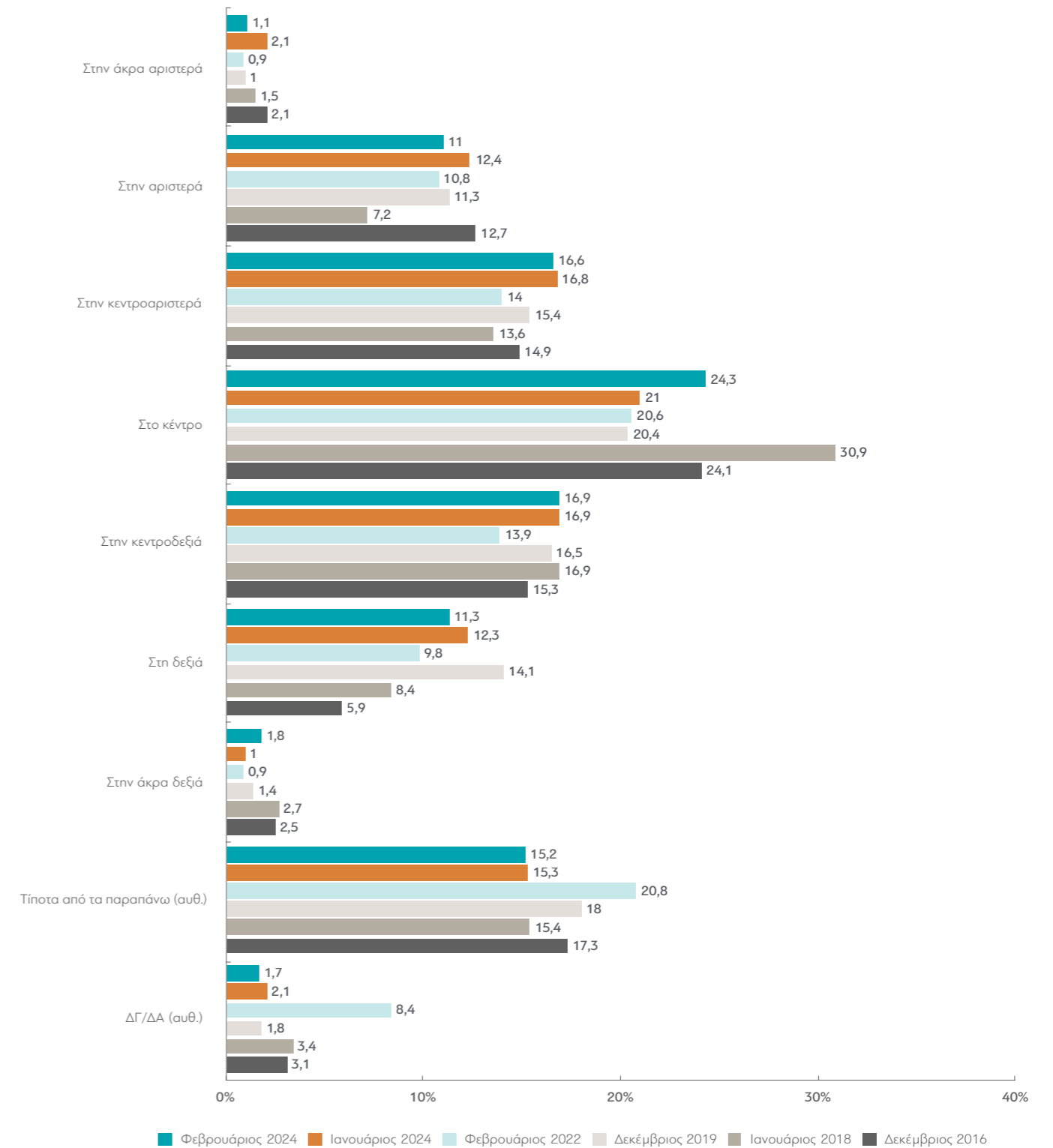
	ΝΔ		ΣΥΡΙΖΑ		ΠΑΣΟΚ-ΚΙΝΑΛ		ΚΚΕ		ΛΟΙΠΑ ΚΟΜΜΑΤΑ		ΑΚΥΡΟ/ΛΕΥΚΟ/ΔΕΝ ΨΗΦΙΣΑ/ΔΑ	
	ΥΠΑΛΛ.	ΥΠΑΛΛ.	ΥΠΑΛΛ.	ΥΠΑΛΛ.	ΥΠΑΛΛ.	ΥΠΑΛΛ.	ΥΠΑΛΛ.	ΥΠΑΛΛ.	ΥΠΑΛΛ.	ΥΠΑΛΛ.	ΥΠΑΛΛ.	ΥΠΑΛΛ.
Σίγουρα θετικές	8	16	13,8	26,1	13,1	14,1						
Μάλλον θετικές	45,8	53,6	43,1	50,6	45,2	42,8						
Μάλλον αρνητικές	27,2	18,7	26,6	10,6	23,9	24,8						
Σίγουρα αρνητικές	12,4	5,3	9	7,5	14,2	10,4						
ΔΓ/ΔΑ (αυθ.)	6,7	6,4	7,5	5,3	3,5	8,1						

*Ενδεικτικά στοιχεία - Βάση κάτω από 60 άτομα.

B24. Πολλές φορές στην πολιτική μιλάμε με τους όρους δεξιά και αριστερά. Εσείς πού τοποθετείτε πολιτικά τον εαυτό σας;



ΜΕΤΑΒΟΛΕΣ ΑΠΟ ΤΙΣ ΠΡΟΗΓΟΥΜΕΝΕΣ ΜΕΤΡΗΣΕΙΣ:



Σημείωση: Για τα έτη 2018, 2019 και 2022, η επιλογή απάντησης «Τίποτα από τα παραπάνω» είχε τη διατύπωση «Δεν με εκφράζει ο άξονας».

Πίνακας Β24: Πολλές φορές στην πολιτική μιλάμε με τους όρους δεξιά και αριστερά. Εσείς πού τοποθετείτε πολιτικά τον εαυτό σας;

	ΣΥΝΟΛΟ	ΑΝΔΡΑΣ		ΓΥΝΑΙΚΑ		17-24*	25-39	40-54	55-64	65 +	ΕΚΠΑΙΔΕΥΣΗ			
		Α' ΒΑΘΜΙΑ	Β' ΒΑΘΜΙΑ	Γ' ΒΑΘΜΙΑ	ΜΕΤΑΠΤ. / ΔΙΔΑΚΤ.									
Στην άκρα αριστερά	1,1	1,6	0,6	1,4	1	1,8	0,4	0,7	0	1,1	0,7	2,1		
Στην αριστερά	11	10,6	11,5	6,7	14,6	9,8	10,1	11,8	6,4	8,4	14,9	9,8		
Στην κεντροαριστερά	16,6	18	15,3	11	16,7	12,6	23,1	18,7	24	15,1	16,9	17,8		
Στο κέντρο	24,3	22,9	25,6	27	20,8	24,2	22,3	27,1	24,1	21,6	26,5	25,9		
Στην κεντροδεξιά	16,9	20	14	14,4	16,5	16,2	17,1	18,7	13	15	17,4	20,9		
Στη δεξιά	11,3	9,5	13,1	14,8	11,3	12,3	8,9	10,7	13	14,9	8,6	9		
Στην άκρα δεξιά	1,8	2,2	1,4	5,3	1,2	1,7	1,6	1,3	0	1,8	2,3	1,1		
Τίποτα από τα παραπάνω (αυθ.)	15,2	14	16,3	19,3	18,1	18,4	14,9	8,7	15,1	20,1	11,3	12,3		
ΔΓ/ΔΑ (αυθ.)	1,7	1,3	2,1	0	0	2,9	1,6	2,4	4,4	2,1	1,3	1,2		

	ΔΗΜΟΣΙΟΣ ΥΠΑΛΛ.		ΙΔΙΩΤΙΚΟΣ ΥΠΑΛΛ.		ΣΥΝΤΑΞΙΟΥΧΟΣ		Ε.Ε.Τ.*		Ε.Ε.Ε.		ΕΠΙΧΕΙΡ.		ΟΙΚΙΑΚΑ		ΑΝΕΡΓΟΣ		ΦΟΙΤΗΤΗΣ*		ΑΓΡΟΤΗΣ*	
	Στην άκρα αριστερά	0	2,5	0,7	0	2,6	0	0	0	0	0	0	0	0	0	0	0	0	0	0
Στην αριστερά	8,2	10,7	11,1	12,2	13,2	10,7	9	19,2	9	10,9										
Στην κεντροαριστερά	16,6	15,2	23,5	4,5	12	11,7	7,2	12,8	20	15,9										
Στο κέντρο	21,6	24,3	27,3	13,1	34,4	22,8	25,6	13,2	21,4	29,5										
Στην κεντροδεξιά	21,4	14,3	18,1	24,4	15,1	31,9	20,4	11,7	6,6	5,1										
Στη δεξιά	13,4	12,6	9,2	17,6	7,4	10,5	13,3	11,7	13,8	12,3										
Στην άκρα δεξιά	3,2	1	0,3	10,5	3	0	1,8	4,2	2,4	0										
Τίποτα από τα παραπάνω (αυθ.)	12,1	18,1	7,2	17,7	11,3	12,4	19,8	27,2	26,8	20										
ΔΓ/ΔΑ (αυθ.)	3,5	1,4	2,5	0	1	0	2,9	0	0	2,7										

	< 500 €*		501 - 1.000 €		1.001 - 1.500 €		1.501 - 2.000 €		2.001 - 3.000 €		> 3.001 €	
	Στην άκρα αριστερά	0	0,9	1,6	1,7	0,6	0,8					
Στην αριστερά	12,6	12	12	9,9	11,9	7,6						
Στην κεντροαριστερά	21,6	15,3	16,7	15,5	17,6	17,6						
Στο κέντρο	16,3	24,4	22,4	25,2	27,8	25,2						
Στην κεντροδεξιά	11,8	11,5	16,6	18,6	19,3	25,6						
Στη δεξιά	6,2	10,8	11,2	12,2	10,7	12,3						
Στην άκρα δεξιά	1,9	2	2,8	1	0,7	2,2						
Τίποτα από τα παραπάνω (αυθ.)	27,7	21,4	14,7	14,3	10,2	7,5						
ΔΓ/ΔΑ (αυθ.)	1,9	1,7	2,2	1,6	1,2	1,2						

	ΔΕΝ ΤΑ ΒΓΑΖΩ ΠΙΕΡΑ		ΜΕ ΜΕΓΑΛΕΣ ΔΥΣΚΟΛΙΕΣ		ΔΕΝ ΜΟΥ ΜΕΝΟΥΝ ΠΟΛΛΑ ΣΤΗΝ ΑΚΡΗ		ΑΝΕΤΟΣ ΟΙΚΟΝΟΜΙΚΑ	
	Στην άκρα αριστερά	3	1,1	0,8	1,2			
Στην αριστερά	9,5	13,7	10	10,7				
Στην κεντροαριστερά	11,5	18,3	17,7	13,4				
Στο κέντρο	16,2	23,9	25,4	26				
Στην κεντροδεξιά	15,4	8	19,8	23				
Στη δεξιά	13,2	10,9	10,5	13,6				
Στην άκρα δεξιά	1,7	2	1,7	2,1				
Τίποτα από τα παραπάνω (αυθ.)	27,4	20	12,6	8,9				
ΔΓ/ΔΑ (αυθ.)	2,1	2,2	1,6	1,2				

	ΕΚΠΑΙΔΕΥΣΗ			ΠΕΡΙΟΧΕΣ			
	ΑΝΩΤΕΡΗ > ΜΕΣΑΙΑ	ΜΕΣΑΙΑ ΤΑΞΗ	ΚΑΤΩΤΕΡΗ > ΜΕΣΑΙΑ	ΑΤΤΙΚΗ	ΒΟΡΕΙΑ ΕΛΛΑΔΑ	ΚΕΝΤΡΙΚΗ ΕΛΛΑΔΑ	ΝΗΣΙΑ ΑΙΓΑΙΟΥ & ΚΡΗΤΗ
Στην άκρα αριστερά	0,9	0,6	1,8	1,4	0,3	1,4	1,3
Στην αριστερά	7	9,7	15,1	12,5	10,7	9,6	9,2
Στην κεντροαριστερά	6,9	17,6	18	16,3	15,4	19,7	14,5
Στο κέντρο	24,6	24,6	24	24,9	22,4	26	23,6
Στην κεντροδεξιά	32,8	17,9	9,9	16,8	17,2	16,6	17,4
Στη δεξιά	15,8	11	10,4	11,9	10,4	10,8	13,1
Στην άκρα δεξιά	2,8	1,9	1,3	1,2	2,8	1,5	2,1
Τίποτα από τα παραπάνω (αυθ.)	7,9	14,9	17,9	13,7	18,5	13,3	15,9
ΔΓ/ΔΑ (αυθ.)	1,2	1,8	1,6	1,3	2,2	1,2	2,9

	ΝΔ		ΣΥΡΙΖΑ		ΠΑΣΟΚ-ΚΙΝΑΛ		ΚΚΕ		ΛΟΙΠΑ ΚΟΜΜΑΤΑ		ΑΚΥΡΟ/ΛΕΥΚΟ/ΔΕΝ ΨΗΦΙΣΑ/ΔΑ	
	Στην άκρα αριστερά	0	1,2	0	5,7	0,9	1,8					
Στην αριστερά	0,8	31,6	4,5	50,5	12,6	6,7						
Στην κεντροαριστερά	2,1	43,9	46,8	12,4	16,6	12,8						
Στο κέντρο	28,1	14,7	39,6	12,8	17,8	24,9						
Στην κεντροδεξιά	38	0,5	4,9	2,4	7,6	9,8						
Στη δεξιά	23,8	0,6	0	0	9,5	8						
Στην άκρα δεξιά	0,2	0	0	0	10	2,1						
Τίποτα από τα παραπάνω (αυθ.)	6,4	7,5	2,7	13,4	25,1	29,5						
ΔΓ/ΔΑ (αυθ.)	0,6	0	1,5	2,7	0	4,5						

*Ενδεικτικά στοιχεία - Βάση κάτω από 60 άτομα.



diaNEOsis



diaNEOsis



dianeosis_org



diaNEOsis



diaNEOsis

διαNEOsis
ΟΡΓΑΝΙΣΜΟΣ ΕΡΕΥΝΑΣ & ΑΝΑΛΥΣΗΣ