

Έκθεση Προόδου Εξωδικαστικού Μηχανισμού Σεπτέμβριος 2025


Γενική Γραμματεία Χρηματοπιστωτικού Τομέα και
Διαχείρισης Ιδιωτικού Χρέους

Υπουργείο Εθνικής Οικονομίας και Οικονομικών
Ελληνική Δημοκρατία


Τρέχουσα εικόνα

- 118,40K αιτήσεις που αντιστοιχούν σε 50,15bn€
- Επανήλθαν αυτό το μήνα σε υψηλά επίπεδα οι εκκινήσεις (6.513)
- Ικανοποιητικές και οι υποβολές (2.955)

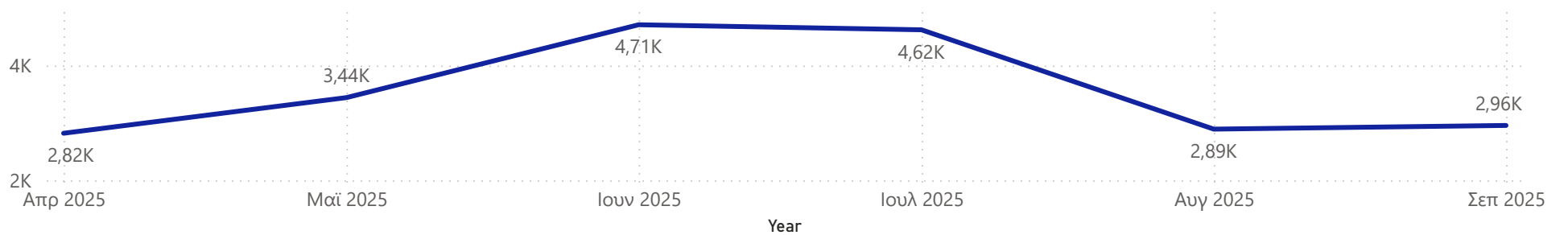
Αιτήσεις ανά στάδιο - Τρέχουσα εικόνα



Μηνιαία εξέλιξη νέων αιτήσεων



Μηνιαία εξέλιξη οριστικών υποβολών



Γεωγραφική κατανομή

Ἡ Αττική και η Κεντρική Μακεδονία έχουν τη μεγαλύτερη συγκέντρωση με το 46,9% των συνολικών οφειλών (23,50bn€)

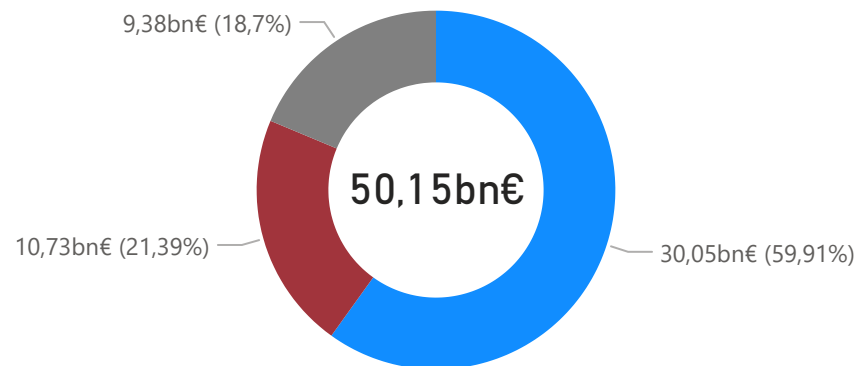
Περιφέρεια	Sum of Συνολικό Ποσό Οφειλής	%GT Sum of Συνολικό Ποσό Οφειλής
Αττικής	16.068.949.995,77 €	32,04%
Κεντρική Μακεδονία	7.432.157.392,83 €	14,82%
Κρήτη	4.682.957.238,16 €	9,34%
Θεσσαλία	3.247.566.510,93 €	6,48%
Πελοποννήσου	3.216.147.980,40 €	6,41%
Νότιο Αιγαίο	2.916.355.928,83 €	5,82%
Στερεά Ελλάδα	2.704.233.086,14 €	5,39%
Δυτική Ελλάδα	2.664.141.700,35 €	5,31%
Αν. Μακεδ & Θράκη	2.121.908.148,91 €	4,23%
Νησιά Ιονίου	1.583.268.215,81 €	3,16%
Ἑπειρος	1.545.806.077,51 €	3,08%
Δυτική Μακεδονία	1.004.498.757,02 €	2,00%
Βόρειο Αιγαίο	918.258.692,39 €	1,83%
Άγνωστο	43.898.669,81 €	0,09%
Total	50.150.148.394,86 €	100,00%

Τι οφειλές βρίσκονται στον OCW?

· Το 60% των οφειλών που βρίσκονται στον OCW αφορούν επιτηδευματίες
· Η πλειοψηφία των οφειλών (75%) είναι προς Χ.Φ.

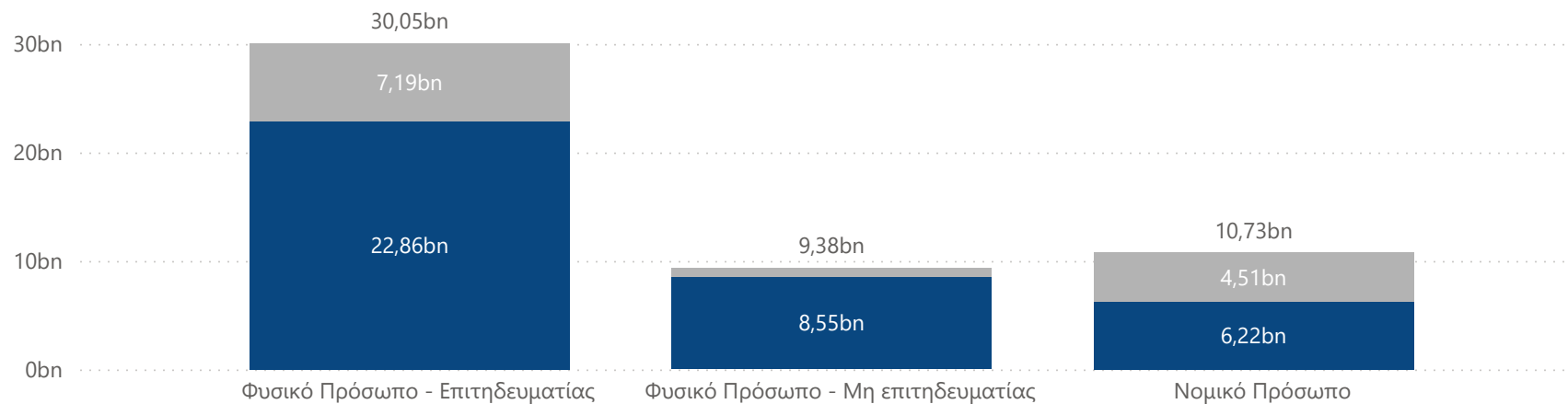
Οφειλές ανά τύπο οφειλέτη

- Φυσικό Πρόσωπο - Επιτηδευματίας
- Νομικό Πρόσωπο
- Φυσικό Πρόσωπο - Μη επιτηδευματίας



Οφειλές ανά τύπο οφειλέτη και πιστωτή

- Ποσό Οφειλής προς Χ.Φ.
- Ποσό Οφειλής προς Δημόσιο

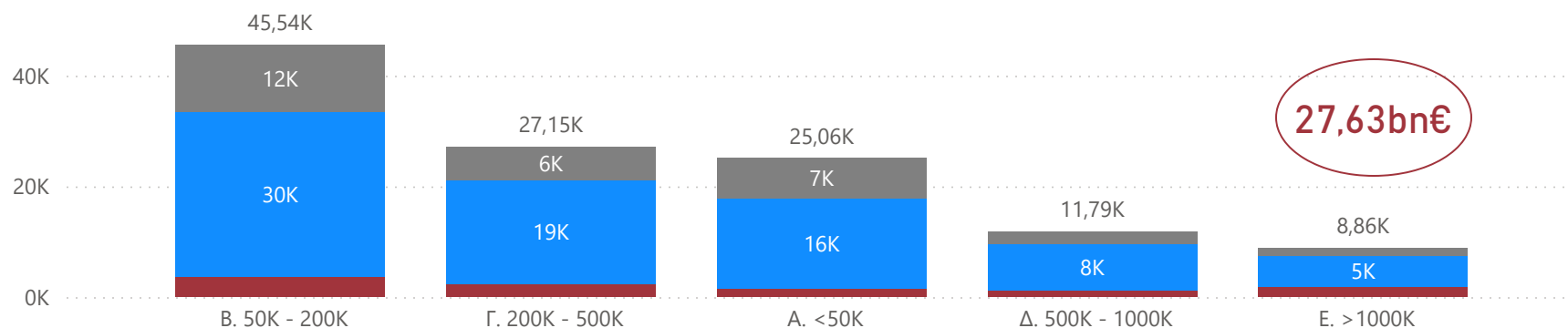


Τι οφειλές βρίσκονται στον OCW?

- Η πλειοψηφία των αιτήσεων (38,4%) βρίσκονται στο εύρος οφειλής €50k-200k
- Οι οφειλές > 1εκ. αθροίζουν σε €27,63 δις και αποτελούν το 55% του συνόλου των οφειλών του εξωδικαστικού
- Μόνο το 8% των οφειλών είναι ενήμερο

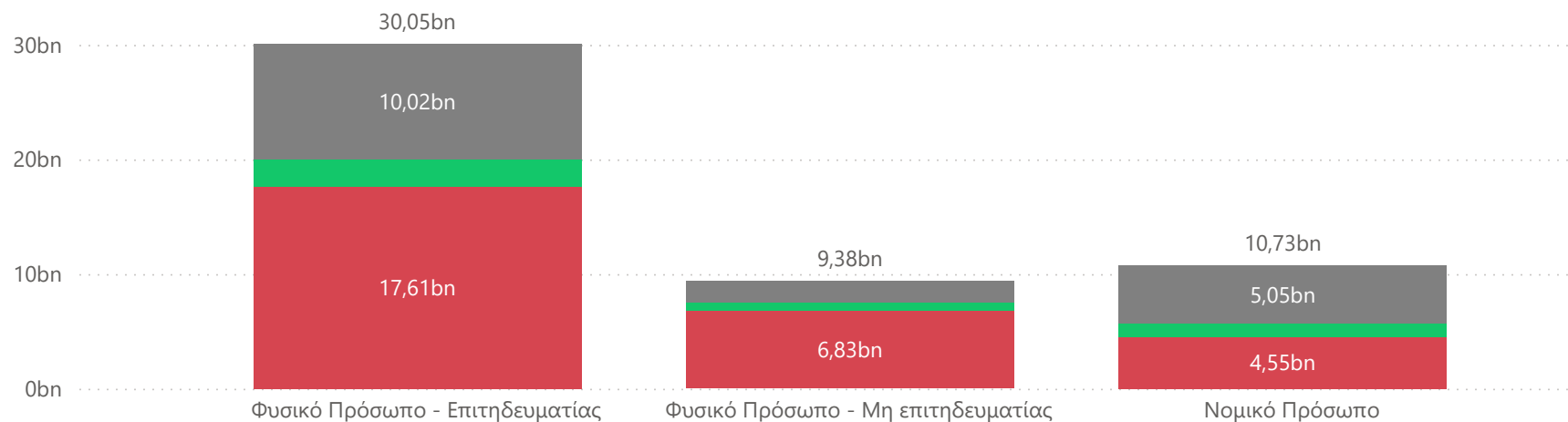
Κατανομή αιτήσεων ανά ύψος οφειλής και τύπο οφειλέτη

● Νομικό Πρόσωπο ● Φυσικό Πρόσωπο - Επιτηδευματίας ● Φυσικό Πρόσωπο - Μη επιτηδευματίας



Κατανομή οφειλών ανά στάδιο καθυστέρησης και τύπο οφειλέτη

● Συνολικό Καταγγεμένο Ποσό ● Συνολικό Ενήμερο Ποσό ● Συνολικό Μη ενήμερο Ποσό



- 1.789 νέες ρυθμίσεις ύψους άνω των €524,4 εκ.
- 43533 επιτυχείς ρυθμίσεις στο σύνολο, ύψους αρχικών οφειλών 14,08bn€

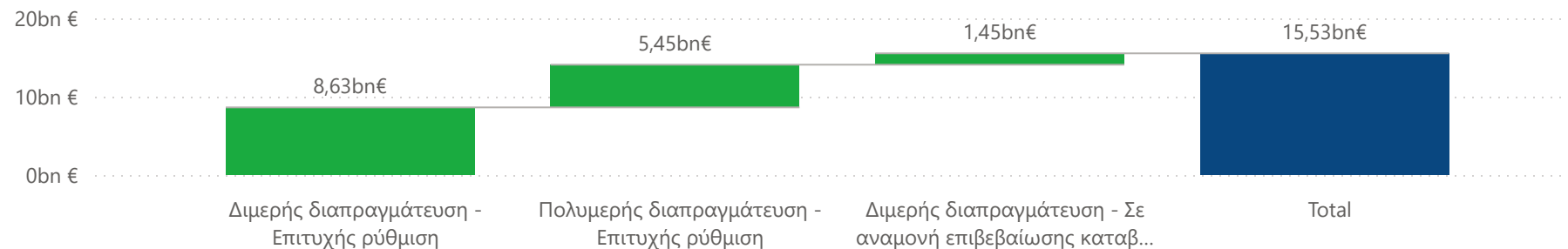
Επιτυχείς ρυθμίσεις
(πλήθος)
43533

Επιτυχείς ρυθμίσεις (σύνολο
αρχ. οφειλών)
14,08bn€

Μ.ό. οφειλών ρυθμίσεων
323,34K€

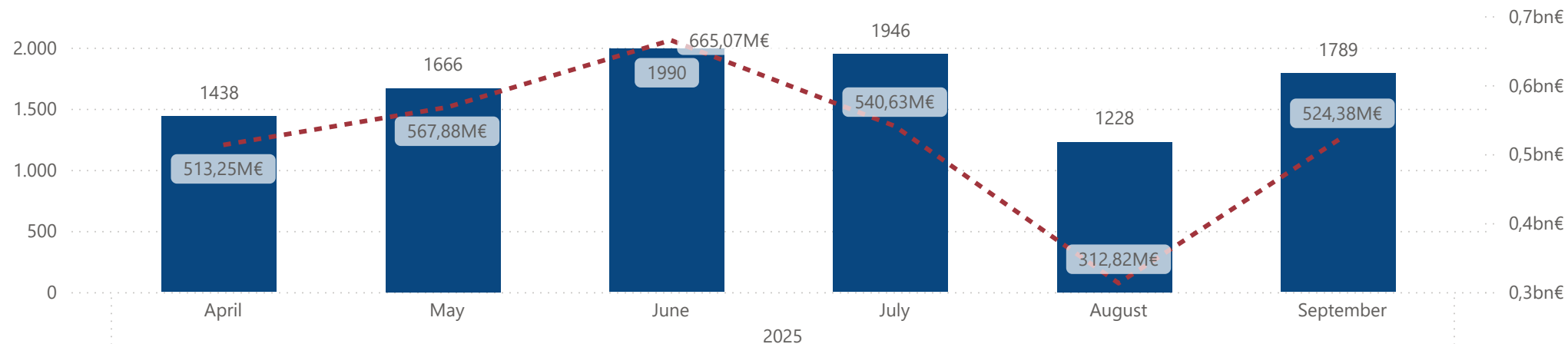
Επιτυχείς ρυθμίσεις

Επιτυχείς ρυθμίσεις



Μηνιαία εξέλιξη επιτυχών ρυθμίσεων

● Πλήθος ● Συνολικό ποσό οφειλής

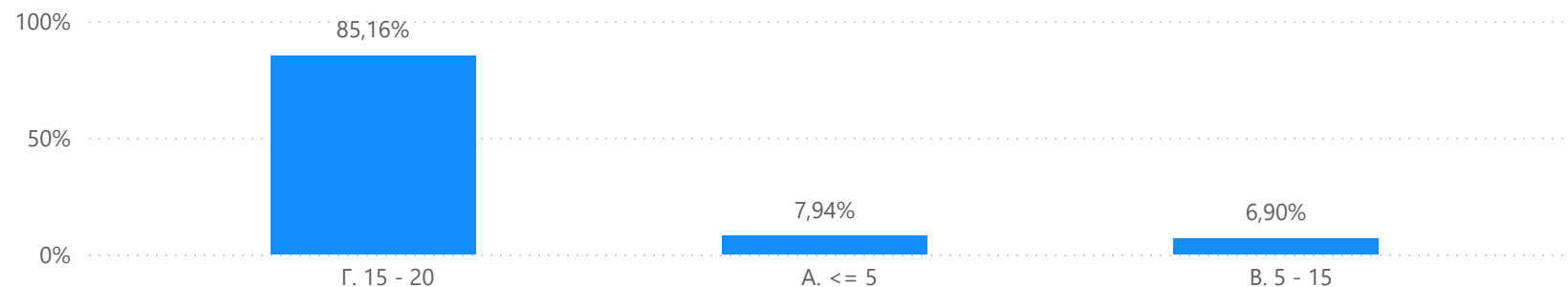


**Χαρακτηριστικά
ρυθμίσεων -
Περίοδος
αποπληρωμής**

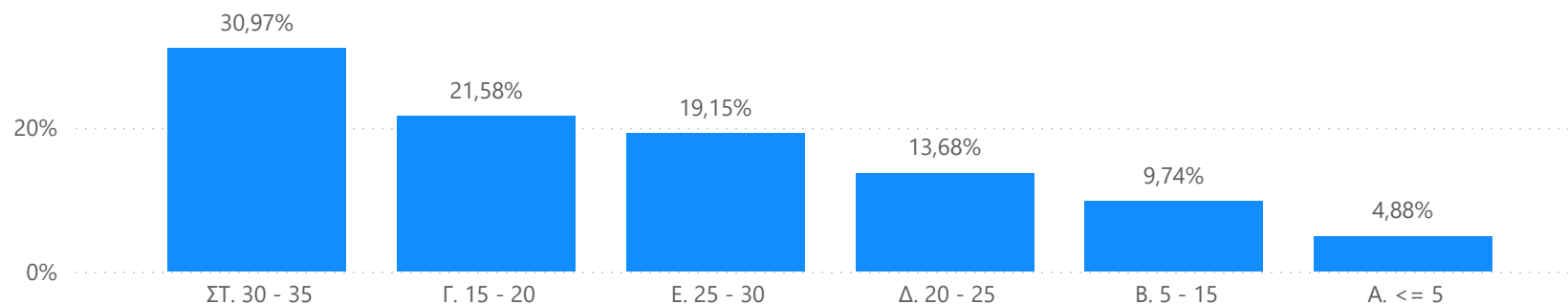
- 16 χρόνια μέση διάρκεια αποπληρωμής για οφειλές προς Δημόσιο
- 17 χρόνια μέση διάρκεια αποπληρωμής για οφειλές προς Χ.Φ.*

Μέση διάρκεια αποπληρωμής (σε έτη) ανά τύπο οφειλών			
Προς δημόσιο	Στεγαστικά	Επιχειρηματικά	Καταναλωτικά
16	26	19	14

Κατανομή ρυθμίσεων ανά εύρος διάρκειας αποπληρωμής (Δημόσιο)



Κατανομή ρυθμίσεων ανά εύρος διάρκειας αποπληρωμής (Χ.Φ.)



Σημείωση: Ποσοστά βάσει συνολικών οφειλών

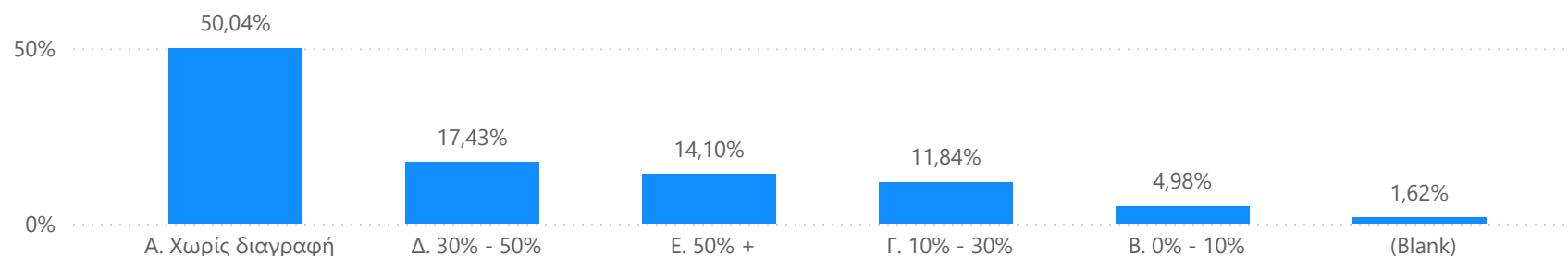
*Στον υπολογισμό του μέσου συμπεριλαμβάνονται και άλλες οφειλές πλην των βασικών τύπων που αναγράφονται στη διαφάνεια

Χαρακτηριστικά ρυθμίσεων - Διαγραφή

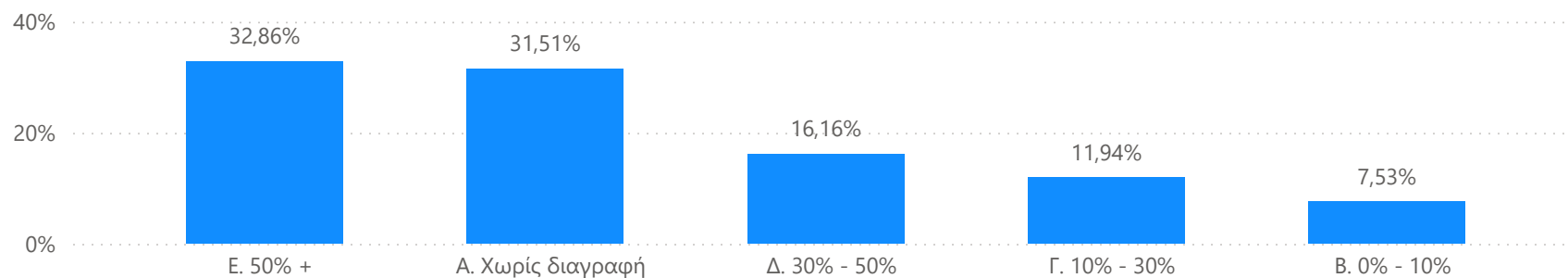
- 14,5% το μέσο κούρεμα για οφειλές προς Δημόσιο και 30% προς Χ.Φ.*
- 49% των ρυθμίσεων προς Χ.Φ. (βάσει οφειλών) έλαβε κούρεμα >30%
- Το συνολικό ποσό διαγραφής ανέρχεται σε € 4,53bn

Μέσο κούρεμα ανά τύπο οφειλής			
Προς δημόσιο	Στεγαστικά	Επιχειρηματικά	Καταναλωτικά
14,51%	14%	30,65%	34,63%

Κατανομή ρυθμίσεων ανά εύρος % διαγραφής (Δημόσιο)



Κατανομή ρυθμίσεων ανά εύρος % διαγραφής (Χ.Φ.)



Σημείωση: Ποσοστά βάσει συνολικών οφειλών

*Στον υπολογισμό του μέσου συμπεριλαμβάνονται και άλλες οφειλές πλην των βασικών τύπων που αναγράφονται στη διαφάνεια

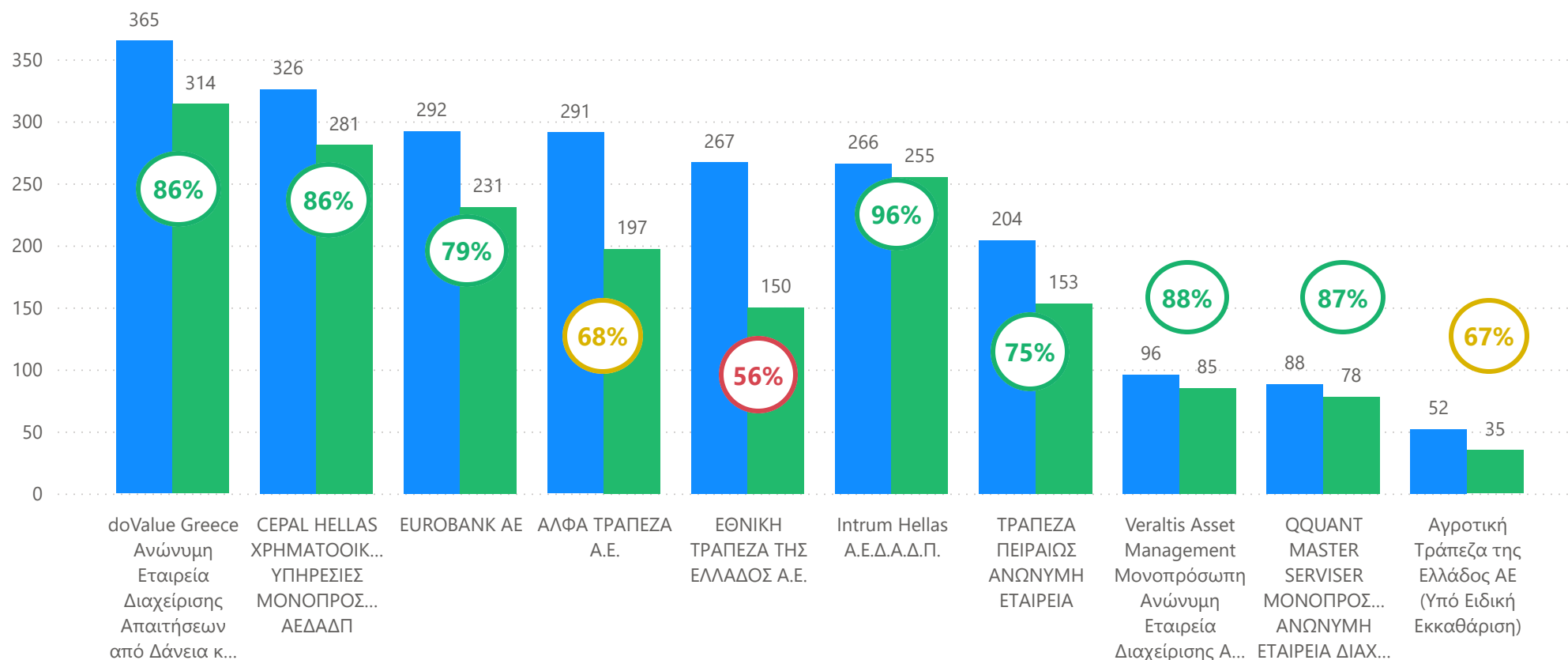
Εγκρισιμότητα ανά Χ.Φ.

· Η εγκρισιμότητα Σεπτεμβρίου για τους 10 πιστωτές με τον μεγαλύτερο αριθμό αιτήσεων - 79,8% κατά μ.ό.

· Τα υψηλότερα ποσοστά εγκρισιμότητας έχουν οι Intrum, QQuant και Veraltis

Εγκρίσεις Σεπτεμβρίου ανά Χ.Φ. (σε πλήθος αιτήσεων)

● Αξιολογημένες από Χ.Φ. ● Θετική Ψηφοφορία Πιστωτή / Διαχειριστή Χαρτοφυλακίου



α) Η κατανομή ανά Χ.Φ. γίνεται βάσει ownership του χαρτοφυλακίου στο οποίο ανήκει η αίτηση

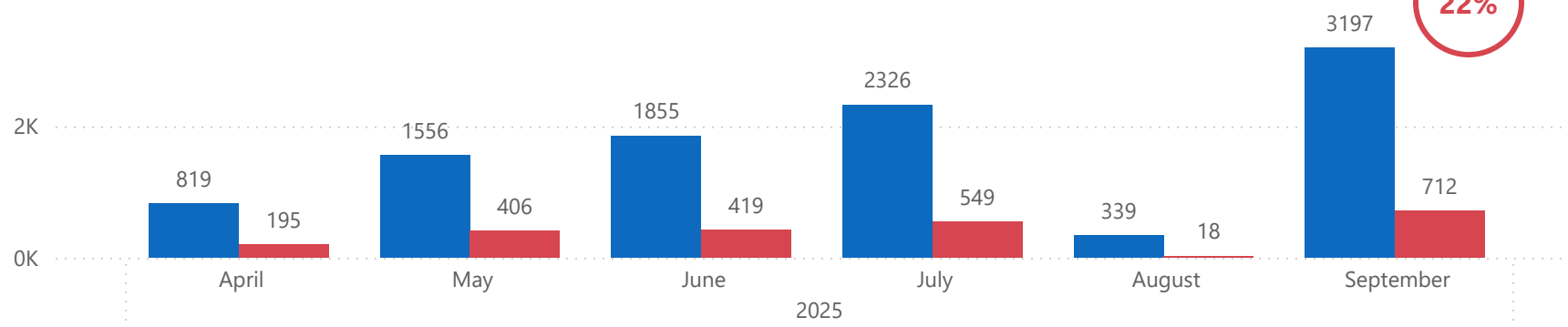
β) Για αιτήσεις με σύνολο οφειλών έως 250K

Απορρίψεις οφειλετών

· 22% απόρριψη από τους οφειλέτες στις πολυμερείς
· 29 στις διμερείς

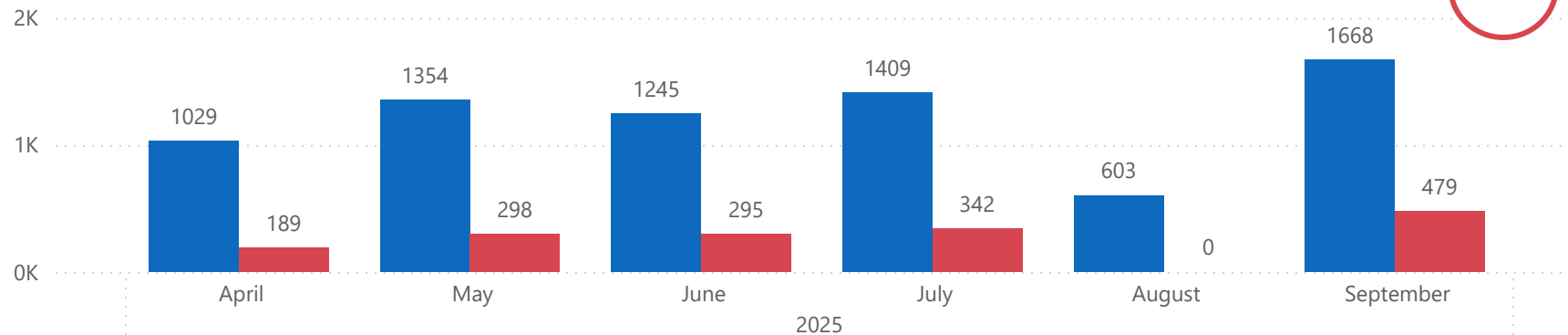
Απορρίψεις οφειλετών (Πολυμερείς)

● Count of Ημερομηνία ολοκλήρωσης αξιολόγησης από Οφειλέτη (πολυμερή) ● Sum of Απόρριψη Αίτησης από Οφειλέτη (πολυμερή)



Απορρίψεις οφειλετών (Διμερείς)

● Count of Ημερομηνία ολοκλήρωσης αξιολόγησης από Οφειλέτη (διμερή) ● Sum of Απόρριψη Αίτησης από Οφειλέτη (διμερή)

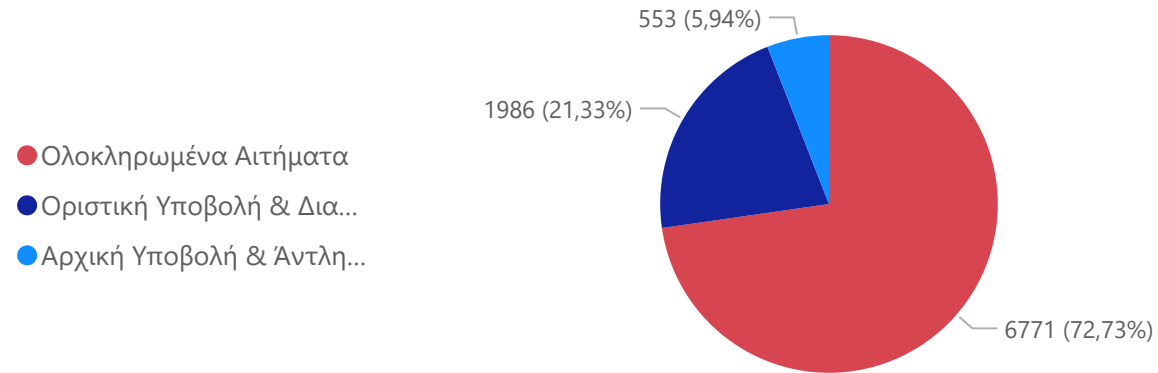


Αιτήσεις ευάλωτων

· 9.310 αιτήσεις ευάλωτων με 6.771 ολοκληρωμένες
· 4.956 επιτυχίες εκ των οποίων οι 220 αφορούν ΑΜΕΑ

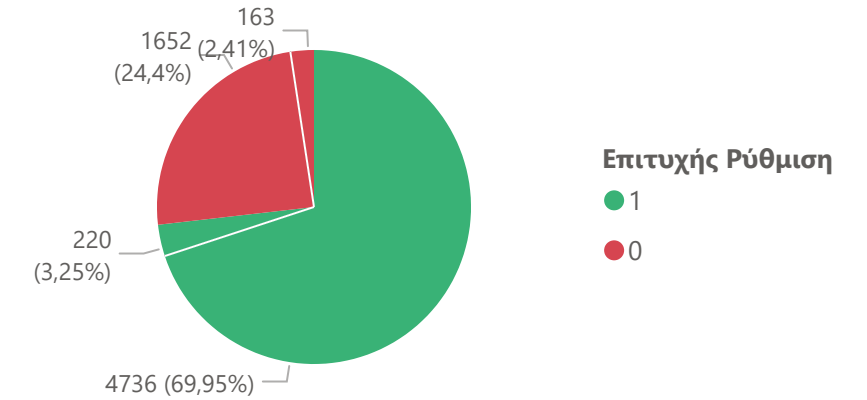
Συνολικές αιτήσεις ευάλωτων ανά στάδιο

(Σωρευτικό έως 30.09.2025)



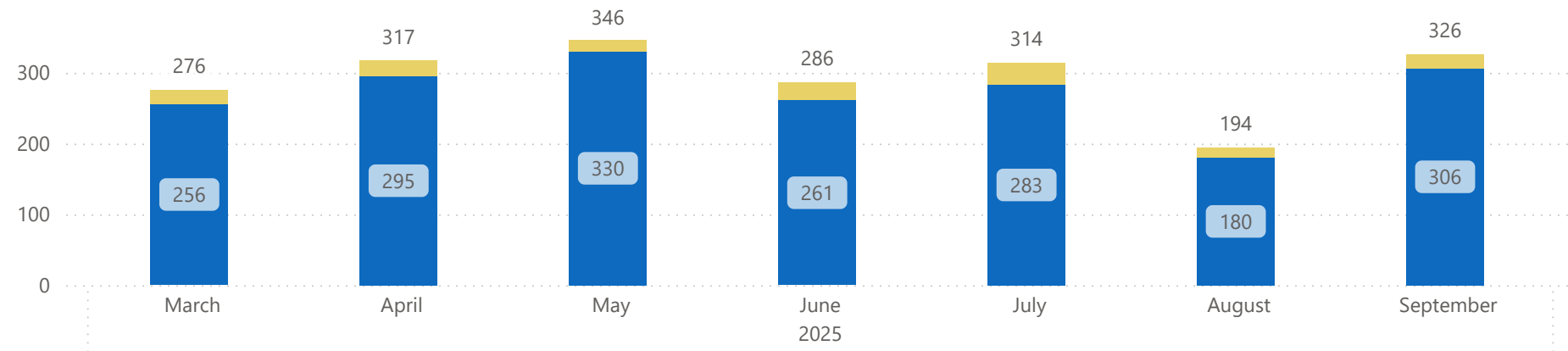
Ολοκληρωμένες - έκβαση

(Σωρευτικό έως 30.09.2025 - Με διαχωρισμό αιτήσεων ΑΜΕΑ)



Μηνιαία εξέλιξη επιτυχών ρυθμίσεων Ευάλωτων

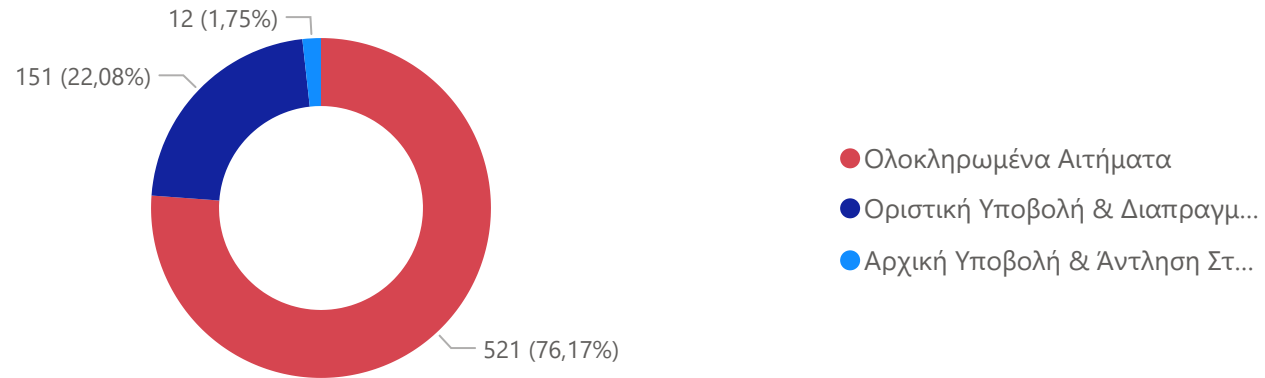
Οικονομικά ευάλωτοι / ΑΜΕΑ ● 0 ● 1



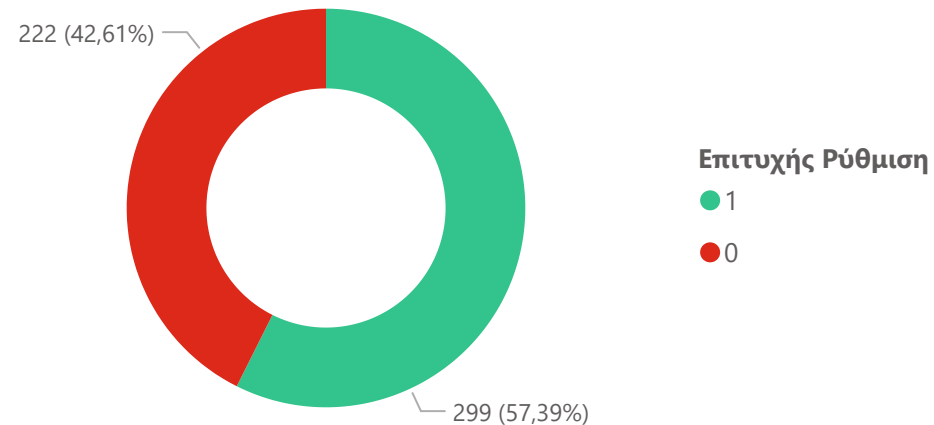
Αιτήσεις με προκαταβολή (σωρευτικό έως 30.09.25)

- Συνολικά 684 αιτήσεις, σε διάφορα στάδια, με χρήση του μέτρου της προκαταβολής
- 521 έχουν ολοκληρώσει τον κύκλο και οι 299 είχαν θετική έκβαση (σ.σ. αναστολή πλειστηριασμού)

Αιτήσεις με προκαταβολή ανά στάδιο



Έκβαση αιτήσεων με προκαταβολή



Λίστα λόγων απόρριψης Χ.Φ. αναλυτικά

Λόγος Απόρριψης Πιστωτή / Διαχειριστή Χαρτοφυλακίου

Αθέτηση ρυθμίσεων που είχαν συμφωνηθεί στο παρελθόν

Αίτημα οφειλέτη για ρύθμιση μόνο με φορείς του Δημοσίου

Άλλο

Ανεπαρκής οικονομική δυνατότητα ενεχομένων/αντικειμενική αδυναμία εξυπηρέτησης της αιτούμενης ρύθμισης

Απόρριψη λόγω μη βιωσιμότητας

Απόρριψη λόγω μη φερεγγυότητας

Εκτός πεδίου εφαρμογής του νόμου λόγω μη έγκυρης παραίτησης από αίτηση είτε υπαγωγής σε διαδικασία του Ν. 3588/2007 ή του Ν. 3869/2010 ή του Ν. 4605/2019, είτε ενώπιον αρμοδίου δικαστηρίου για επικύρωση συμφωνίας εξυγίανσης ή για κήρυξη πτώχευσης

Εκτός πεδίου εφαρμογής του νόμου λόγω ότι δεν έχει παρέλθει το κατά νόμο χρονικό διάστημα (Ν. 4738/2020, αρ. 7, παρ. 3,δ) από την έκδοση απόφασης κατά τα προαναφερθέντα ή την ολοκλήρωση προηγούμενης διαδικασίας εξωδικαστικής ρύθμισης της οφειλής του Ν. 4738/2020

Εκτός πεδίου εφαρμογής του νόμου λόγω ότι έχει εκδοθεί οριστική απόφαση για οποιαδήποτε από τις ως άνω διαδικασίες ή έχει συζητηθεί η σχετική αίτηση ενώπιον του αρμοδίου δικαστηρίου και αναμένεται η έκδοση απόφασης

Εκτός πεδίου εφαρμογής του νόμου λόγω ότι ο οφειλέτης έχει αμετάκλητα καταδικαστεί για τα αδικήματα του άρθρου 7, παρ. ε, του Ν. 4738/2020

Εκτός πεδίου εφαρμογής του νόμου λόγω ότι ο οφειλέτης έχει εξυπηρετούμενες ή/και ενήμερες οφειλές και δεν επικαλείται ή δεν προκύπτει επιδείνωση της οικονομικής του κατάστασης κατά τουλάχιστον 20%

Εκτός πεδίου εφαρμογής του νόμου λόγω ότι ο οφειλέτης έχει τεθεί σε λύση ή εκκαθάριση

Ενήμερη οφειλή ή ρυθμισμένη και ενήμερη οφειλή για την οποία δεν υφίσταται ανάγκη ρύθμισης

Επαρκής οικονομική δυνατότητα ή/και περιουσία για την εξόφληση των οφειλών

Επίκειται πλειστηριασμός εντός των επομένων τριών μηνών

Ιστορικό αντισυναλλακτικής συμπεριφοράς

Μη συμμετοχή όλων των ενεχομένων (συνοφειλετών ή/και εγγυητών)

Μη υποβολή πρότασης

Ο εξωδικαστικός μηχανισμός του Ν.4738/2020 δεν αποτελεί το πρόσφορο μέσο ρύθμισης της οφειλής, λόγω του ύψους ή/και της φύσης αυτής

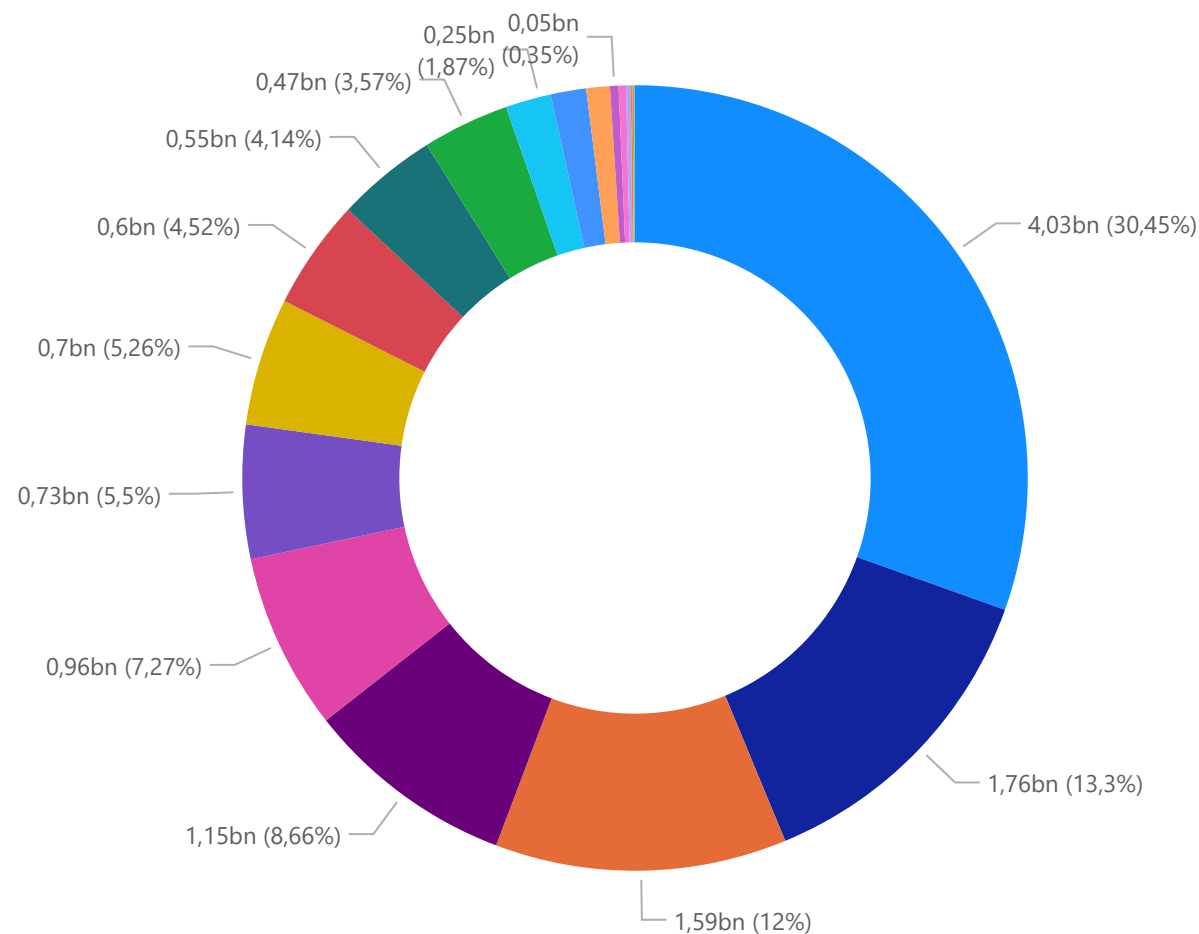
Πρόσφατη εξυπηρετούμενη ρύθμιση με τον πιστωτικό φορέα που εποπτικά (ταξινόμηση δανείου) δεν επιτρέπει επαναρρύθμιση

Πρόσφατη ρύθμιση με πιστωτή, στον οποίο έχουν παρασχεθεί εξασφαλίσεις με αποτέλεσμα τη μη ισότιμη μεταχείριση των πιστωτών

Συγκομιματοδότηση με φορέα ή χρηματοδότηση με την ενήμερη φορέα, ο οποίος δεν έχει ενκοίσει τη ρύθμιση

- Το 30,4% των συνολικών οφειλών απορρίφθηκε με αιτιολογία την ανεπαρκή οικονομική δυνατότητα εξυπηρέτησης της ρύθμισης
- Το 13,3% αφορά "άλλο" ως αιτιολόγηση
- 8,7% απορρίφθηκε γιατί κρίνεται ότι ο OCW δεν είναι το κατάλληλο εργαλείο ρύθμισης της συγκεκριμένης οφειλής λόγω ύψους ή φύσης αυτής

Απορρίψεις Χ.Φ. (ποσοστά βάσει συνολικών οφειλών)



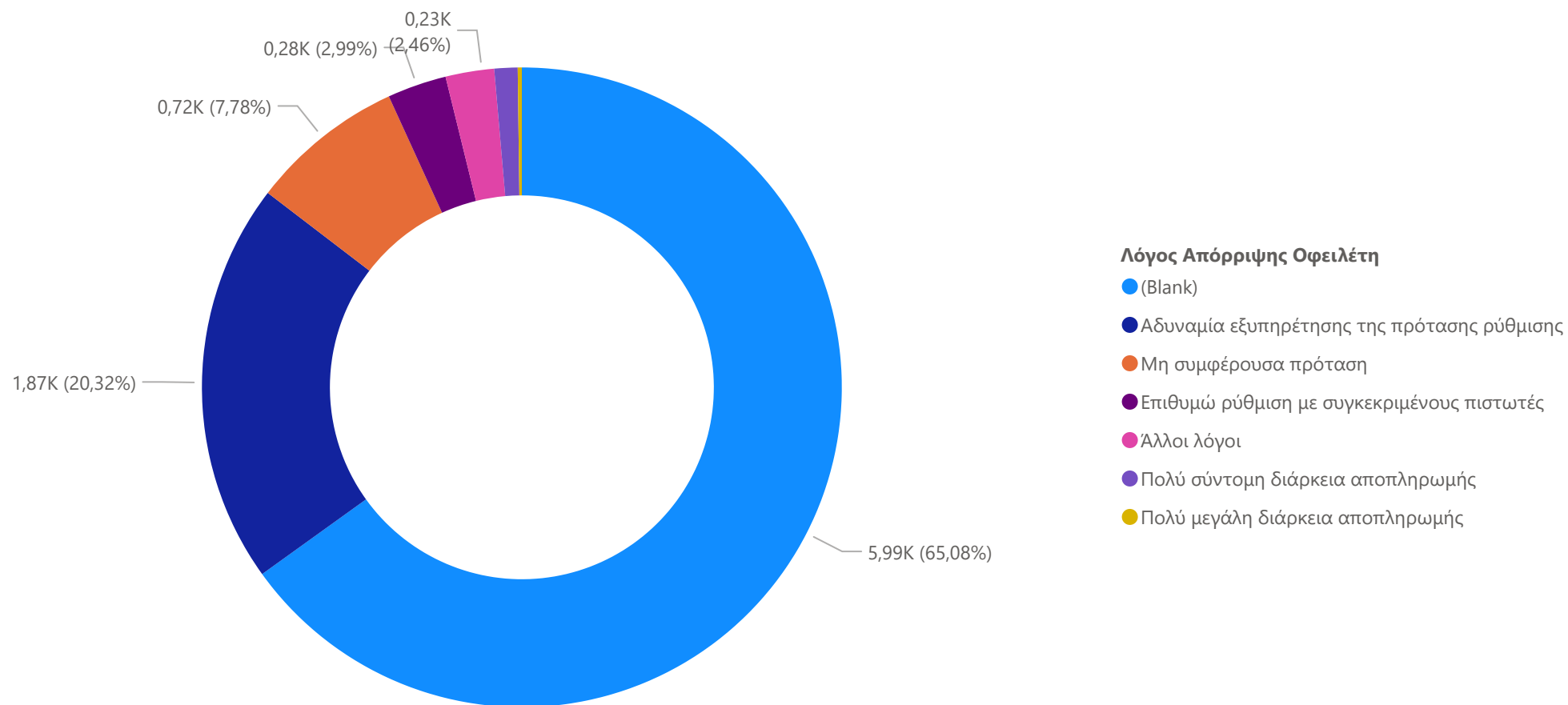
Λόγος Απόρριψης Πιστωτή / Διαχειριστή Χαρτο..

- Ανεπαρκής οικονομική δυνατότητα ενεχομένων...
- Άλλο
- (Blank)
- Ο εξωδικαστικός μηχανισμός του Ν.4738/202...
- Ιστορικό αντισυναλλακτικής συμπεριφοράς
- Μη συμμετοχή όλων των ενεχομένων (συνοφ...
- Αθέτηση ρυθμίσεων που είχαν συμφωνηθεί σ...
- Ενήμερη οφειλή ή ρυθμισμένη και ενήμερη οφ...
- Αίτημα οφειλέτη για ρύθμιση μόνο με φορείς ...
- Επαρκής οικονομική δυνατότητα ή/και περιο...
- Επίκειται πλειστηριασμός εντός των επομένω...
- Πρόσφατη εξυπηρετούμενη ρύθμιση με τον πι...
- Εκτός πεδίου εφαρμογής του νόμου λόγω ότι ...
- Εκτός πεδίου εφαρμογής του νόμου λόγω ότι ...
- Συγχρηματοδότηση με φορέα ή χρηματοδότη...
- Εκτός πεδίου εφαρμογής του νόμου λόγω μη ...
- Εκτός πεδίου εφαρμογής του νόμου λόγω ότι ...
- Εκτός πεδίου εφαρμογής του νόμου λόγω ότι ...
- Υφιστάμενη ενεργή πίστωση

Αιτιολόγηση απορρίψεων Χ.Φ.

- 65,1% των προτεινόμενων ρυθμίσεων που απορρίφθηκαν από τους οφειλέτες δεν έχουν αιτιολογία
- 20,32% των προτεινόμενων ρυθμίσεων που απορρίφθηκαν από τους οφειλέτες αποδίδονται σε "αδυναμία εξυπηρέτησης"

Απορρίψεις οφειλετών (ποσοστά βάσει πλήθους)

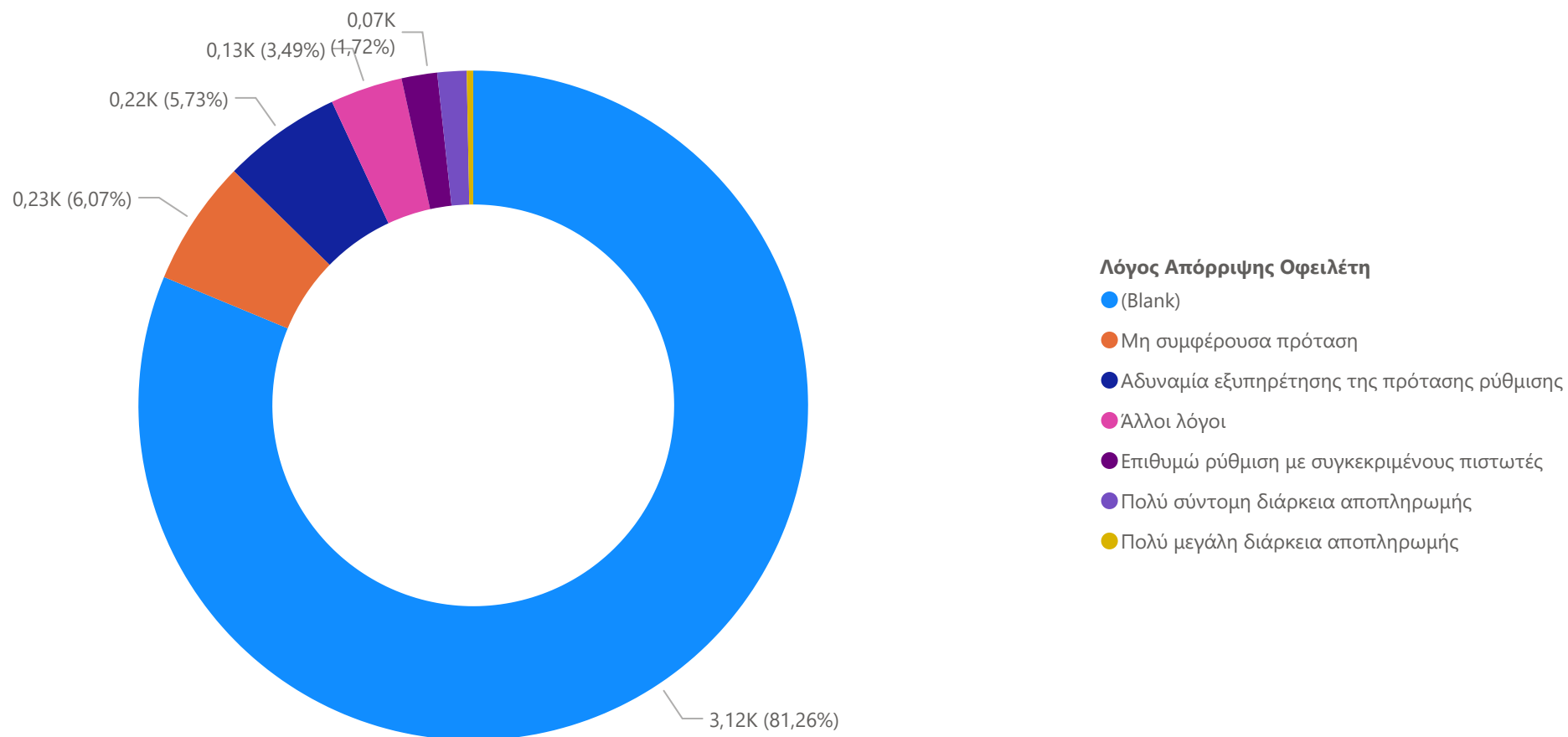


Αιτιολόγηση
απορρίψεων
Οφειλετών -
Πολυμερείς

Στις διμερείς, το 81,3% δεν έχει σημειώσει αιτιολογία

Περίπου 6,07% αξιολόγησε την αίτηση ως μη συμφέρουσα

Απορρίψεις οφειλετών (ποσοστά βάσει πλήθους)



Αιτιολόγηση
απορρίψεων
Οφειλετών -
Διμερείς